



# Gemeindeverwaltung



# Jahresbericht 2025





# Inhaltsverzeichnis

<b>Abteilung</b>	<b>Seite</b>
Vorwort	2
Abstimmungen und Wahlen	3-4
Abteilung Kind Jugend Freizeit	5-6
ARA	7-8
Bau Verkehr und Umwelt	9
Bürgerrechtswesen	10
Einwohnerkontrolle	11-12
Feuerwehr	13
Gemeinderat	14
Kehricht	15-16
Kulturzentrum Braui	17
Musikschule	18-19
Öffentlicher Verkehr	20
Regionalbibliothek	21-22
Schulen Hochdorf	23-26
Sicherheit	27
Sozialamt	28
Steuern Finanzen	29-30
Teilungsamt	31

## Geschätzte Hochdorferinnen und Hochdorfer

Die Gemeinde Hochdorf präsentiert den Jahresbericht 2025. Der Bericht bildet den Service Public ab, gibt einen umfassenden Einblick in die Tätigkeitsgebiete der Verwaltung und ihrer Aussenstellen. Die Statistiken und Erläuterungen machen Entwicklungen sichtbar und die engagierte Arbeit der Verwaltung und ihrer Aussenstellen wird nachvollziehbar dargestellt.

Auf der Gemeinderatsagenda standen 2025 wichtige Sanierungsprojekte, wie z.B. die Sanierung und Erweiterung des Feuerwehrstützpunktes und die Sanierung und Erweiterung des Schulhauses Zentral. Für beide Projekte wurden die jeweiligen Sonderkredite von der Stimmbevölkerung an der Urne genehmigt. Ebenfalls haben die Stimmberechtigten dem Kauf des Grundstückes Nr. 2196, Grundbuch Hochdorf von der Mare AG zugestimmt. Das Grundstück nimmt mit seiner Lage am Dorfeingang eine wichtige Stellung ein und ist die logische Arrondierung des Südiareals.

Mit der Annahme des Budgets 2026 kommt die initiierte Organisationsentwicklung der Verwaltung in die Umsetzungsphase. Der Gemeinderat hat die Organisationsverordnung und die Personal- und Besoldungsverordnung einer Totalrevision unterzogen. Die konsequente Trennung von strategischen und operativen Aufgaben hat die Aufstockung der personellen Ressourcen zur Stärkung der Verwaltung zur Folge.

An der dritten öffentlichen Mitwirkung zum Masterplan Entwicklung Südiareal hat sich die Hochdorfer Bevölkerung einmal mehr rege beteiligt. Der Masterplan schafft Klarheit über Struktur, Freiräume und Mobilität. Die Entwicklung des Südiareals ist und bleibt ein gemeinsamer Prozess.

Der Bedarf an zusätzlichem Sportraum sowohl für den Schul- wie für den Vereinssport ist unbestritten. Der Gemeinderat prüft mit einer Machbarkeitsstudie eine kombinierte Sporthalle Arena. Der Gemeinderat sucht für die erfolgreiche Weiterentwicklung der Sportinfrastruktur eine nachhaltige Lösung, die sowohl dem Schul- wie auch dem Vereins- und Breitensport gerecht wird.

Seit dem 1. November 2025 arbeitet der Gemeinderat in neuer Zusammensetzung. Die strategische Leitung des Ressorts Bau, Verkehr & Umwelt wird neu von Gemeinderat Mario Bucher (SVP) wahrgenommen.

Wir möchten den Mitarbeitenden unseren herzlichen Dank aussprechen. Ihr Einsatz hat wesentlich zum Erfolg beigetragen und verdient Anerkennung und Wertschätzung.

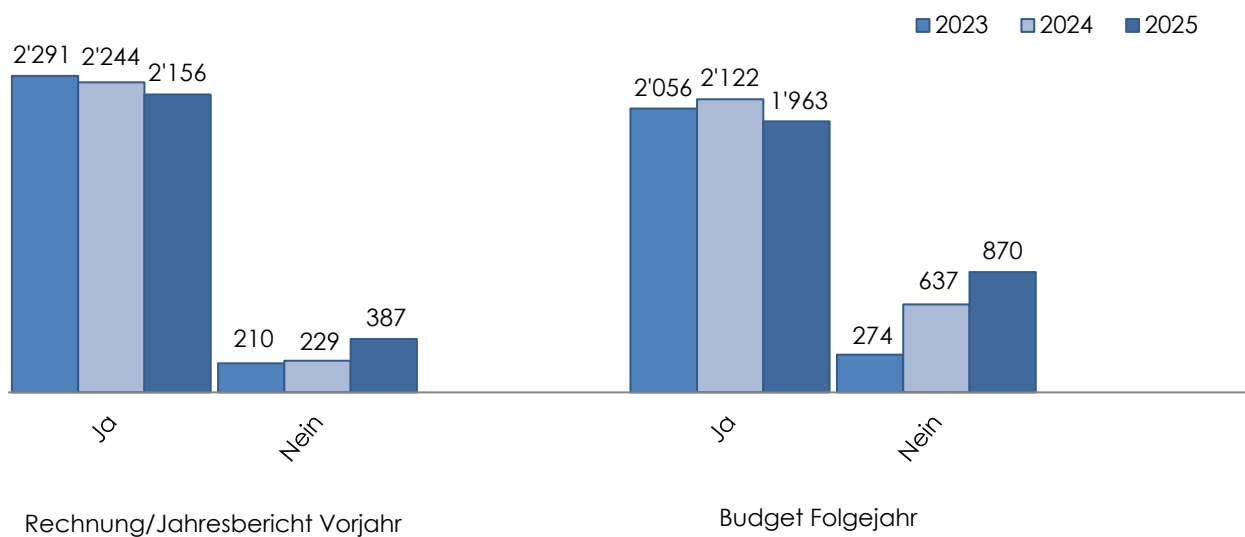
Auf unserer Website - [www.hochdorf.ch](http://www.hochdorf.ch) - finden Sie zusätzliche Hintergrundinformationen zur Vielfältigkeit unserer Verwaltungsaufgaben im Rathaus und den Tätigkeiten der Aussenstellen.

Thomas Bühlmann  
Gemeindeschreiber  
Verwaltungsleiter

März 2026

## Abstimmungen und Wahlen / Jahresbericht, Budget

	2023	2024	2025
<b>Sachvorlagen</b>	<b>Stimmen</b>	<b>Stimmen</b>	<b>Stimmen</b>
Jahresbericht Vorjahr			
Ja	2'291	2'244	2'156
Nein	210	229	387
Budget Folgejahr			
Ja	2'056	2'122	1'963
Nein	274	637	870



### Kommentar

Bei der Abstimmung über den Jahresbericht 2024 vom 18. Mai 2025 lag die Stimmbeteiligung bei 41.9%. Beim Budget 2026 vom 30. November 2025 lag die Stimmbeteiligung bei 46.2%.

## Abstimmungen und Wahlen / weitere Sachvorlagen

	Datum	Stimmen
Sonderkredit für Sanierung und Erweiterung Feuerwehrstützpunkt	18.05.2025	
Ja		1'951
Nein		652
Erhöhung Feuerwehersatzabgabe per 01.01.2026	18.05.2025	
Ja		1'523
Nein		1'070
Totalrevision Abfallentsorgungsreglement	18.05.2025	
Ja		596
Nein		2'048
Kauf Grundstück Nr. 2196, GB Hochdorf, von der Mare AG	28.09.2025	
Ja		1'800
Nein		1'790
Sonderkredit für Sanierung und Erweiterung Schulhaus Zentral	30.11.2025	
Ja		2'227
Nein		652

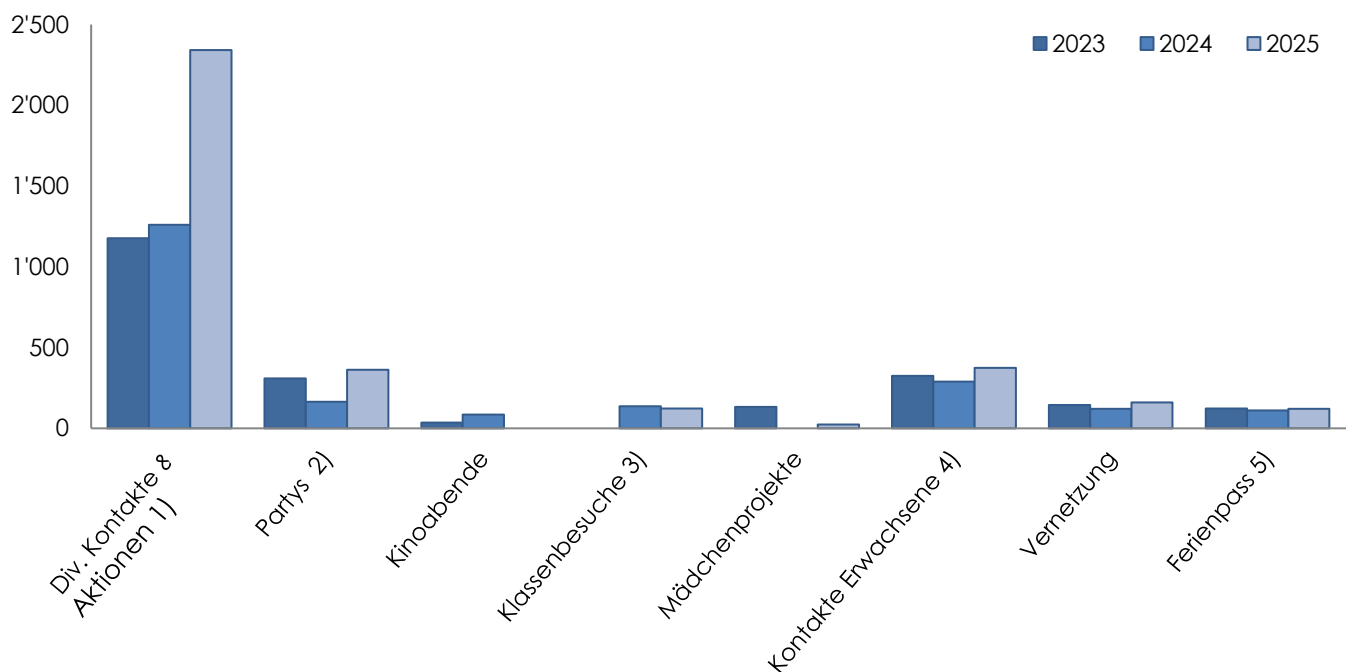
### Kommentar

Die Stimmbeteiligung betrug jeweils:

- Vorlage 1: 42.5%
- Vorlage 2: 42.5%
- Vorlage 3: 43.0%
- Vorlage 4: 58.2%
- Vorlage 5: 46.7%

## Abteilung Kind Jugend Freizeit / Veranstaltungen

	2023	2024	2025
Div. Kontakte & Aktionen 1)	1'176	1'260	2'341
Partys 2)	310	165	362
Kinoabende	35	85	0
Klassenbesuche 3)	0	137	122
Mädchenprojekte	132	0	24
Volljährigkeitsfeier	51	2-Jahresrhythmus	74
Kontakte Erwachsene 4)	325	290	375
Vernetzung	144	120	160
Ferienpass 5)	122	112	120

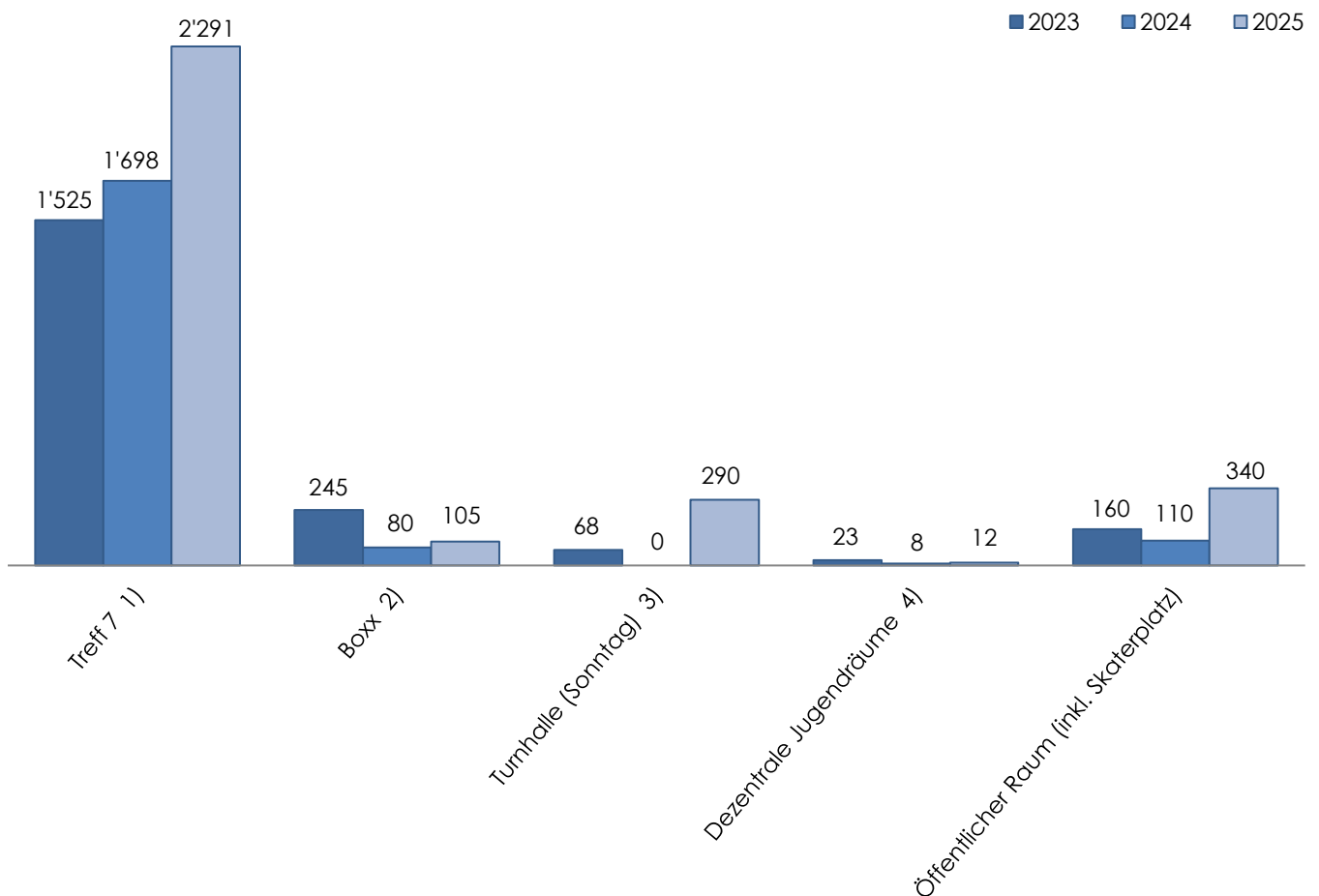


### Kommentar

- 1) Öffnungszeiten, Jugendbüro, erste-Hilfe-Kurs psychische Gesundheit
- 2) Party in der Boxx, Abschlussfest, Halloweenparty
- 3) Klassenbesuche fand erstmals 2 Lekt./Klasse während der Projektwoche statt
- 4) Frühlingsmarkt, Projekt Ferienpass, Volljährigkeitsfeier Podiumsgespräch, Waldspielgruppe
- 5) 120 Kinder von Hochdorf und Römerswil

## Abteilung Kind Jugend Freizeit / Projekte

Anzahl Teilnehmende	2023	2024	2025
Treff 7 1)	1'525	1'698	2'291
Boxx 2)	245	80	105
Turnhalle (Sonntag) 3)	68	0	290
Dezentrale Jugendräume 4)	23	8	12
Öffentlicher Raum (inkl. Skaterplatz)	160	110	340



### Kommentar

1) Offener Jugendtreff (wöchentlich MI und FR, MI total 492 Jugendliche, FR total 1'862 Jugendliche)

2) Party in der Boxx

3) offene Turnhalle Frühling und Herbst/Winter (Samstags total 194 Jugendliche, Sonntags ab Herbst total 96 junge Erwachsene)

4) Dezentrale Raumangebote: Jugendräume Arena inaktiv, Bandräume Zentral 3 Räume vermietet

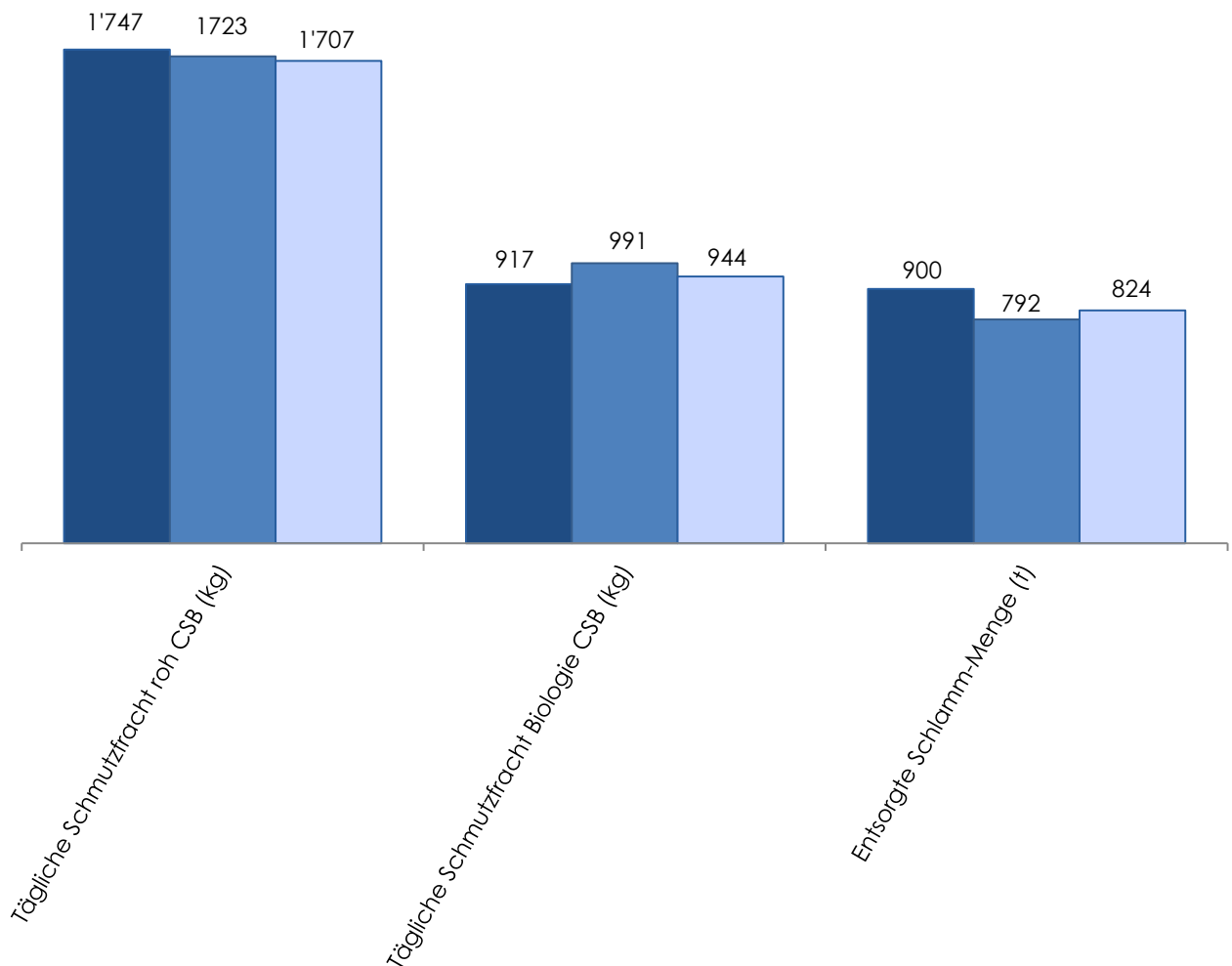
5) Monitoring Mobile Jugendarbeit (fand immer statt, ausser Juli/August)

## ARA / Abwasser

	2023	2024	2025
Tägliche Schmutzfracht roh CSB (kg)	1'747	1'723	1'707
Tägliche Schmutzfracht Biologie CSB (kg)	917	991	944
Entsorgte Schlamm-Menge (t)	900	792	824

Zahlen in Tausend

■ 2023 ■ 2024 ■ 2025



### Kommentar

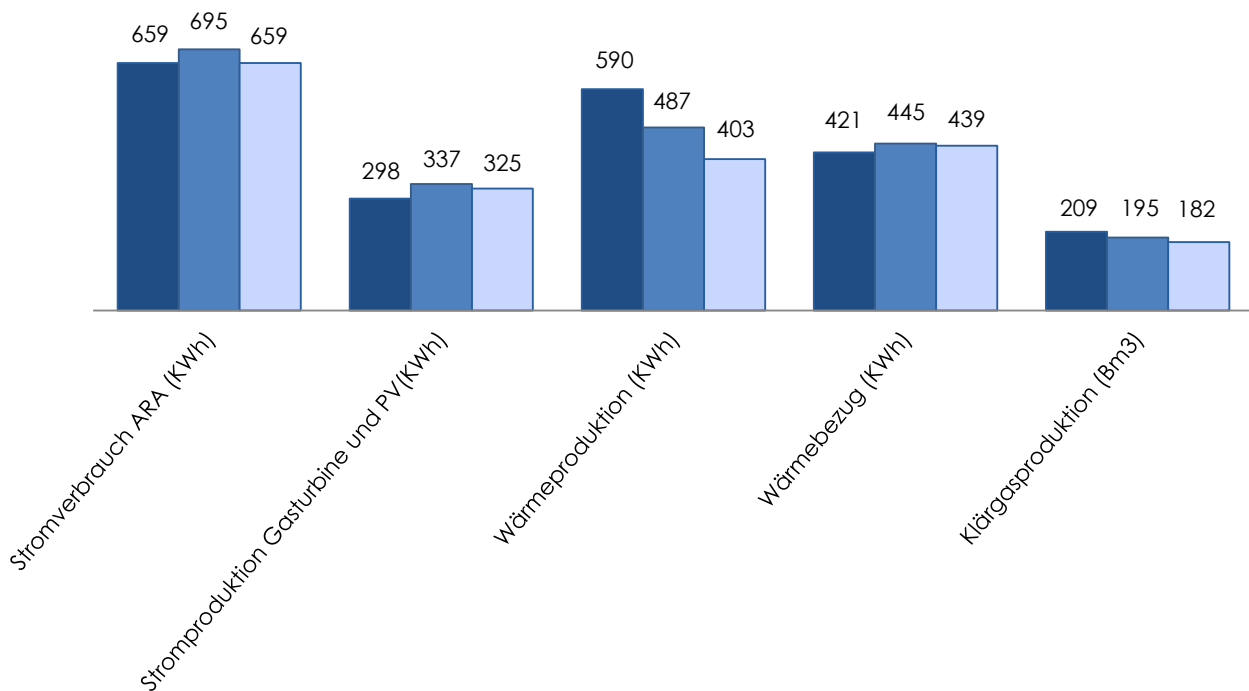
Die Abwassermenge im Jahr 2024 betrug 2'411'657 m<sup>3</sup> und ist im 2025 infolge geringeren Niederschlagsmengen auf 1'936'664 m<sup>3</sup> gesunken. Die Schmutzfrachten werden seit 2022 gemäss Vorgaben des kantonalen Amtes für Umwelt nur noch in CSB gemessen und protokolliert. Die CSB-Fracht Roh-Zulauf fällt trotz Betriebseinstellung der Swiss-Nutrition ab Juni 2025 nur geringfügig kleiner aus, ebenso die Schmutzfracht eingeleitet in die biologische Stufe. Die entsorgte Schlammmenge ist im 2025 mit 824 Tonnen leicht angestiegen.

## ARA / Energie

	2023	2024	2025
Stromverbrauch ARA (KWh)	658'887	695'259	659'183
Stromproduktion Gasturbine und PV(KWh)	297'743	336'534	324'829
Wärmeproduktion (KWh)	589'700	487'480	403'270
Wärmebezug (KWh)	420'700	444'599	439'160
Klärgasproduktion (Bm <sup>3</sup> )	209'388	194'513	181'996

Zahlen in Tausend

■ 2023 ■ 2024 ■ 2025

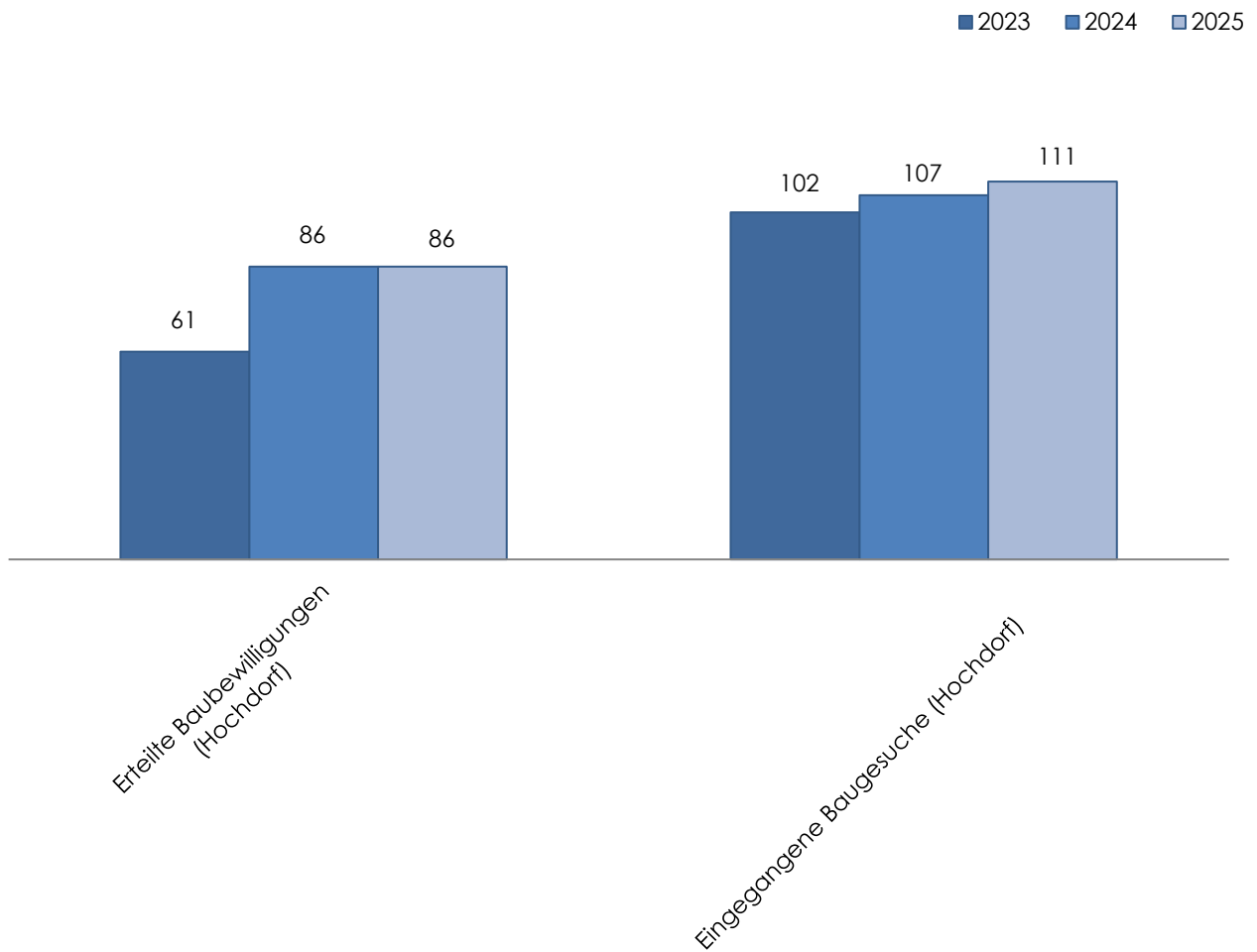


### Kommentar

Der produzierte Strom der MGT und der PV-Anlage wird ab Oktober 2024 direkt von der ARA genutzt und nicht mehr von der KEV vergütet, aufgrund des hohen Anstiegs der Strompreise. Somit verringert sich der Energiebezug vom Energielieferant. Die Stromproduktion der Mikro-gasturbine ist im 2025 weiterhin leicht rückläufig ausgefallen, da aufgrund der Betriebseinstellung der Swiss-Nutrition kaum noch CO-Substrat angefallen ist und auch weniger Frachtschlamm der Faulung zudosiert werden konnte. Mit den aktuellen Produktionswerten sollte auch in den nächsten Jahren gerechnet werden können. Insgesamt ist jedoch die Stromproduktion nur geringfügig tiefer ausgefallen, da mit der PV-Anlage gegenüber dem Vorjahr eine um 4'100 kWh höhere Produktion erzielt werden konnte. Der Gesamtstromverbrauch ist aufgrund geringerer Niederschlagsmengen und Pumpenlaufzeiten um 35'000 kWh niedriger ausgefallen.

## Bau Verkehr und Umwelt

	2023	2024	2025
	Anzahl	Anzahl	Anzahl
Erteilte Baubewilligungen (Hochdorf)	61	86	86
Eingegangene Baugesuche (Hochdorf)	102	107	111

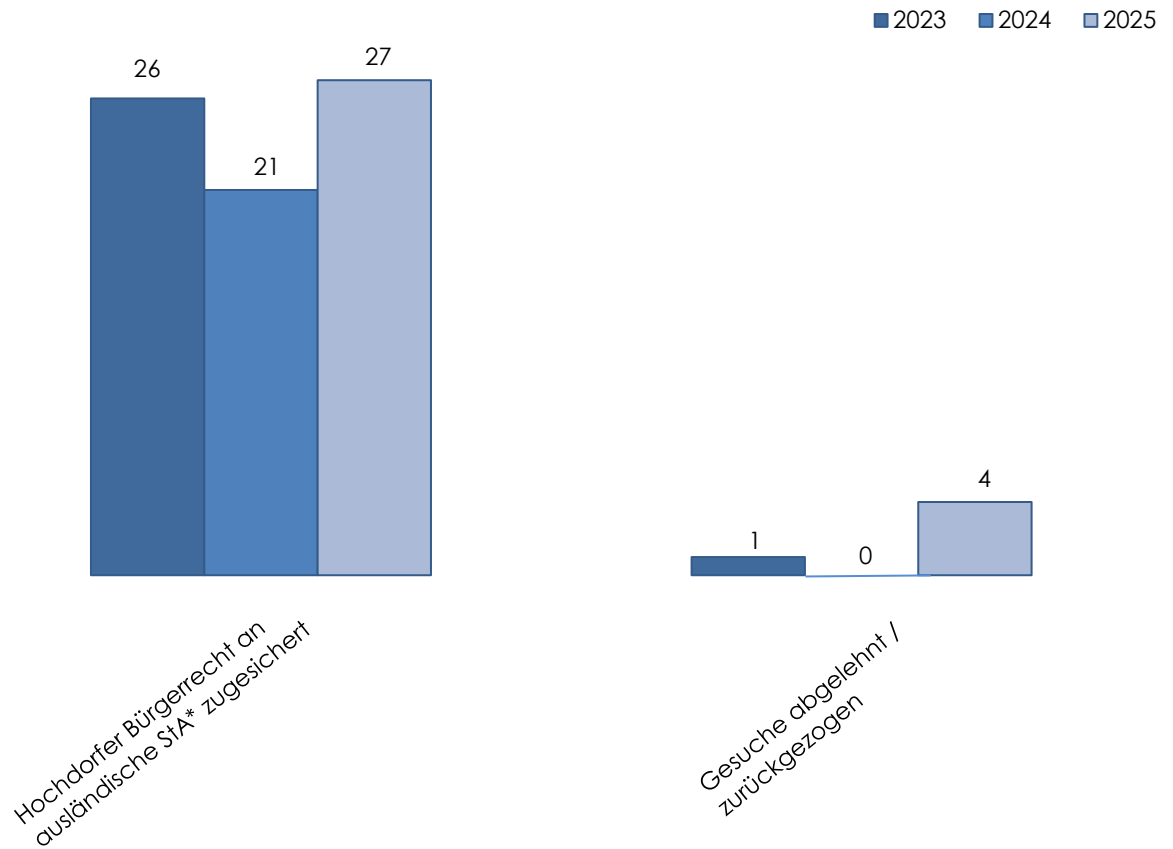


### Kommentar

Bei der Anzahl erteilter Baubewilligungen sind sämtliche Bewilligungen inkl. Kleinbauten, Anlagen, dauerhafte Reklamen etc. der Gemeinde Hochdorf enthalten. Bei den eingegangenen Baugesuchen sind die Meldungen für Solaranlagen und die Energiemeldungen nicht enthalten.

## Bürgerrechtswesen

	2023	2024	2025
Hochdorfer Bürgerrecht an ausländische StA* zugesichert	26	21	27
Gesuche abgelehnt / zurückgezogen	1	0	4
Schweizerische StA eingebürgert	3	2	3



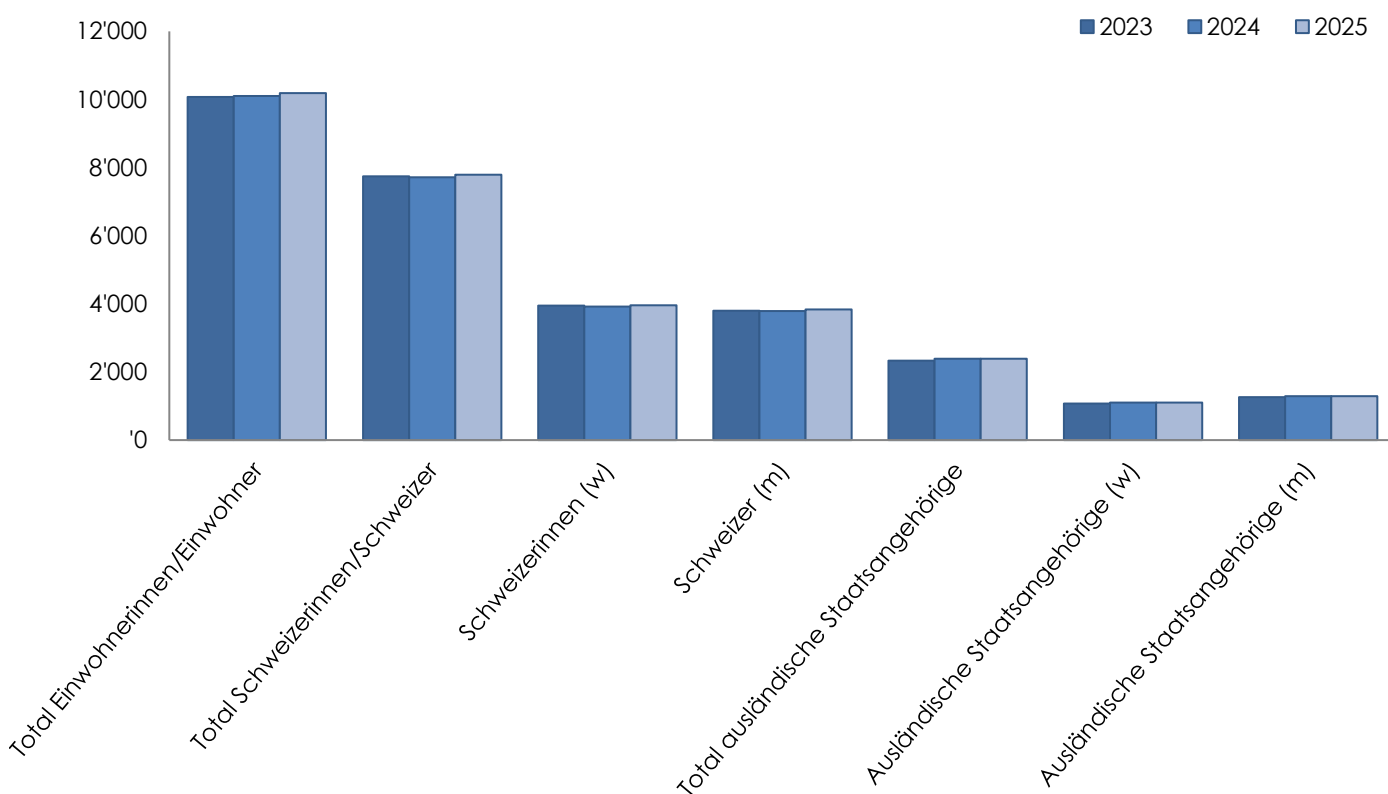
\*Staatsangehörige

### Kommentar

Per 31.12.2025 sind 32 Einbürgerungsgesuche pendent, wovon ein Gesuch sistiert ist.

## Einwohnerkontrolle / Einwohnerinnen und Einwohner

	2023	2024	2025
	per 31.12.2023	per 31.12.2024	per 31.12.2025
Total Einwohnerinnen/Einwohner	10'079	10'101	10'185
Total Schweizerinnen/Schweizer	7'748	7'714	7'794
Schweizerinnen (w)	3'951	3'923	3'956
Schweizer (m)	3'797	3'791	3'838
Total ausländische Staatsangehörige	2'331	2'387	2'391
Ausländische Staatsangehörige (w)	1'073	1'099	1'100
Ausländische Staatsangehörige (m)	1'258	1'288	1'291



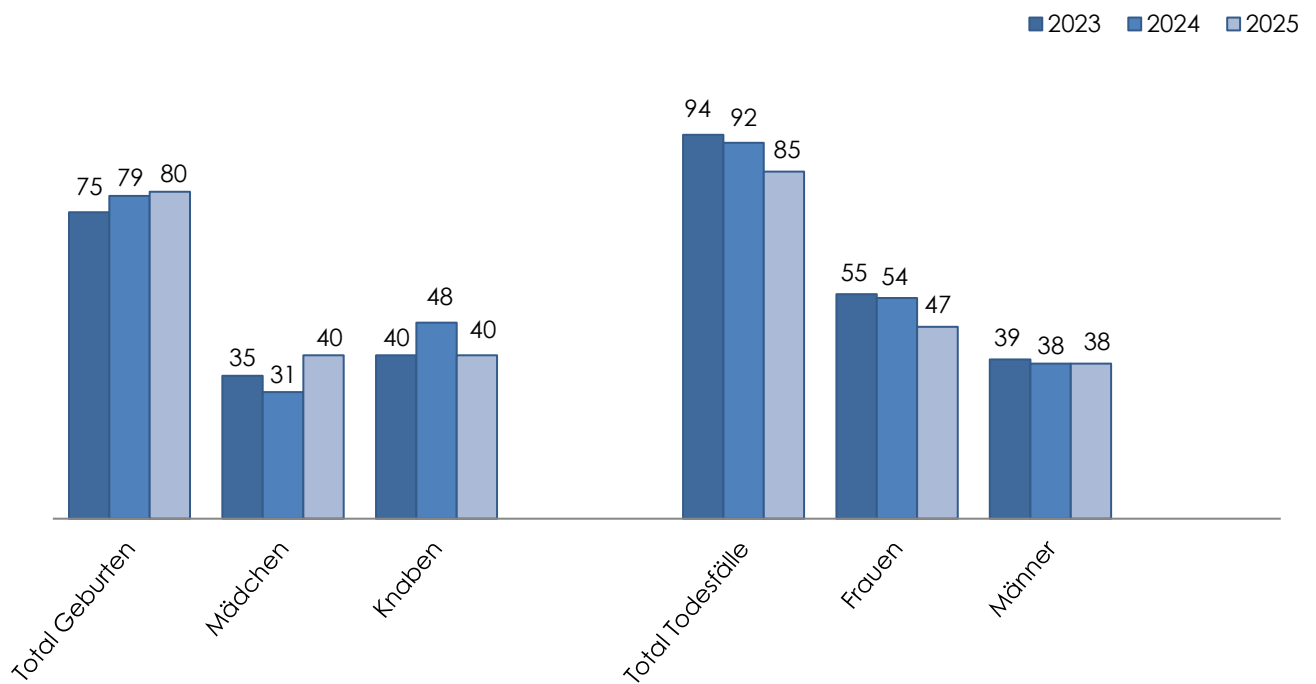
### Kommentar

Die Einwohnerzahl stieg im Vergleich zum Vorjahr um 84 Personen.

Am 31.12.2025 lebten insgesamt 76.52% Schweizerinnen und Schweizer sowie 23.48% ausländische Staatsangehörige in Hochdorf. Bei den Schweizer Staatsangehörigen sind es mehr Frauen als Männer. Umgekehrt verhält es sich bei den ausländischen Staatsangehörigen. Nicht inbegriffen sind 93 Wochenaufenthalterinnen und Wochenaufenthalter (Stand 31.12.2025).

## Einwohnerkontrolle / Geburten, Todesfälle

	2023	2024	2025
Total Geburten	75	79	80
Mädchen	35	31	40
Knaben	40	48	40
Total Todesfälle	94	92	85
Frauen	55	54	47
Männer	39	38	38



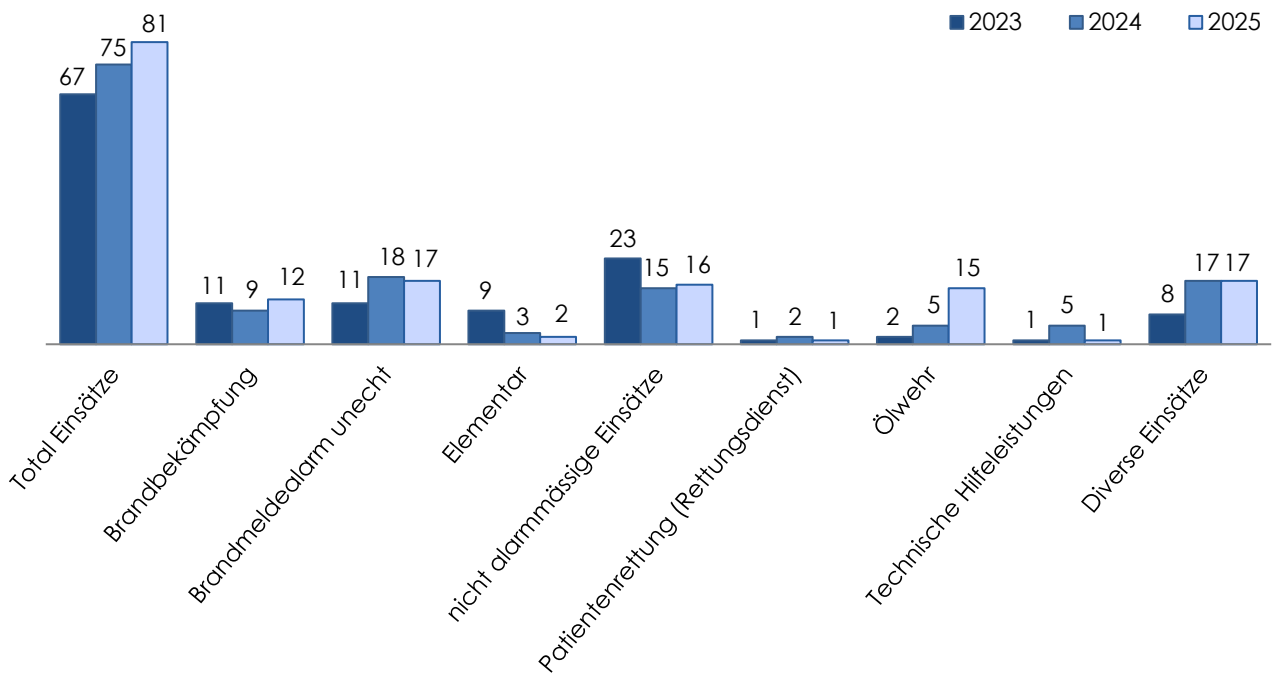
### Kommentar

In den Jahren 2023 bis 2025 gab es einen Todesfallüberschuss. Im Jahr 2025 betrug der Todesfallüberschuss 5 Personen. Im Jahr 2024 betrug dieser 13 und im Jahr 2023 waren es 19 Personen.

Bei der Anzahl Todesfälle sind Wochenaufenthalterinnen und Wochenaufenthalter nicht eingerechnet.

## Feuerwehr

	2023	2024	2025
	Einsätze	Einsätze	Einsätze
Total Einsätze	67	75	81
Brandbekämpfung	11	9	12
Brandmeldealarm unecht	11	18	17
Elementar	9	3	2
nicht alarmmässige Einsätze	23	15	16
Strassenrettung	1	1	0
Patientenrettung (Rettungsdienst)	1	2	1
Ölwehr	2	5	15
Technische Hilfeleistungen	1	5	1
Diverse Einsätze	8	17	17

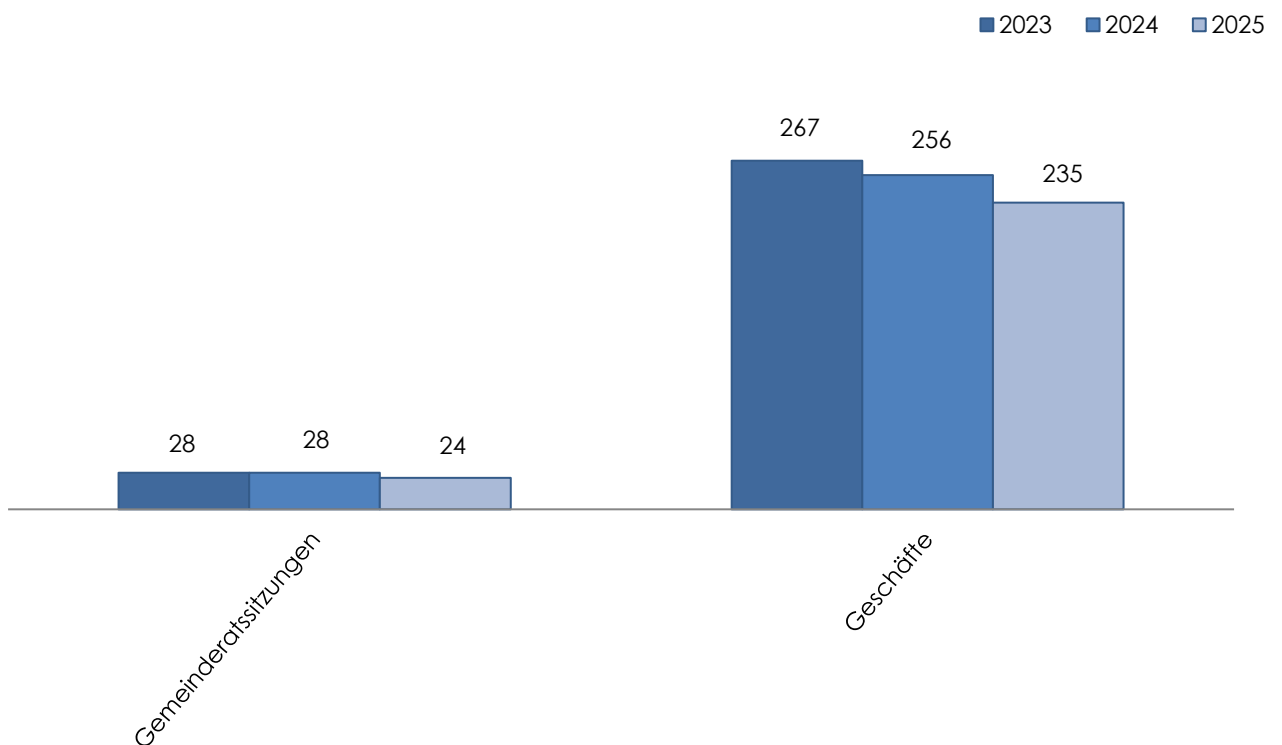


### Kommentar

Das Jahr 2025 war für die Feuerwehr Hochdorf ein Einsatzjahr geprägt mit überdurchschnittlich vielen Ölspuren. Total leistete die Feuerwehr Hochdorf 81 Einsätze. Es wurden zahlreiche präventive Einsätze geleistet, wie zum Beispiel Evakuationsübungen oder Brandschutzschulungen.

## Gemeinderat

	2023	2024	2025
	Anzahl	Anzahl	Anzahl
Gemeinderatssitzungen	28	28	24
Geschäfte	267	256	235



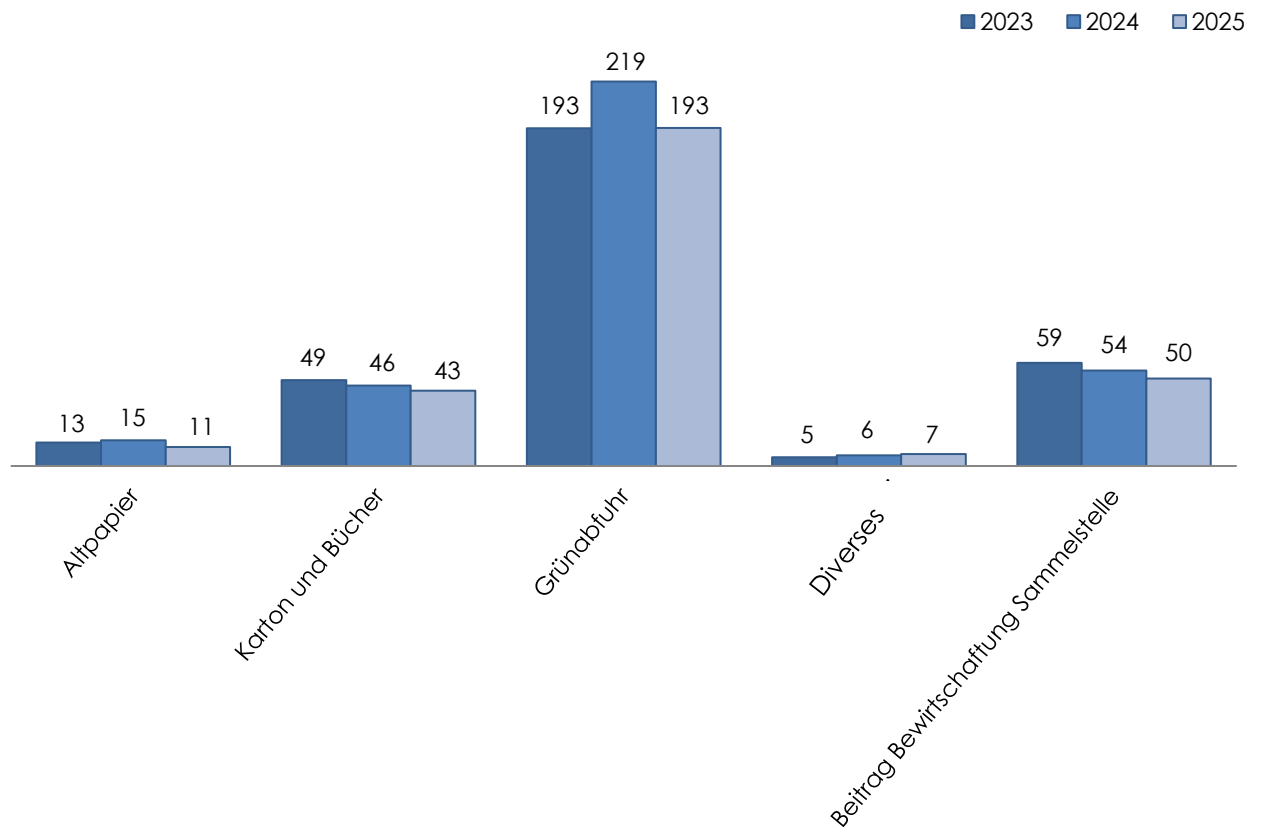
### Kommentar

Der Gemeinderat hat wichtige Sanierungsprojekte vorbereitet und die Stimmbevölkerung hat an der Urne diesen Vorhaben zugestimmt, so unter anderem dem Sonderkredit für die Sanierung und Erweiterung des Feuerwehrstützpunktes und dem Sonderkredit für die Sanierung und Erweiterung des Schulhauses Zentral. Im März 2025 erhielt die dritte öffentliche Mitwirkung, diesmal zum Masterplan Entwicklung Südiareal, grosse Resonanz. Der Gemeinderat initiierte die Organisationsentwicklung der Gemeindeverwaltung und hat sowohl die Organisationsverordnung wie auch die Personal- und Besoldungsverordnung totalrevidiert. Seit dem 1. November 2025 arbeitet der Gemeinderat zudem in neuer Zusammensetzung.

## Kehricht / Kosten

	2023	2024	2025
	CHF	CHF	CHF
Altpapier	13'480	14'675	10'864
Karton und Bücher	48'978	45'851	43'018
Grünabfuhr	192'858	219'393	192'933
Diverses (Christbäume, Entsorgungsplan usw.)	4'941	6'125	6'857
Beitrag Bewirtschaftung Sammelstelle	58'953	54'444	50'000

Zahlen in Tausend

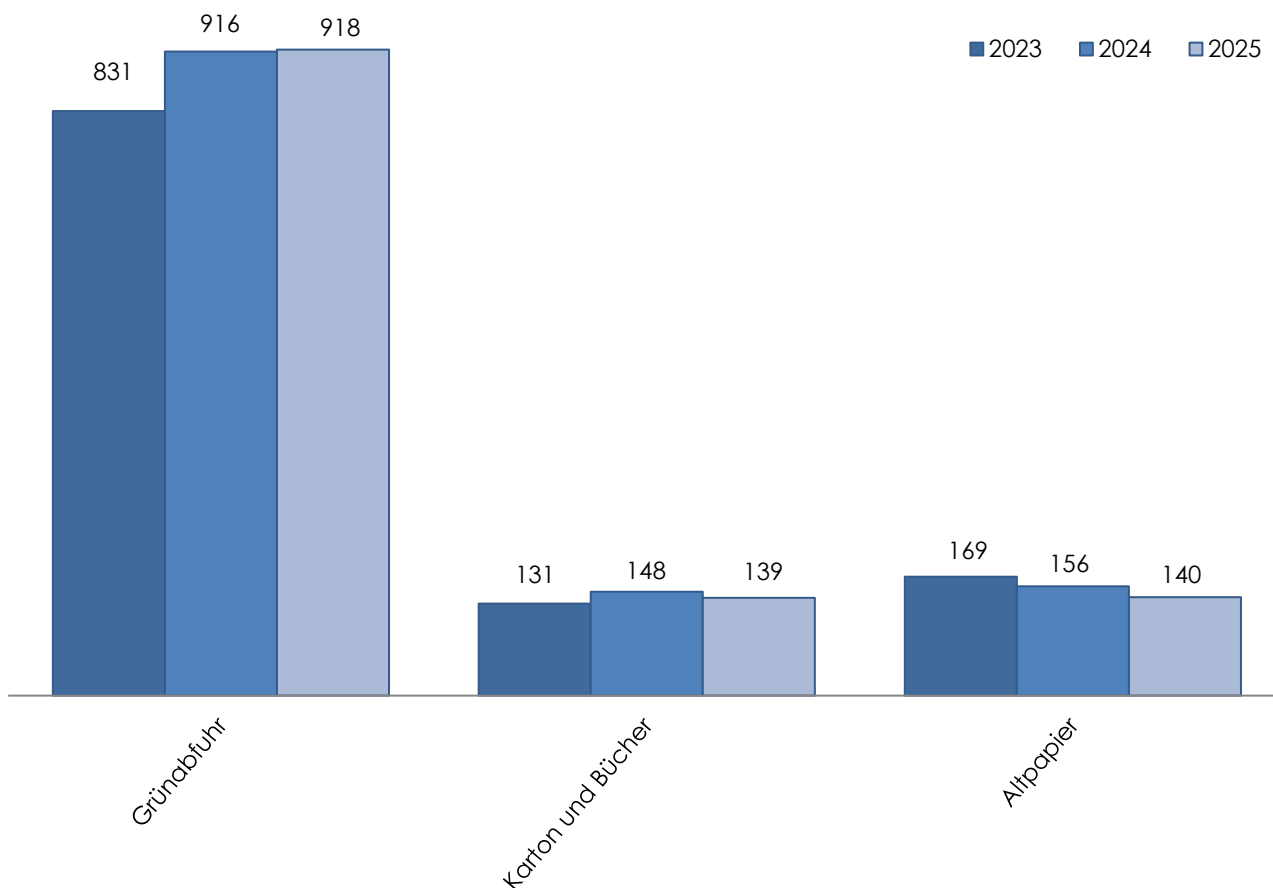


### Kommentar

Der Hauskehricht der Privathaushalte und der Gewerbebetriebe ist in der Statistik nicht enthalten, da die Abfuhr durch den Gemeindeverband für Abfallverwertung Luzern-Landschaft (GALL) organisiert wird.

## Kehricht / Menge

	2023	2024	2025
	Tonnen	Tonnen	Tonnen
Grünabfuhr	831	916	918
Karton und Bücher	131	148	139
Altpapier	169	156	140

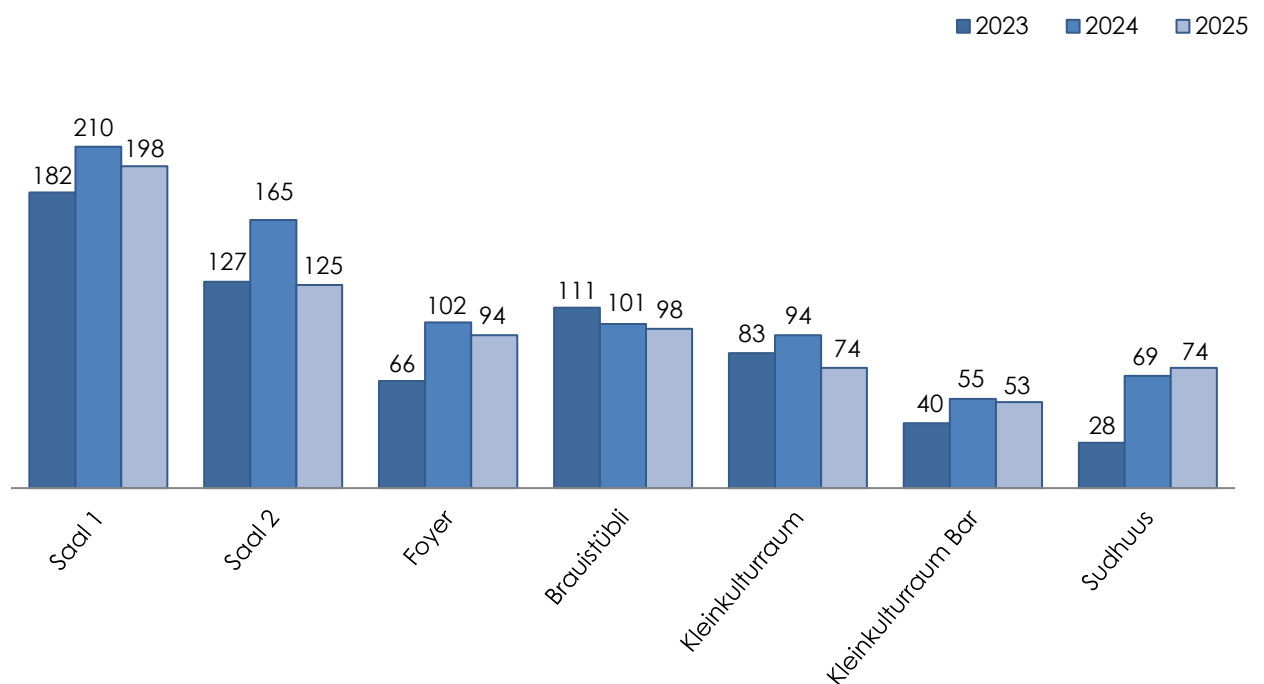


### Kommentar

In dieser Statistik sind nur die Strassensammlungen berücksichtigt. Die gesammelten Mengen Altpapier sind rückläufig wie auch die Karton- und Büchermengen. Die Grünabfuhr bleibt unverändert.

## Kulturzentrum Braui

Veranstaltungen	2023	2024	2025
Saal 1	182	210	198
Saal 2	127	165	125
Foyer	66	102	94
Braustübli	111	101	98
Kleinkulturraum	83	94	74
Kleinkulturraum Bar	40	55	53
Sudhuus	28	69	74



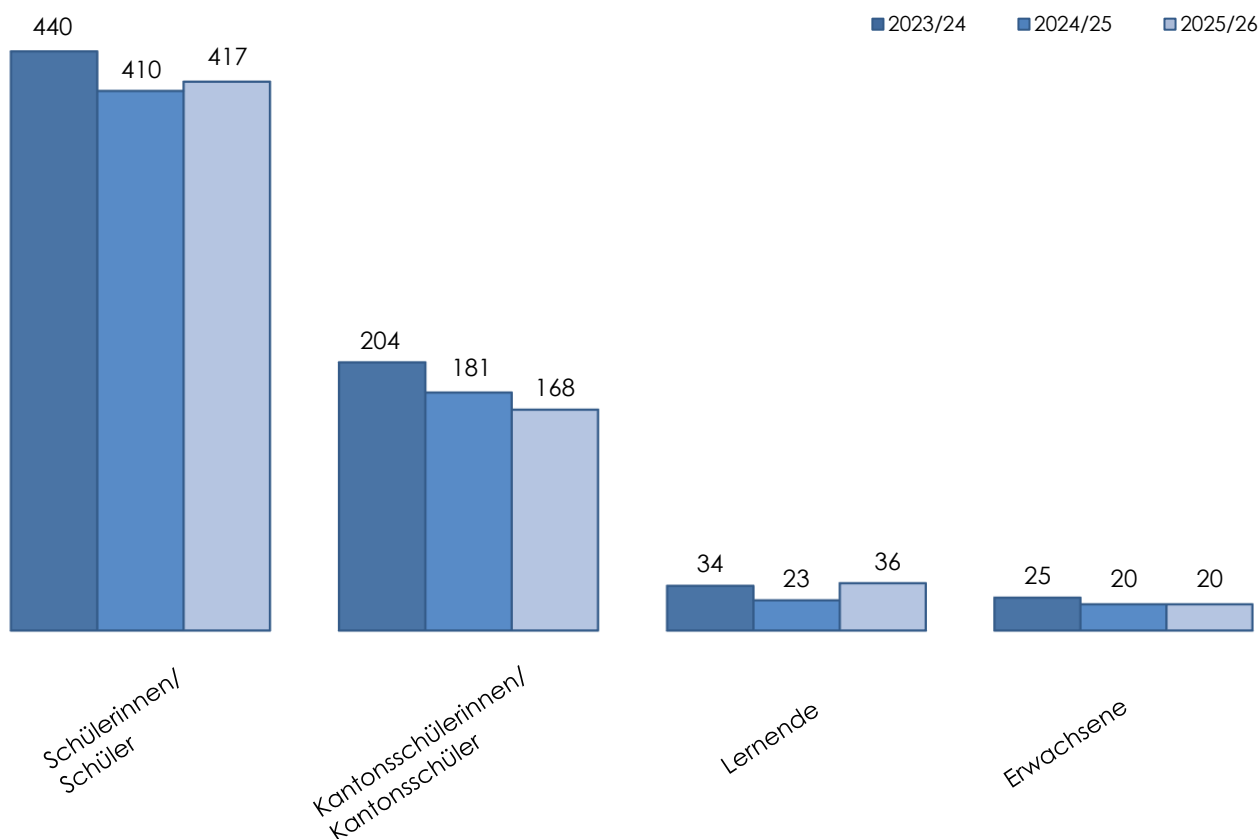
### Kommentar

Die Nutzungszahlen des Kulturzentrums Braui zeigen auch im Jahr 2025 eine insgesamt stabile Auslastung der Räumlichkeiten. Säle, Foyer und Braustübli wurden weiterhin vielseitig für kulturelle, gesellschaftliche und private Anlässe genutzt.

Die im Vergleich zum Vorjahr leicht tiefere Auslastung ist auf eine angepasste Erfassungsmethode zurückzuführen. Reinigungs- sowie Einrichtungs- und Umbautage wurden nicht mehr als Nutzungstage gezählt, wodurch ausschließlich effektiv durchgeführte Veranstaltungen berücksichtigt wurden. Die Auswertung ist damit transparenter und aussagekräftiger. Die Leertage im 2025 betragen lediglich 89 Tage = 24.38%.

## Musikschule / Schülerzahlen

	2023/24	2024/25	2025/26
Schülerinnen/Schüler	440	410	417
Kantonsschülerinnen/Kantonsschüler	204	181	168
Lernende	34	23	36
Erwachsene	25	20	20

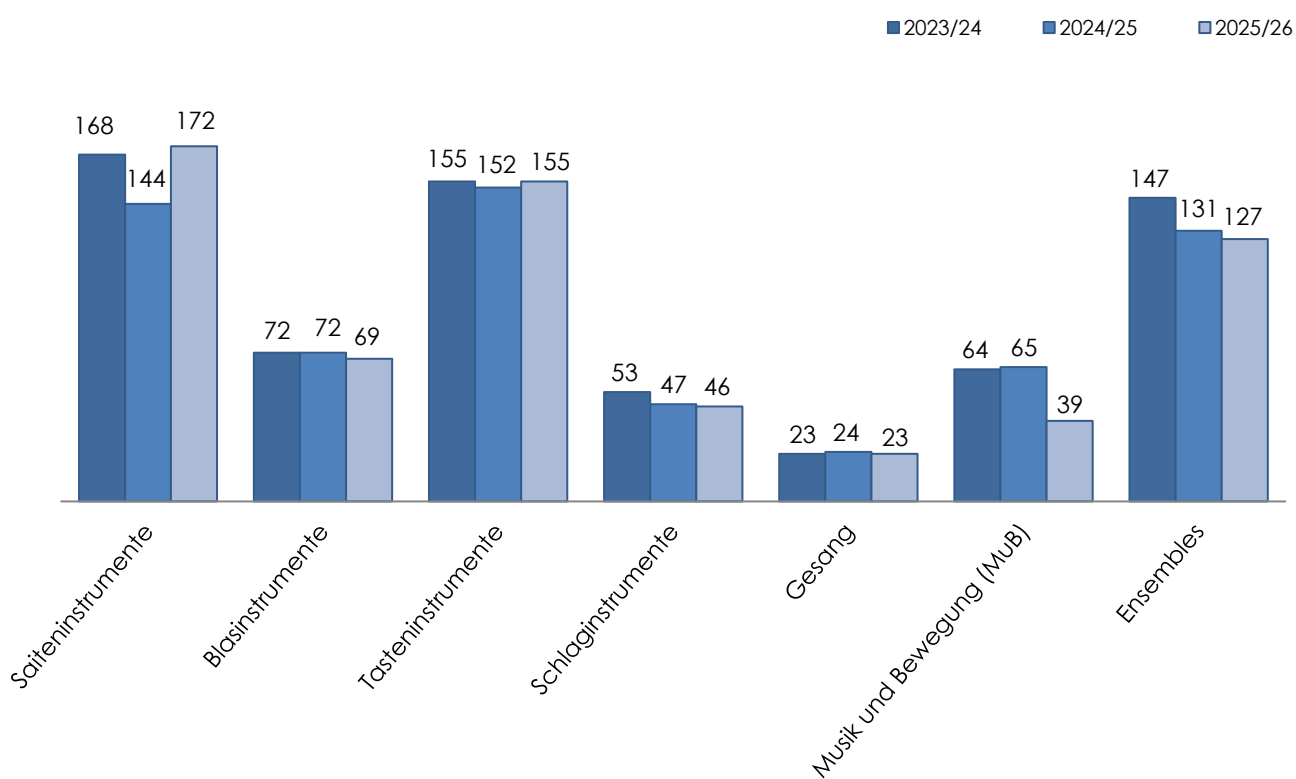


### Kommentar

Dank dem Zuwachs von "SchülerInnen" und "Lernenden" ist die Gesamtzahl von MusikschülerInnen stabil geblieben. Der Rückgang der Anmeldungen der Kantonsschule ist darauf zurückzuführen, dass die umliegenden Musikschulen ihre SchülerInnen in der eigenen Gemeinde behalten wollen (anrechenbare Anmeldezahlen für den Kanton). Offenbar sind Lernende im Beruf stark gefordert oder sie können/wollen den finanziellen Beitrag für die Musikschule nicht stemmen.

## Musikschule / Instrumente, Gesang

	2023/24	2024/25	2025/26
	Anzahl	Anzahl	Anzahl
Saiteninstrumente	168	144	172
Blasinstrumente	72	72	69
Tastensinstrumente	155	152	155
Schlaginstrumente	53	47	46
Gesang	23	24	23
Musik und Bewegung (MuB)	64	65	39
Ensembles	147	131	127



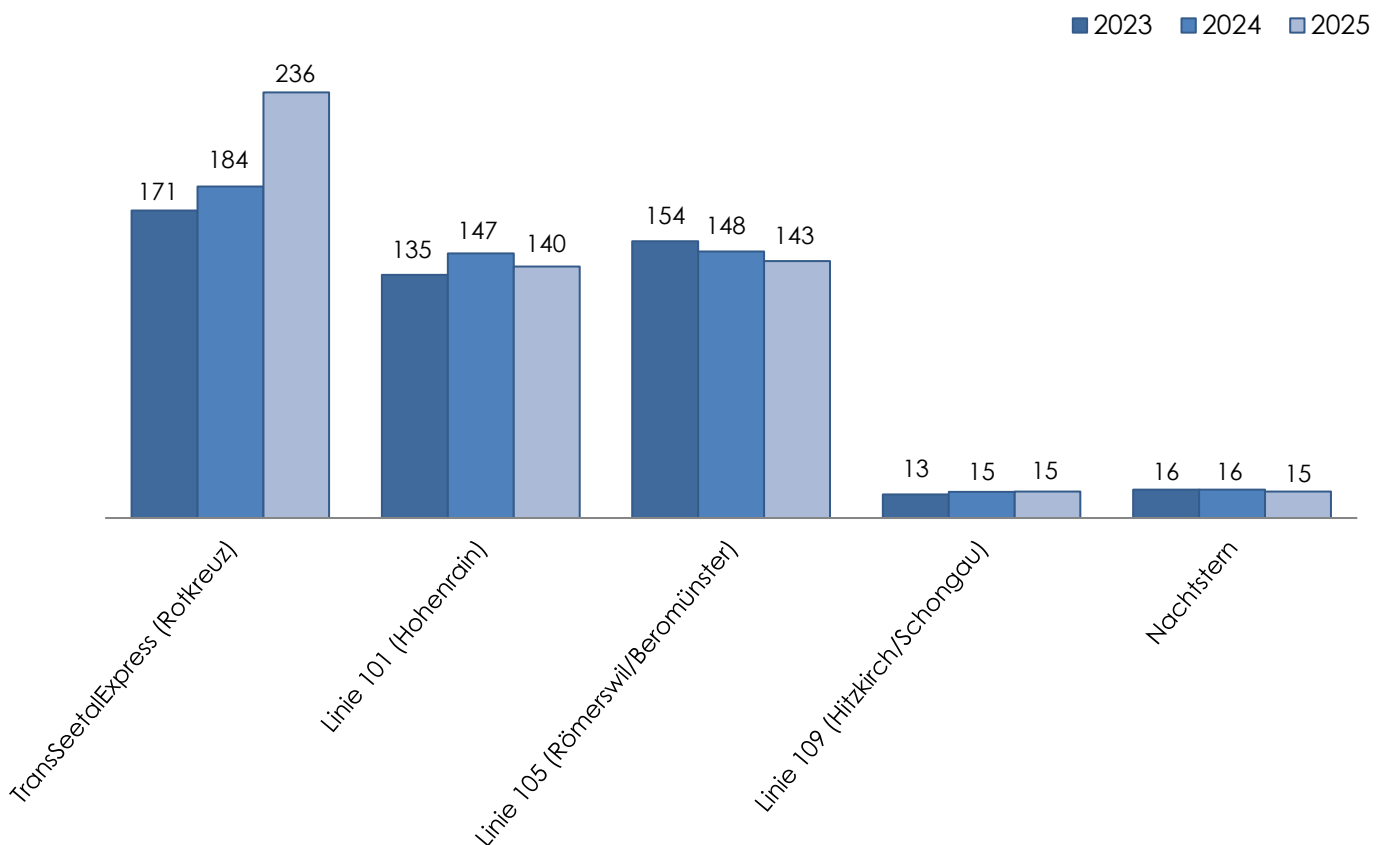
### Kommentar

Offenbar ist die Zeit für die Saiteninstrumente in allen Angeboten zurückgekehrt. Bei den Blasinstrumenten scheint eine Stagnierung statt zu finden. Der Rückgang bei den MuB Kindern ist auf die Integration von MuB im Kindergarten zurückzuführen.

## Öffentlicher Verkehr (ÖV)

Fahrgäste	2023	2024	2025
TransSeetalExpress (Rotkreuz)	170'657	184'004	236'143
Linie 101 (Hohenrain)	134'857	146'758	139'592
Linie 105 (Römerswil/Beromünster)	153'571	147'938	142'648
Linie 109 (Hitzkirch/Schongau)	13'074	14'530	14'679
Nachtstern	15'777	15'771	14'670

Zahlen in Tausend



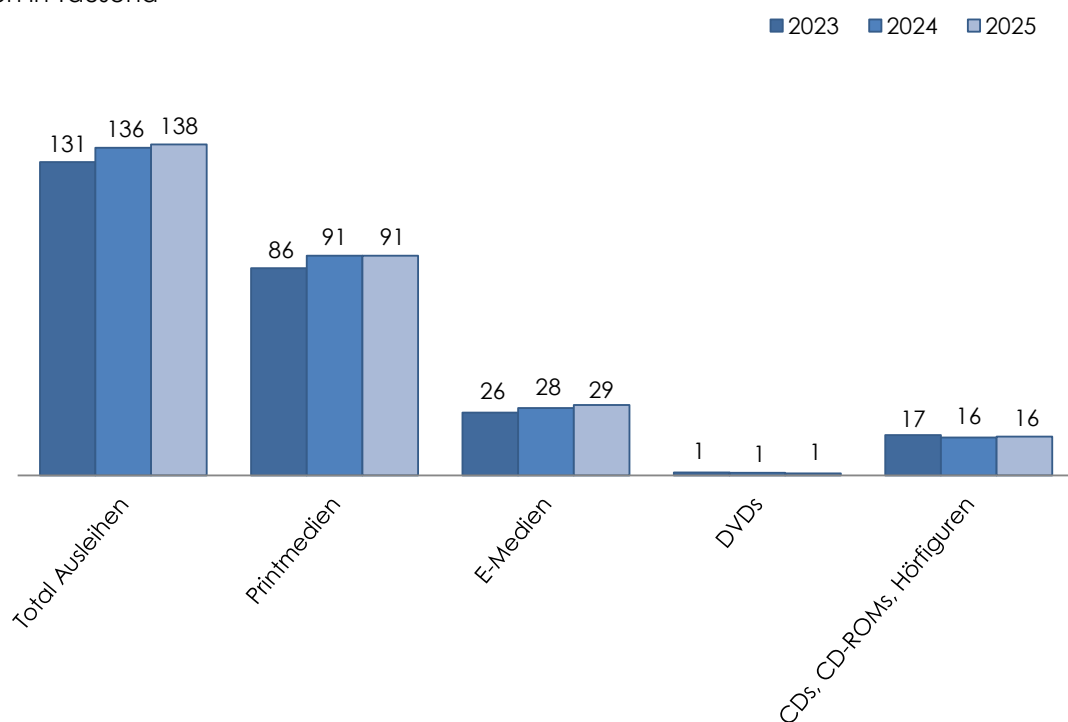
### Kommentar

Die Fahrgastzahlen des TransSeetalExpress betragen im Jahr 2025 rund 236'143 Einsteigende, was einer Zunahme von 28.33% gegenüber dem Vorjahr darstellt und der weitaus höchsten Nutzung der Linie seit ihrer Einführung entspricht. Die Zunahme ist auf das stark ausgebaute Angebot zurückzuführen (mindestens durchgehender Stundentakt Montag-Sonntag und verlängertes Abendangebot). Die Buslinien rund um Hochdorf verzeichnen für das Jahr 2025 im Schnitt einen Rückgang von 4.10 % gegenüber dem Vorjahr.

## Regionalbibliothek / Ausleihzahlen

	2023	2024	2025
	Anzahl	Anzahl	Anzahl
Total Ausleihen	130'518	136'446	137'782
Printmedien	86'250	91'456	91'454
E-Medien	26'211	28'059	29'281
DVDs	1'262	1'155	864
CDs, CD-ROMs, Hörfiguren	16'795	15'776	16'183

Zahlen in Tausend

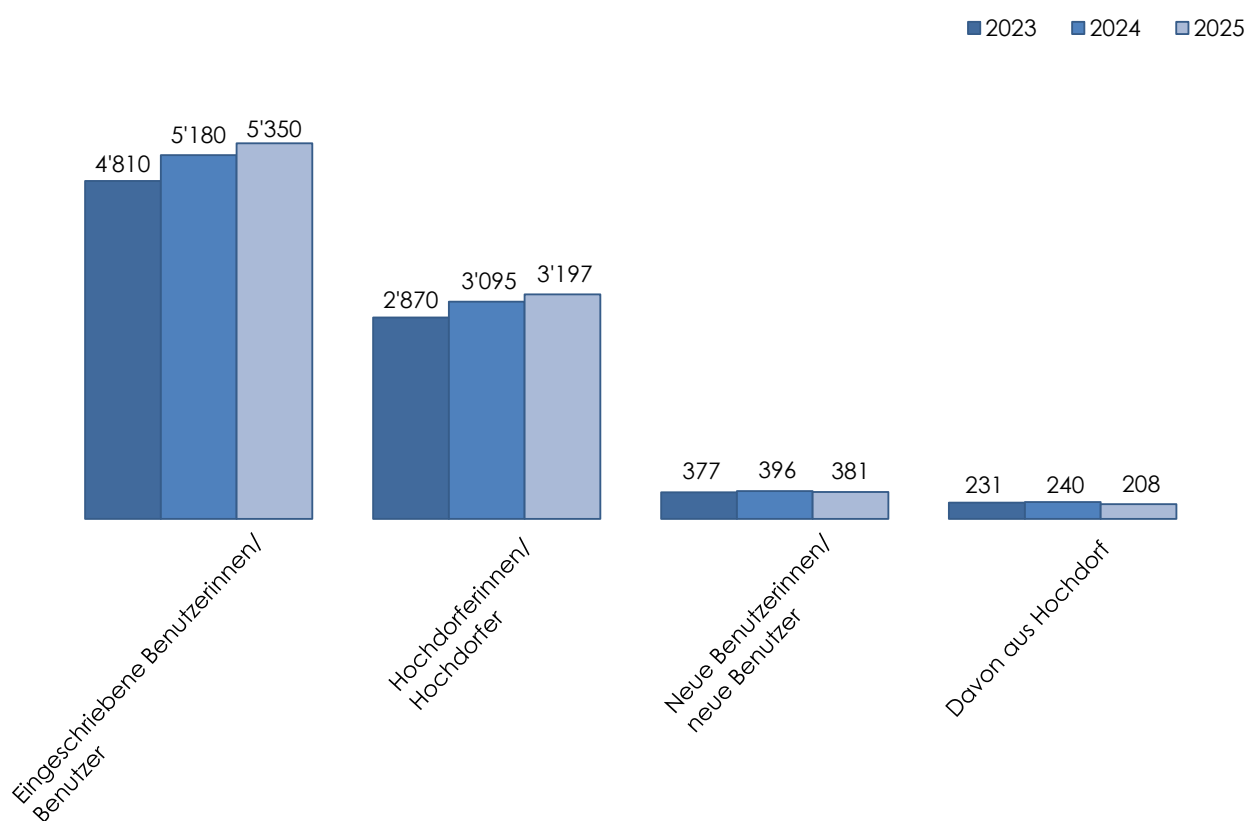


### Kommentar

Die Gesamtausleihzahlen 2025 sind im Vergleich zum Vorjahr um 1% gestiegen. Es wurden sowohl mehr E-Medien als auch CDs und Hörfiguren ausgeliehen. Bei den E-Medien betrug die Zunahme 4.36%. Auf hohem Niveau etwa gleich geblieben sind die Ausleihzahlen bei den Printmedien (Bücher, Zeitschriften, Comics). Weiterhin rückläufig waren die Ausleihzahlen der CDs. Die 2021 neu eingeführte Mediengruppe der Hörfiguren erreichte 2025 ein Ausleihtotal von 5'312 (2023 waren es 2'957), was einer Zunahme von 80% in zwei Jahren entspricht.

## Regionalbibliothek / Benutzerinnen und Benutzer

	2023	2024	2025
Eingeschriebene Benutzerinnen/Benutzer	4'810	5'180	5'350
Hochdorferinnen/Hochdorfer	2'870	3'095	3'197
Neue Benutzerinnen/Benutzer	377	396	381
Davon aus Hochdorf	231	240	208

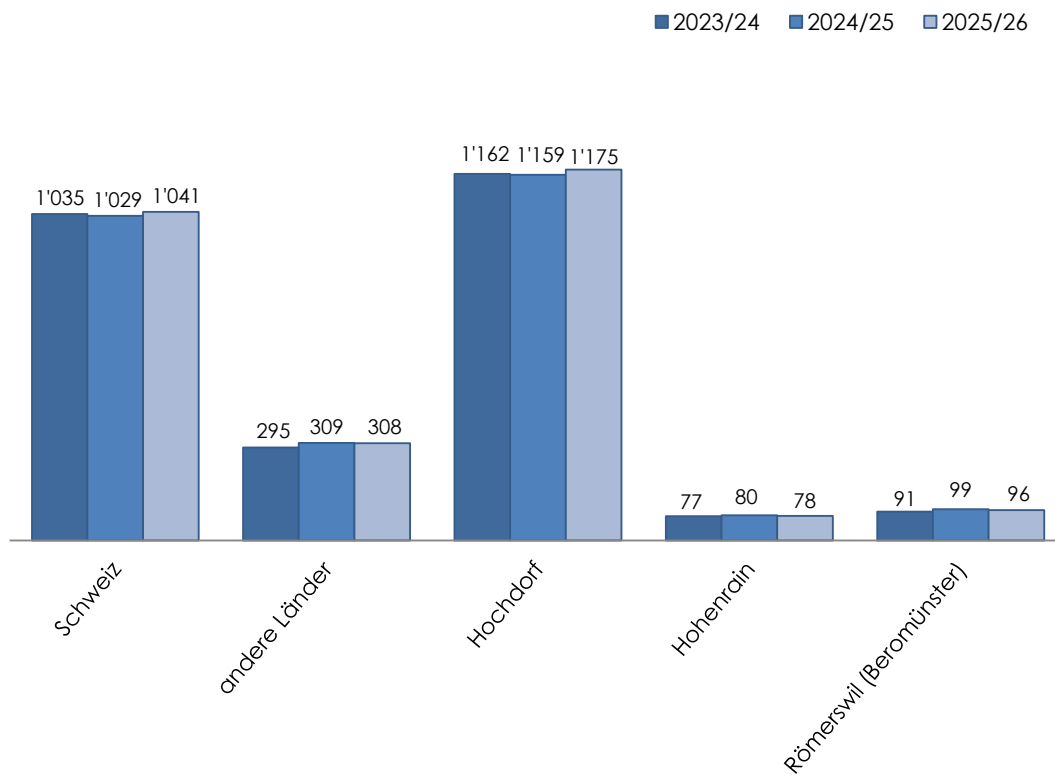


### Kommentar

2025 waren in der Regionalbibliothek Hochdorf 5'350 Personen eingeschrieben (170 Personen mehr als 2024), davon 2'153 Personen nicht aus Hochdorf. Bei 381 Neueintritten (15 weniger als 2024) kamen 65 Erwachsene und 143 Kinder aus Hochdorf. Es wurden 14 Klassenkarten neu ausgestellt. 173 Personen aus anderen Gemeinden haben 2025 erstmals einen Bibliotheksausweis beantragt (2024 waren es 156 neue Eintritte aus anderen Gemeinden).

## Schulen Hochdorf / Zugehörigkeit, Wohnort

	2023/24	2024/25	2025/26
	Lernende	Lernende	Lernende
Schweiz	1'035	1'029	1'041
andere Länder	295	309	308
Hochdorf	1'162	1'159	1'175
Hohenrain	77	80	78
Römerswil (Beromünster)	91	99	96

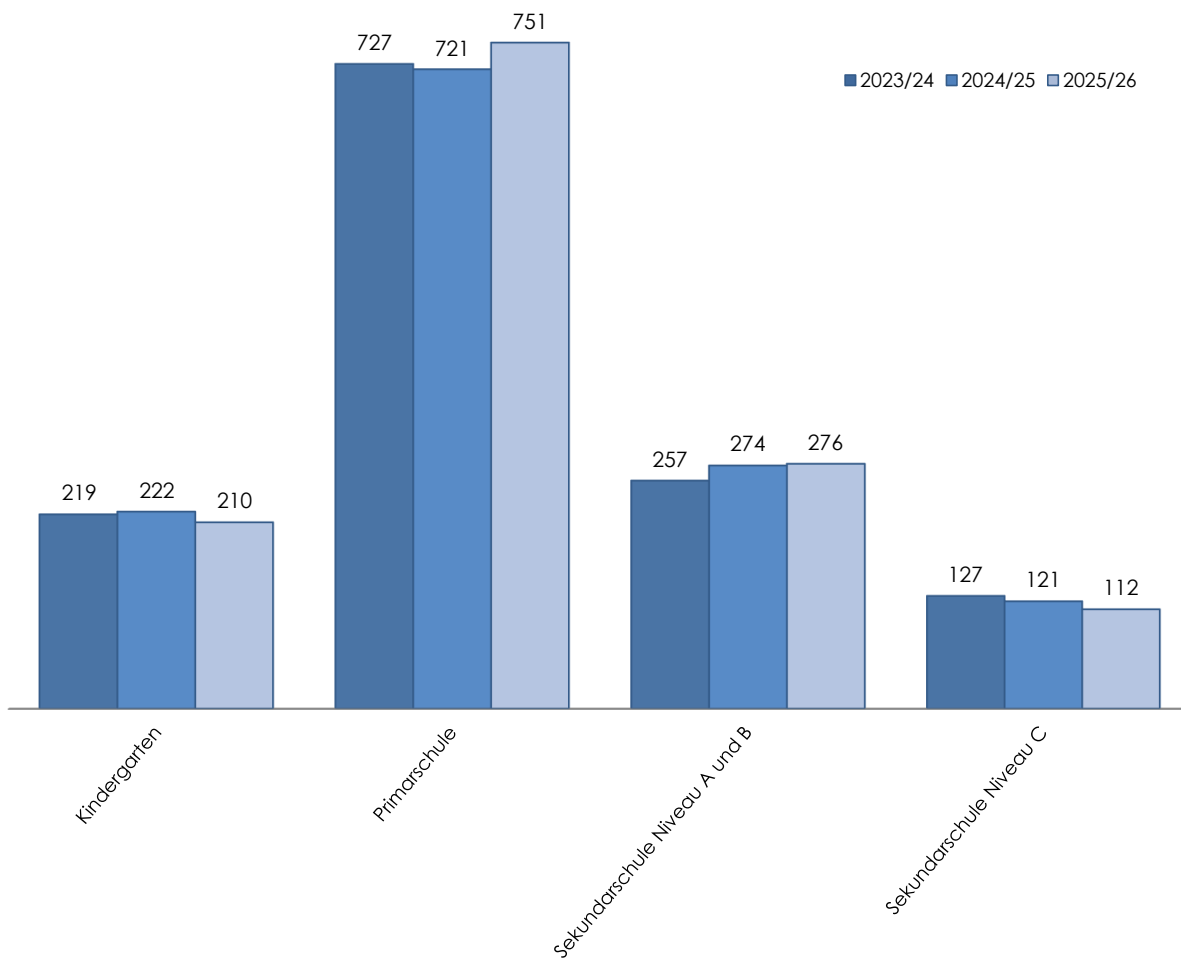


### Kommentar

Die Zugehörigkeit/Wohnort hat sich bei Schweizer Kindern um plus 12 Kindern und aus anderen Länder um minus 1 verändert. Aus Hochdorf haben wir 16 Schülerinnen/Schüler mehr. Aus Hohenrain besuchen 2 Schülerinnen/Schüler weniger und aus Römerswil (Beromünster) 3 Schülerinnen/Schüler weniger als im Vorjahr die Schule in Hochdorf.

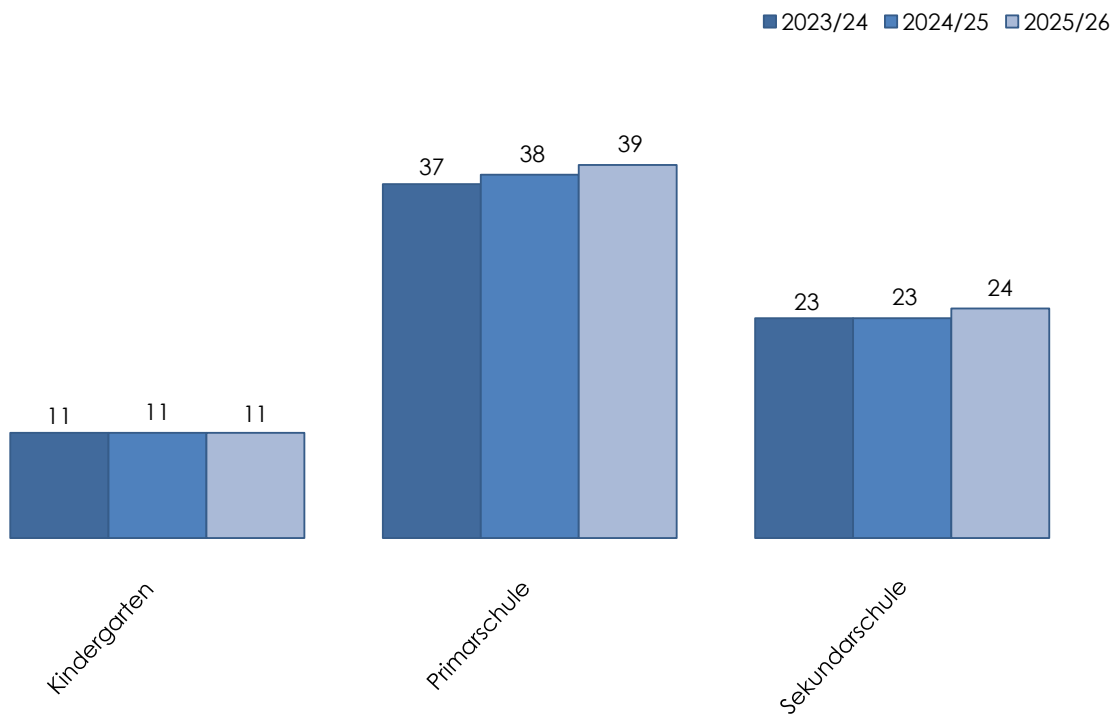
## Schulen Hochdorf / Schulstufen

	2023/24	2024/25	2025/26
Kindergarten	219	222	210
Primarschule	727	721	751
Sekundarschule Niveau A und B	257	274	276
Sekundarschule Niveau C	127	121	112



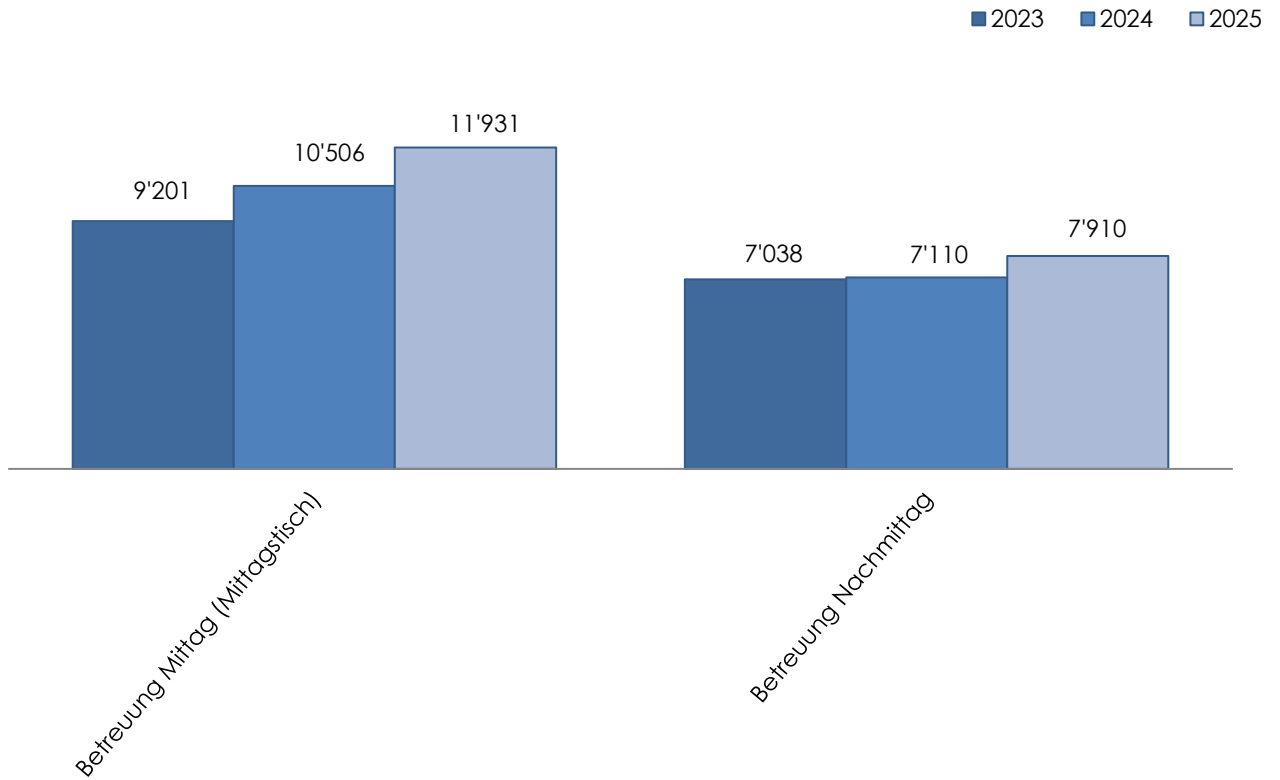
## Schule Hochdorf / Klassenzahlen

	2023/24	2024/25	2025/26
Kindergarten	11	11	11
Primarschule	37	38	39
Sekundarschule	23	23	24



## Schule Hochdorf / Tagesstrukturen

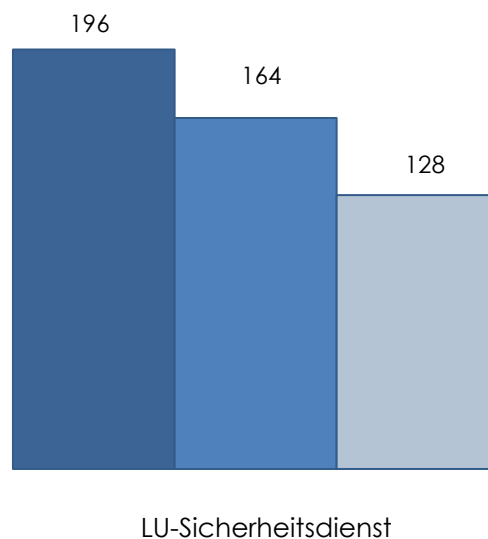
Kinder	2023	2024	2025
Betreuung Mittag (Mittagstisch)	9'201	10'506	11'931
Betreuung Nachmittag	7'038	7'110	7'910
Total	16'239	17'616	19'841



## Sicherheit

Patrouillendienste (Stunden)	2023	2024	2025
LU-Sicherheitsdienst	196	164	128

■ 2023 ■ 2024 ■ 2025



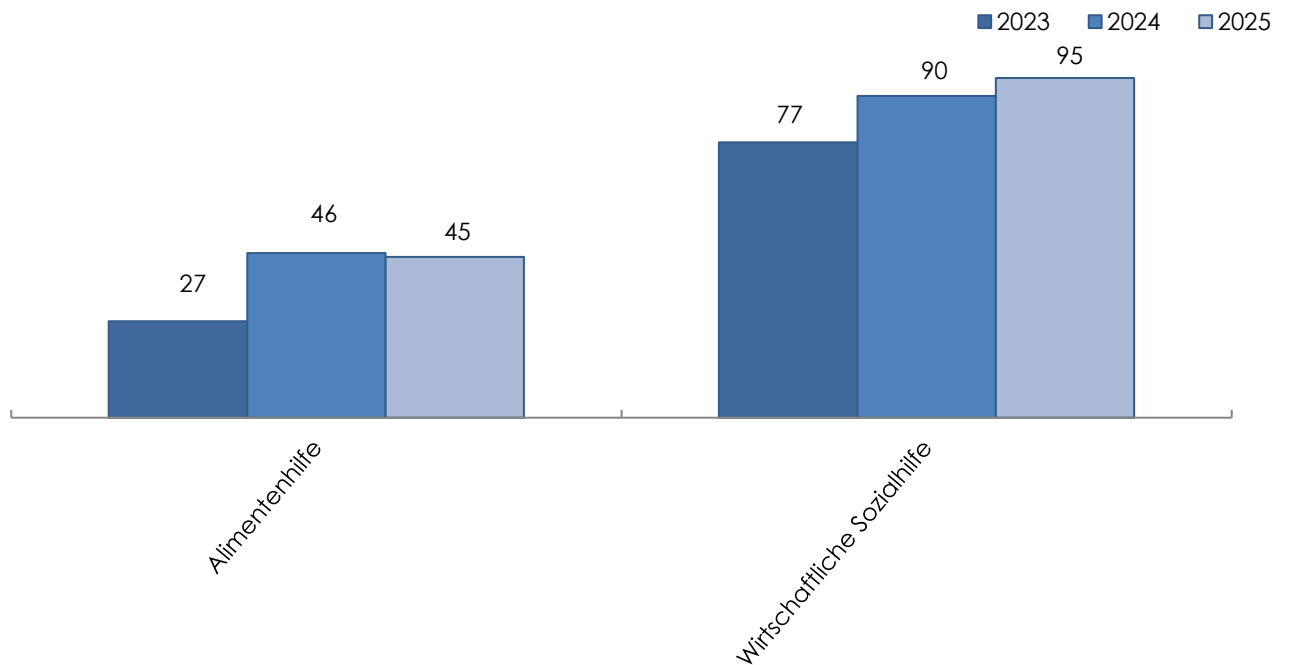
### Kommentar

Im Jahr 2025 hat die Gemeinde rund 128 Einsatzstunden bei insgesamt 32 Einsätzen durch den Sicherheitsdienst verzeichnet. Die Patrouillen des LU-Sicherheitsdienstes werden von der Gemeinde Hochdorf zielgerichtet und unregelmässig eingesetzt. Deren Aufgabe ist es, verschiedene Plätze auf Nachtruhestörung, Littering und Sachbeschädigung zu kontrollieren und präventiv präsent zu sein.

Im Jahr 2025 traten im normalen Rahmen Störungen auf. Mit gezielter Prävention und Kontrolle soll weiterhin gegen Littering, Lärmstörung und Sachbeschädigung vorgegangen werden. Bezüglich Sachbeschädigung gilt die Nulltoleranz.

## Sozialamt

	2023	2024	2025
	Fallzahl per 31.12.	Fallzahl per 31.12.	Fallzahl per 31.12.
Alimentenhilfe	27	46	45
Wirtschaftliche Sozialhilfe	77	90	95



### Kommentar

Die Abteilung Soziales ist unter anderem in den Bereichen Alimentenhilfe, wirtschaftliche Sozialhilfe und im Gesundheitswesen tätig.

Im Jahr 2025 fand die Umstellung der Modernisierung der Sozialhilfestatistik statt (Ziel: Analyse stärken und Datenlieferanten entlasten). Im Sommer 2026 erfolgt die erstmalige Publikation der modernisierten Sozialhilfestatistik.

Die Regionale Alimentenfachstelle Hochdorf leistet Alimentenhilfe für die Gemeinden Aesch, Ballwil, Ermensee, Eschenbach, Inwil, Hohenrain, Römerswil und Schongau.

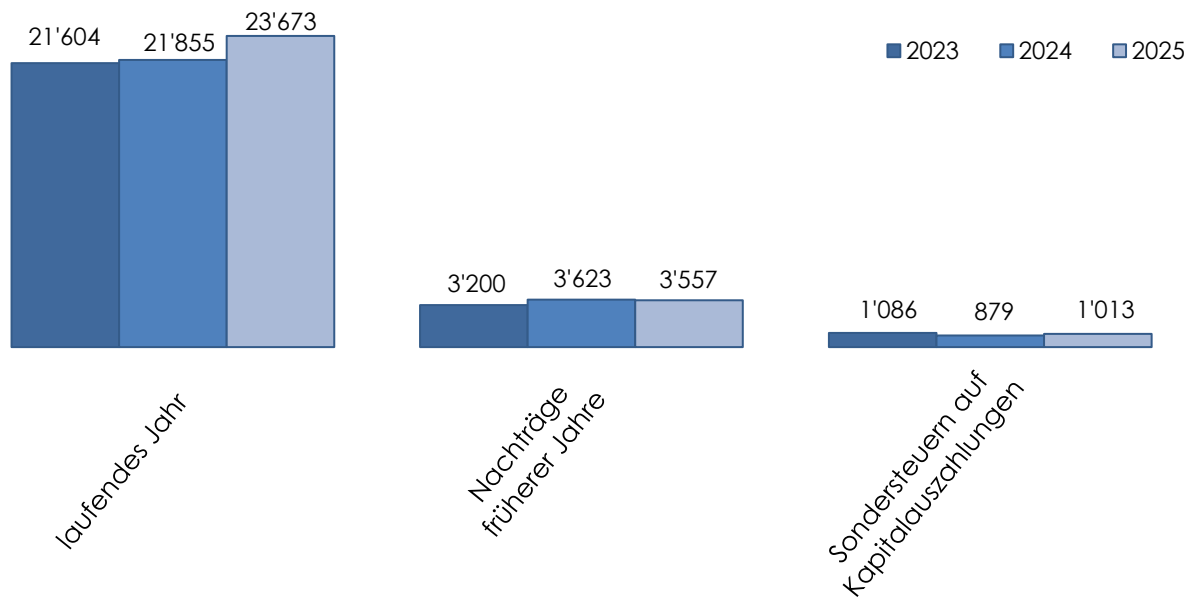
Das Zentrum für Soziales (Zenso) erbringt im Auftrag der Gemeinde Hochdorf die Leistungen in der Kindes- und Erwachsenenschutzbehörde (KESB), Berufsbeistandschaft, Sozialberatung und Sozialhilfe, Mütter- und Väterberatung sowie Suchtberatung.

Während des Jahres 2025 wurden 129 Fälle wirtschaftliche Sozialhilfe bearbeitet. Auffallend ist nach wie vor, dass bei vielen Fällen in der Alimentenhilfe wie auch Sozialhilfe eine hohe Komplexität vorhanden ist, was sich in einer aufwändigen Bearbeitung und Abklärung zeigt.

## Steuern Finanzen

	2023	2024	2025
<b>Steuern (Anteil Gemeinde)</b>	<b>CHF</b>	<b>CHF</b>	<b>CHF</b>
Laufendes Jahr	21'604'003	21'855'159	23'673'270
Nachträge früherer Jahre	3'199'699	3'623'371	3'556'887
Sondersteuern auf Kapitalauszahlungen	1'086'355	878'726	1'012'751

Zahlen in Tausend



### Kommentar

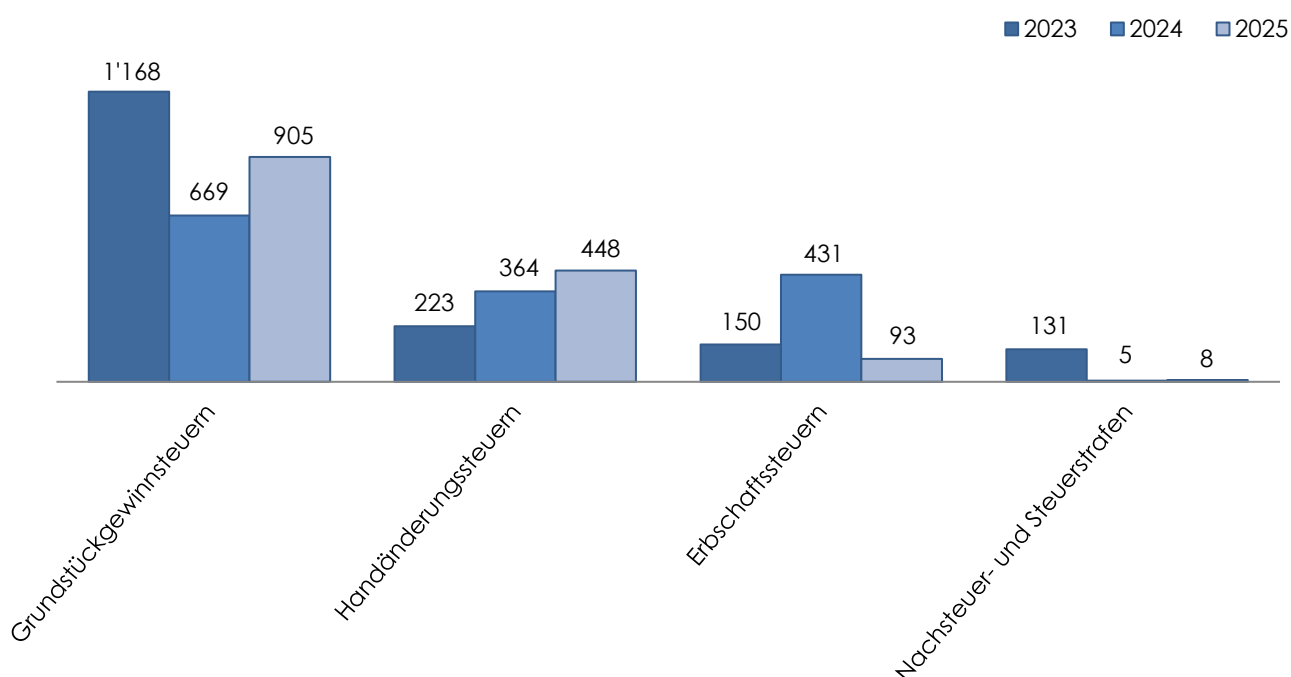
Der Steuerertrag des Rechnungsjahres (laufendes Jahr) erhöhte sich gegenüber dem Vorjahr um CHF 1'818'111 (+ 8.32 %). Der budgetierte Ertrag des laufenden Jahres von CHF 22'140'100 wurde um CHF 1'533'170 übertroffen (+ 6.92 %). Auch bei den Steuern früherer Jahre lag der Ertrag über dem Budget: Der budgetierte Betrag von CHF 3'305'000 wurde um CHF 251'887 überschritten.

Bei den Sondersteuern auf Kapitalauszahlungen konnte ein Gesamtertrag von CHF 1'012'751 erzielt werden (Budget 2025: CHF 963'000). Dieser Ertrag ist massgeblich von den erfolgten Kapitalbezügen aus der 2. Säule sowie der Säule 3a abhängig.

## Steuern Finanzen

	2023	2024	2025
<b>Sondersteuern (Anteil Gemeinde)</b>	<b>CHF</b>	<b>CHF</b>	<b>CHF</b>
Grundstückgewinnsteuern	1'167'934	669'140	904'792
Handänderungssteuern	223'439	364'246	448'349
Erbschaftssteuern	149'981	431'125	92'813
Nachsteuer- und Steuerstrafen	131'433	4'562	7'740

Zahlen in Tausend

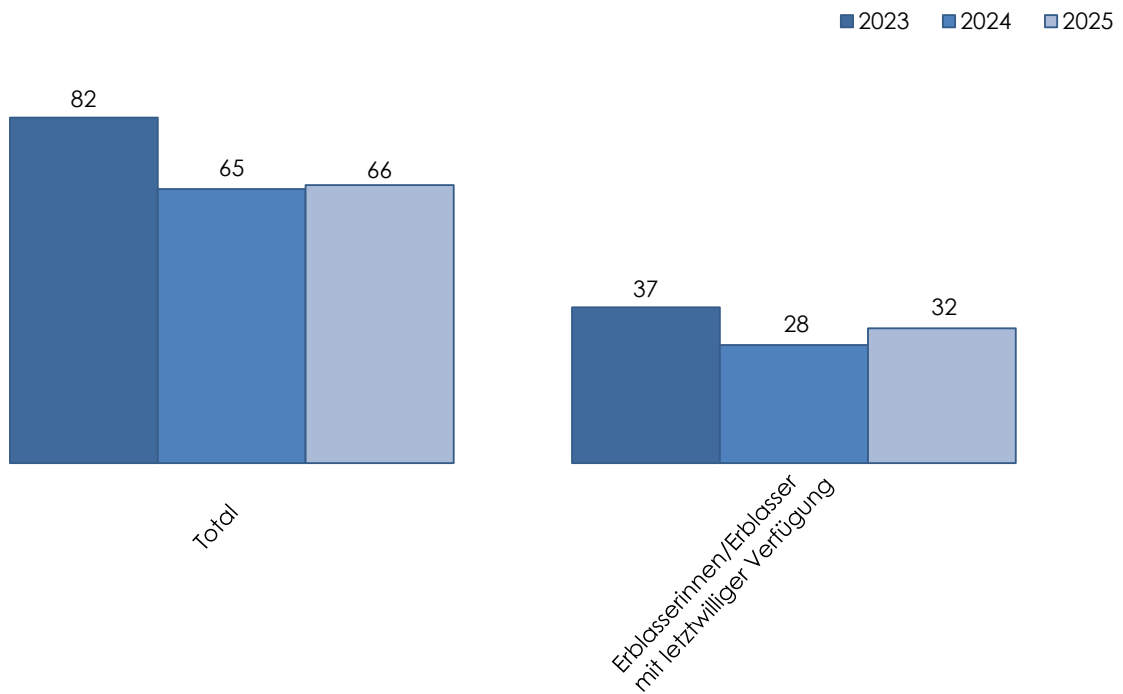


### Kommentar

Im Jahr 2025 wurden insgesamt 8 Erbschaftssteuerveranlagungen (Vorjahr 16), 121 Grundstückgewinnsteuerveranlagungen (Vorjahr 78) sowie 87 Handänderungssteuerveranlagungen (Vorjahr 70) fakturiert und abgeschlossen. Der Ertrag aus Nachsteuern und Steuerstrafen in der Höhe von insgesamt CHF 7'740 ist insbesondere von den Selbstanzeigen der Steuerpflichtigen abhängig. Die ausgewiesenen Erträge aus den Grundstückgewinn-, Handänderungs- und Erbschaftssteuern entsprechen dem Gemeindeanteil von 30 %. Der Kantonsanteil von 70 % ist in den ausgewiesenen Erträgen nicht enthalten.

## Teilungsamt

Erbschaftsfälle	2023	2024	2025
Total	82	65	66
Erblasserinnen/Erblasser mit letztwilliger Vergütung	37	28	32



### Kommentar

Im Jahr 2025 wurden 66 neue Erbschaftsfälle registriert. Diese Erblasserinnen und Erblasser haben insgesamt 32 letztwillige Verfügungen (Testamente sowie Ehe- und oder Erbverträge) hinterlassen.





