

Gemeindeverwaltung



Jahresbericht 2024

Inhaltsverzeichnis

Abteilung	Seite
Vorwort	2
Abstimmungen und Wahlen	3-4
Abteilung Kind Jugend Freizeit	5-6
ARA	7-8
Bau Verkehr und Umwelt	9
Bürgerrechtswesen	10
Einwohnerkontrolle	11-12
Feuerwehr	13
Gemeinderat	14
Kehricht	15-16
Kulturzentrum Braui	17
Musikschule	18-19
Öffentlicher Verkehr	20
Regionalbibliothek	21-22
Schulen Hochdorf	23-26
Sicherheit	27
Sozialamt	28
Steuern Finanzen	29-30
Teilungsamt	31

Sehr geehrte Damen und Herren

Die Gemeindeverwaltung Hochdorf präsentiert den Jahresbericht 2024. Der Bericht gibt Aufschluss über die verschiedenen Tätigkeitsfelder der Gemeindeverwaltung und der Aussenstellen. Er ist die Zusammenfassung des Service Public, den die Gemeinde auf einem Gebiet von rund 10 km² und in drei unterschiedlichen Ortsteilen sicherstellt. Anhand der aufbereiteten Statistiken und Kommentaren sind Entwicklungen und Tendenzen erkennbar, die intensive und produktive Arbeit der Verwaltung und der Aussenstellen wird abgebildet.

Ende August 2024 wurde Lea Bischof-Meier nach insgesamt 20 Jahren, 10 Jahre als Gemeinderätin und 10 Jahre als Gemeindepräsidentin, verabschiedet. Zum Beginn der neuen Legislatur amtet seit dem 1. September 2024 Kurt Zemp als Gemeindepräsident.

Der Gemeinderat fällte im Berichtsjahr rund 250 Beschlüsse und traf sich zu 28 Gemeinderatsitzungen. Inhaltlich bildeten die Arealentwicklung Südi, Bauprojekte, Umwelt und Energie, Mobilität, Bildung sowie die Stabilisierung der Finanzen Schwerpunkte. Die Stimmbevölkerung und der Gemeinderat wählten zudem für die Legislatur 2025 bis 2028 alle 14 Kommissionen neu.

Ein Dorffest der Extraklasse fand im Frühsommer im Rahmen des 55-Jahr-Jubiläums der Musikschule Hochdorf statt - Zeichen für gelebte Kultur, für Bildung, für Vereinstätigkeit für ein «Hochdorf – mehr als ein Zentrum».

Eine bedeutende Herausforderung, mit welcher wir auch im Jahr 2024 konfrontiert wurden, war die Suche nach qualifizierten Fachkräften. Der zunehmende Wettbewerb um talentierte Mitarbeitende stellte uns vor grosse Herausforderungen bei der Rekrutierung und Bindung von Personal. Durch gezielte Massnahmen, wie Kaderworkshops und das Projekt «Organisationsentwicklung 2024+» machen wir Schritte vorwärts und sind zuversichtlich, dass wir auch künftig erfolgreich Fachkräfte gewinnen können.

Die Digitalisierung spielte auch im vergangenen Jahr eine wichtige Rolle in der strategischen Ausrichtung. So bietet unter anderem die Gemeindeforum Website neu einen Chatbot an. Die Möglichkeit, auf Fragen Antworten zu erhalten erstrangig aus den zur Verfügung gestellten Datenquellen und dem Internet.

Wir möchten unseren Dank an unsere Mitarbeitenden aussprechen. Ihr unermüdlicher Einsatz hat massgeblich zum Erfolg unserer Gemeindeverwaltung beigetragen. Das hohe Engagement in einem gesellschaftlich schwierigen Umfeld verdient Anerkennung und Wertschätzung.

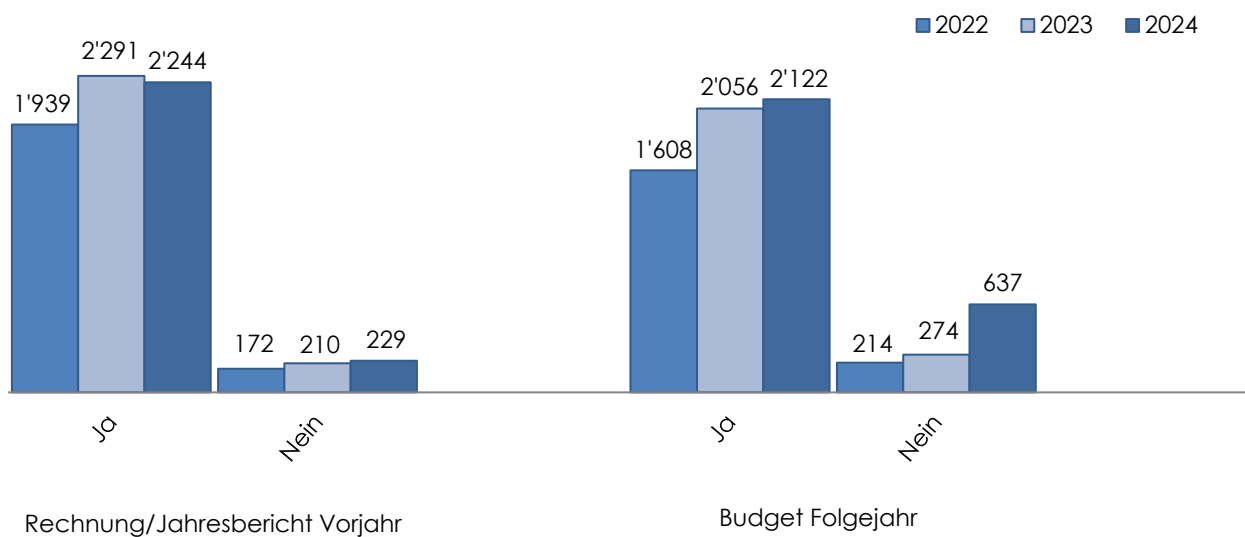
Auf unserer Website - www.hochdorf.ch - finden Sie zusätzliche Hintergrundinformationen zur Vielfalt unserer Verwaltungsaufgaben im Rathaus und den Tätigkeiten der Aussenstellen.

Thomas Bühlmann
Gemeindeschreiber

März 2025

Abstimmungen und Wahlen / Jahresbericht, Budget

	2022	2023	2024
Sachvorlagen	Stimmen	Stimmen	Stimmen
Jahresbericht Vorjahr			
Ja	1'939	2'291	2'244
Nein	172	210	229
Budget Folgejahr			
Ja	1'608	2'056	2'122
Nein	214	274	637



Kommentar

Bei der Abstimmung über den Jahresbericht 2023 vom 9. Juni 2024 lag die Stimmbeteiligung bei 40.7%. Beim Budget 2025 vom 24. November 2024 lag die Stimmbeteiligung bei 45.4%.

Abstimmungen und Wahlen / weitere Sachvorlagen

	Datum	Stimmen
Sonderkreditabrechnung für Gesamtsanierung und Erweiterung Schulhaus Avanti (Vorlage 1)	09.06.2024	
Ja		2'244
Nein		229
Totalrevision Marktreglement (Vorlage 2)	09.06.2024	
Ja		2'099
Nein		305
Bestimmung externe Revisionsstelle 2025 - 2028 (Vorlage 3)	24.11.2024	
Ja		2'518
Nein		214
Sonderkredit für Sanierung und Umgestaltung Brauipplatz und Brauereiweg (Vorlage 4)	24.11.2024	
Ja		1'475
Nein		1'356

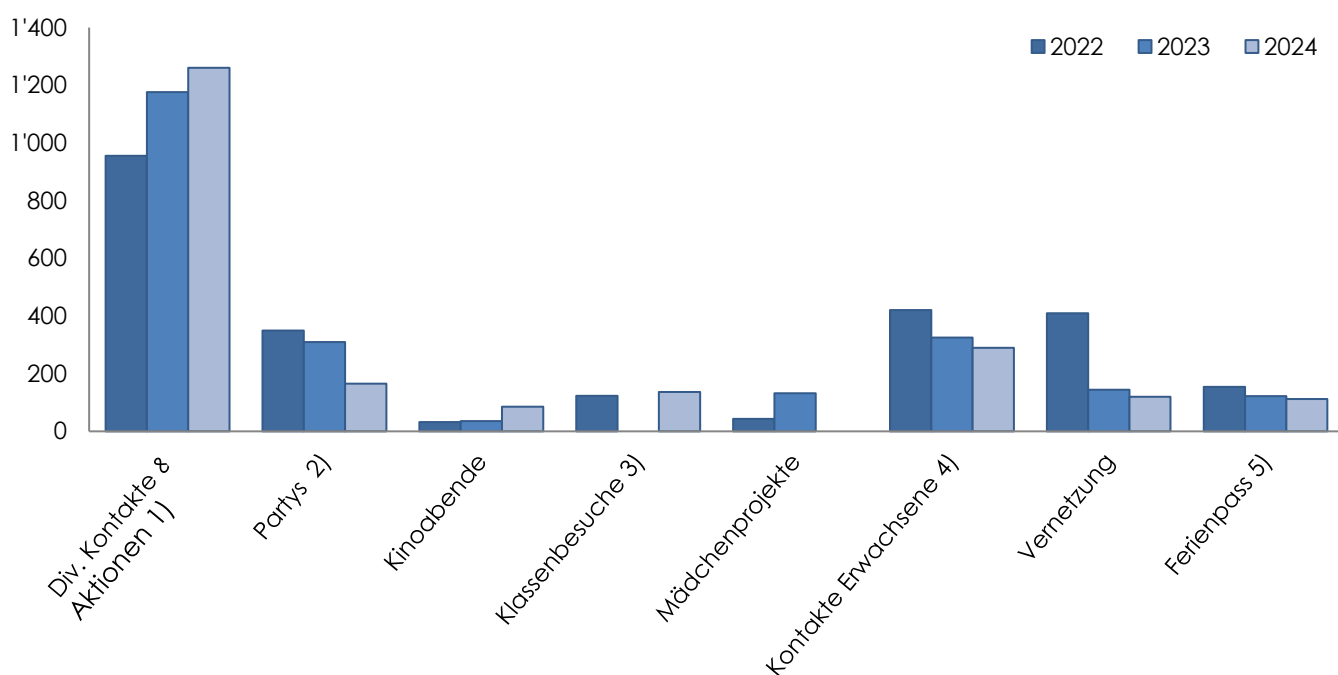
Kommentar

Die Stimmbeteiligung betrug jeweils:

- Vorlage 1: 40.8%
- Vorlage 2: 40.1%
- Vorlage 3: 45.2%
- Vorlage 4: 46.1%

Abteilung Kind Jugend Freizeit / Veranstaltungen

	2022	2023	2024
Div. Kontakte & Aktionen 1)	955	1'176	1'260
Partys 2)	350	310	165
Kinoabende	32	35	85
Klassenbesuche 3)	123	0	137
Mädchenprojekte	43	132	0
Jungbürgerfeier	2-Jahresrhythmus	51	2-Jahresrhythmus
Kontakte Erwachsene 4)	420	325	290
Vernetzung	410	144	120
Ferienpass 5)	154	122	112

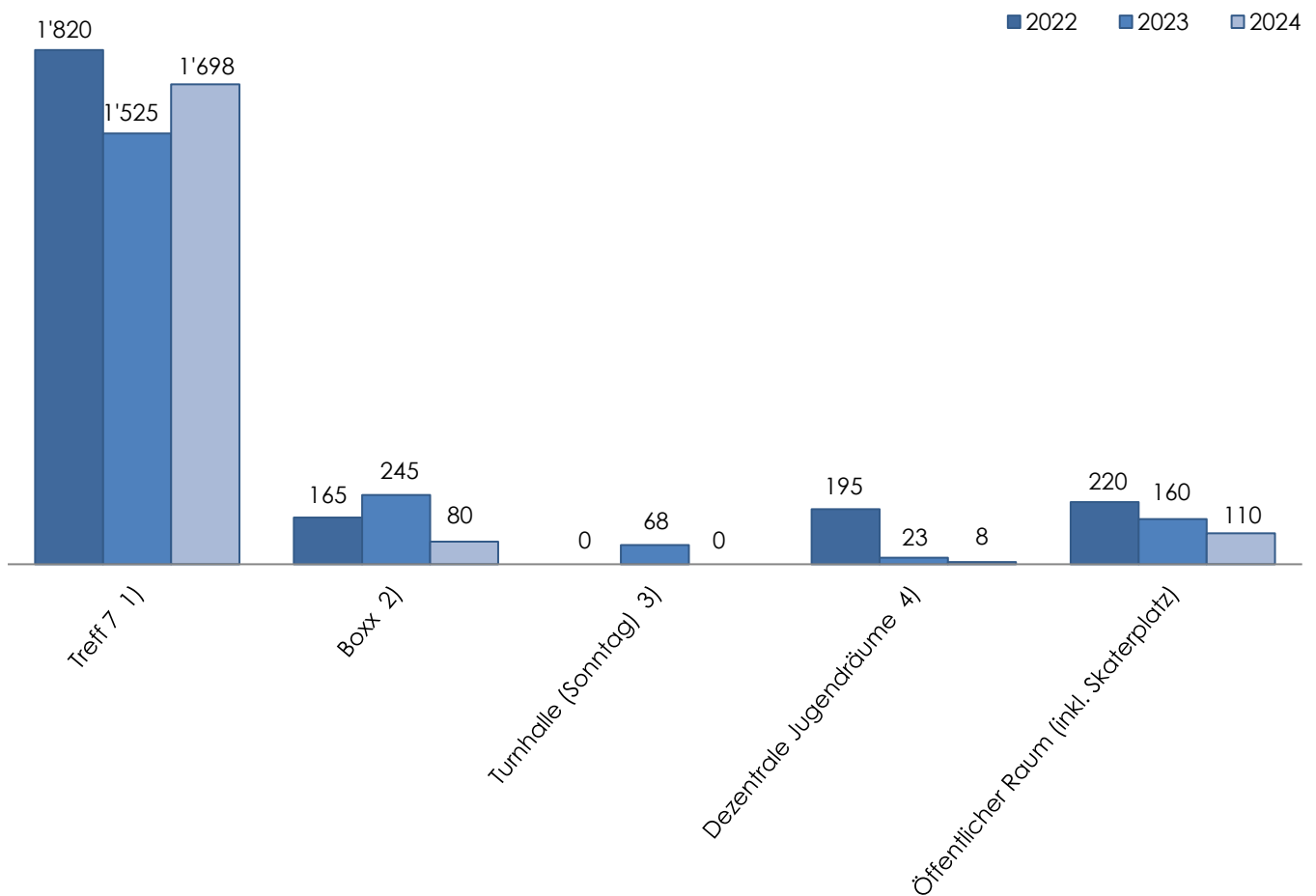


Kommentar

- 1) Öffnungszeiten, Beratungen
- 2) Party in der Boxx, Abschlussfest
- 3) Jugendkommission organisierte OpenAir Kino vor Schulhaus Junkerwald
- 4) Keine genderspezifische Angebote aufgrund reduziertem Angebot
- 5) 112 Kinder von Hochdorf und Römerswil

Abteilung Kind Jugend Freizeit / Projekte

Anzahl Teilnehmende	2022	2023	2024
Treff 7 1)	1'820	1'525	1'698
Boxx 2)	165	245	80
Turnhalle (Sonntag) 3)	0	68	0
Dezentrale Jugendräume 4)	195	23	8
Öffentlicher Raum (inkl. Skaterplatz)	220	160	110



Kommentar

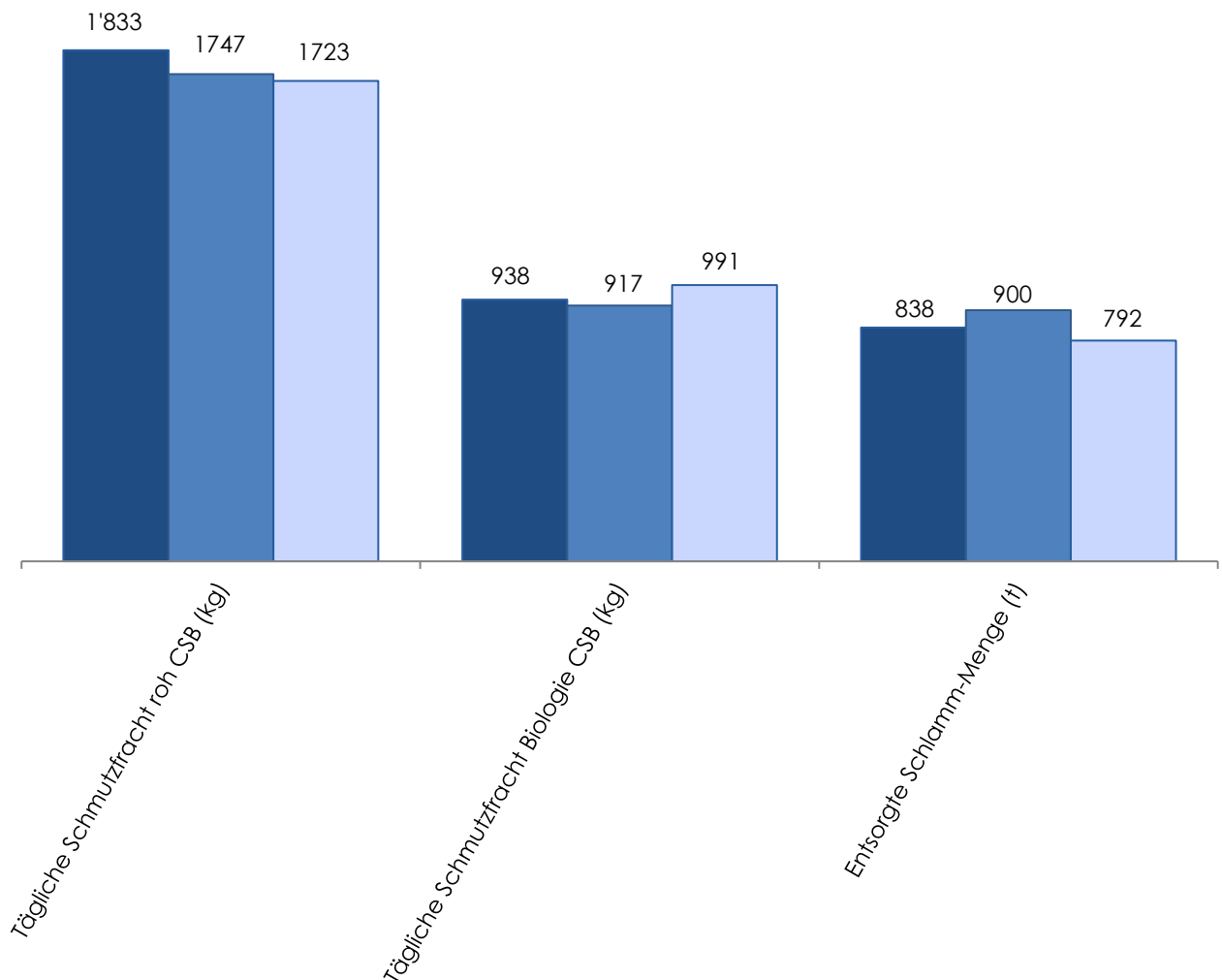
- 1) Offener Jugendtreff (FR ab März, zusätzlich MI ab Oktober - 1561, Klassenbesuche - 137)
- 2) Party in der Boxx
- 3) 2024 fanden keine Hallenangebote statt aufgrund eingeschränkter Personalressourcen
- 4) Dezentrale Raumangebote: Jugendräume Arena inaktiv, Bandräume Zentral vermietet
- 5) Monitoring Mobile Jugendarbeit ab Ende Oktober

ARA / Abwasser

	2022	2023	2024
Tägliche Schmutzfracht roh CSB (kg)	1'833	1'747	1'723
Tägliche Schmutzfracht Biologie CSB (kg)	938	917	991
Entsorgte Schlamm-Menge (t)	838	900	792

Zahlen in Tausend

■ 2022 ■ 2023 ■ 2024



Kommentar

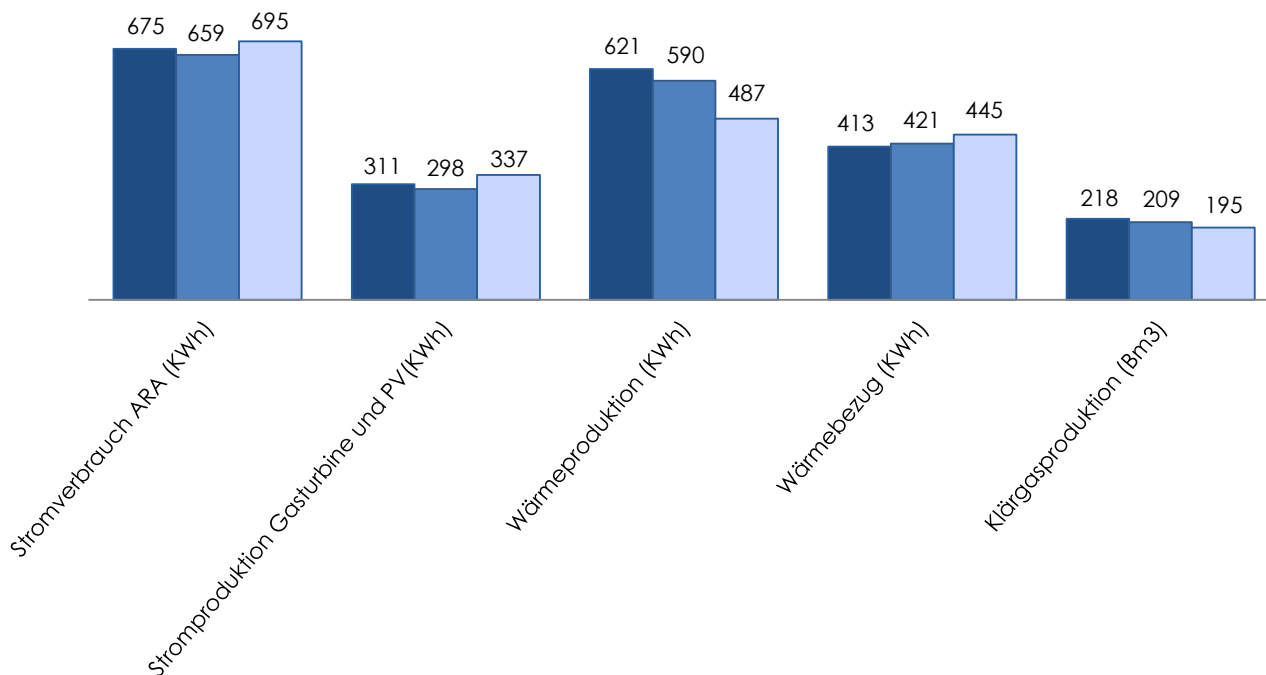
Die Abwassermenge im Jahr 2023 betrug 2'093'932 m³ und ist im Folgejahr 2024 aufgrund der grossen Niederschlagsmengen auf 2'411'657 m³ angestiegen. Die Schmutzfrachten werden seit 2022 nur noch in CSB gemessen und protokolliert (gemäss Vorgaben kantonales Amt für Umwelt). Die CSB Fracht roh ist im 2024 geringfügig kleiner ausgefallen, die Fracht in die Biologie ist im Gegensatz etwas angestiegen, da weniger Fällmittel zudosiert wurde und so der Vorfällung im VKB entgegenwirkte. Die entsorgte Schlammmenge ist im 2024 ebenfalls geringer ausgefallen.

ARA / Energie

	2022	2023	2024
Stromverbrauch ARA (KWh)	675'164	658'887	695'259
Stromproduktion Gasturbine und PV(KWh)	311'243	297'743	336'534
Wärmeproduktion (KWh)	621'010	589'700	487'480
Wärmebezug (KWh)	412'664	420'700	444'599
Klärgasproduktion (Bm ³)	217'591	209'388	194'513

Zahlen in Tausend

■ 2022 ■ 2023 ■ 2024

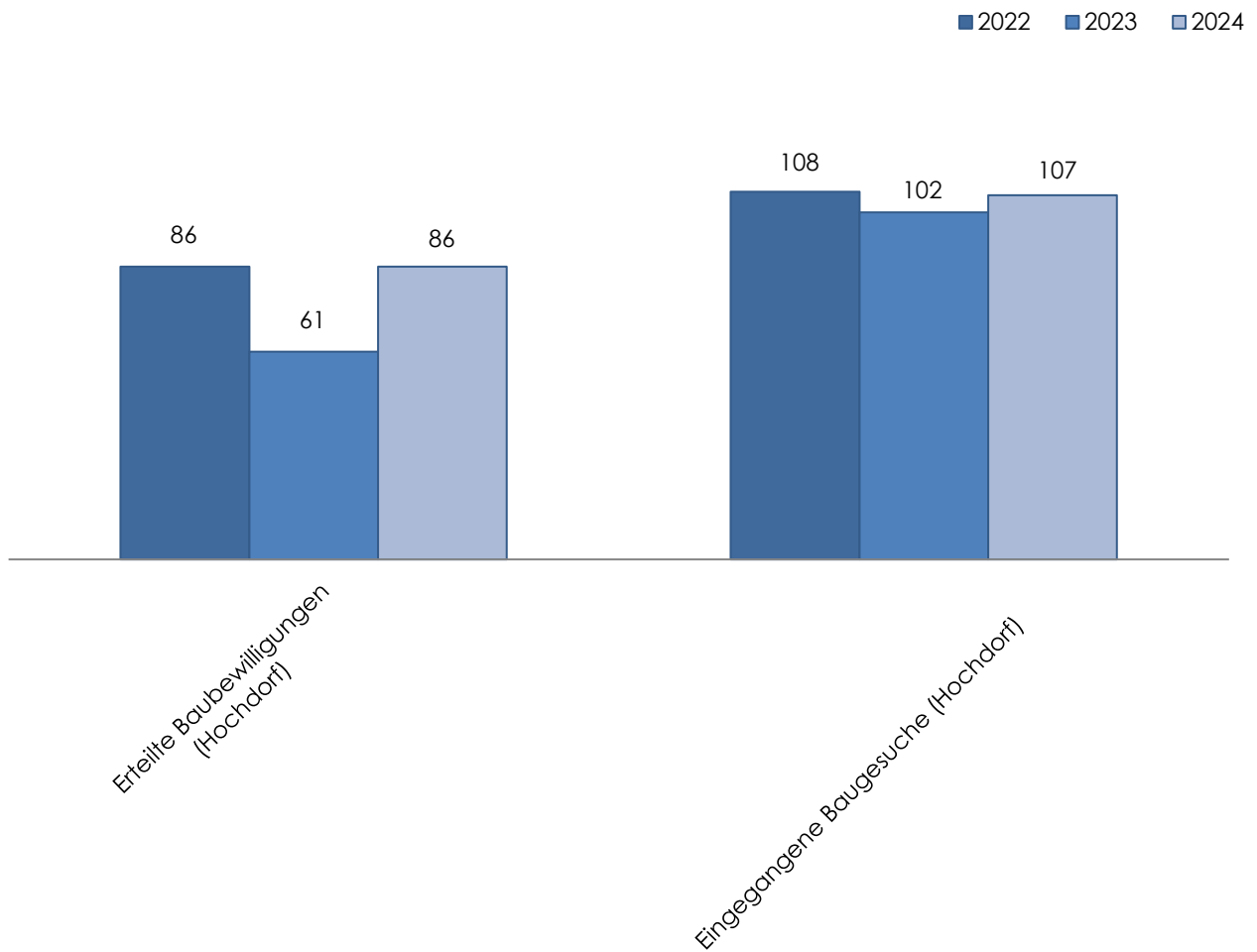


Kommentar

Der produzierte Strom wird ab Oktober 2024 direkt von der ARA genutzt und nicht mehr von der KEV vergütet, aufgrund der hohen Strompreise. Somit verringert sich der Energiebezug vom Energielieferant. Die Stromproduktion der Mikrogasturbine ist im 2024 weiterhin rückläufig, da der Faulung weniger CO-Substrat zudosiert werden konnte (Flotationsfett von Swiss Nutrition, welches in geringeren Mengen anfällt). Ein weiterer Grund ist der Ausfall der MGT während der Erneuerung inkl. Steuerung. Mit der geringeren Menge CO-Substrat nimmt nebst der Gasproduktion auch die Strom- und Wärmeproduktion proportional ab. Insgesamt ist jedoch die Stromproduktion angestiegen, da mit PV-Anlage ganzjährig der erzeugte Strom für die ARA genutzt werden konnte. Der Gesamtstromverbrauch ist aufgrund der hohen Regenmengen und Pumpenlaufzeiten ebenfalls angestiegen.

Bau Verkehr und Umwelt

	2022	2023	2024
	Anzahl	Anzahl	Anzahl
Erteilte Baubewilligungen (Hochdorf)	86	61	86
Eingegangene Baugesuche (Hochdorf)	108	102	107

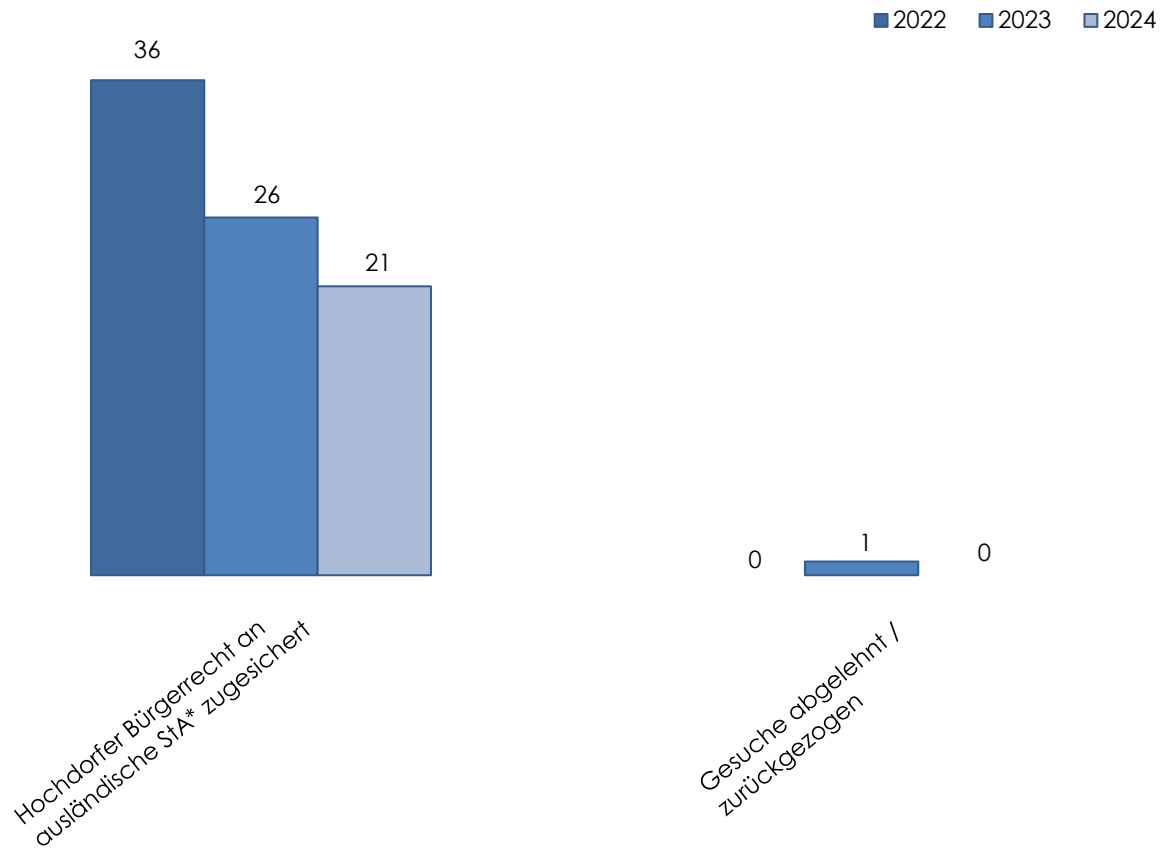


Kommentar

Bei der Anzahl erteilter Baubewilligungen sind sämtliche Bewilligungen inkl. Kleinbauten, Anlagen, dauerhafte Reklamen etc. der Gemeinde Hochdorf enthalten. Bei den eingegangenen Baugesuchen sind die Meldungen für Solaranlagen und die Energiemeldungen nicht enthalten.

Bürgerrechtswesen

	2022	2023	2024
Hochdorfer Bürgerrecht an ausländische StA* zugesichert	36	26	21
Gesuche abgelehnt / zurückgezogen	0	1	0
Schweizerische StA eingebürgert	0	3	2



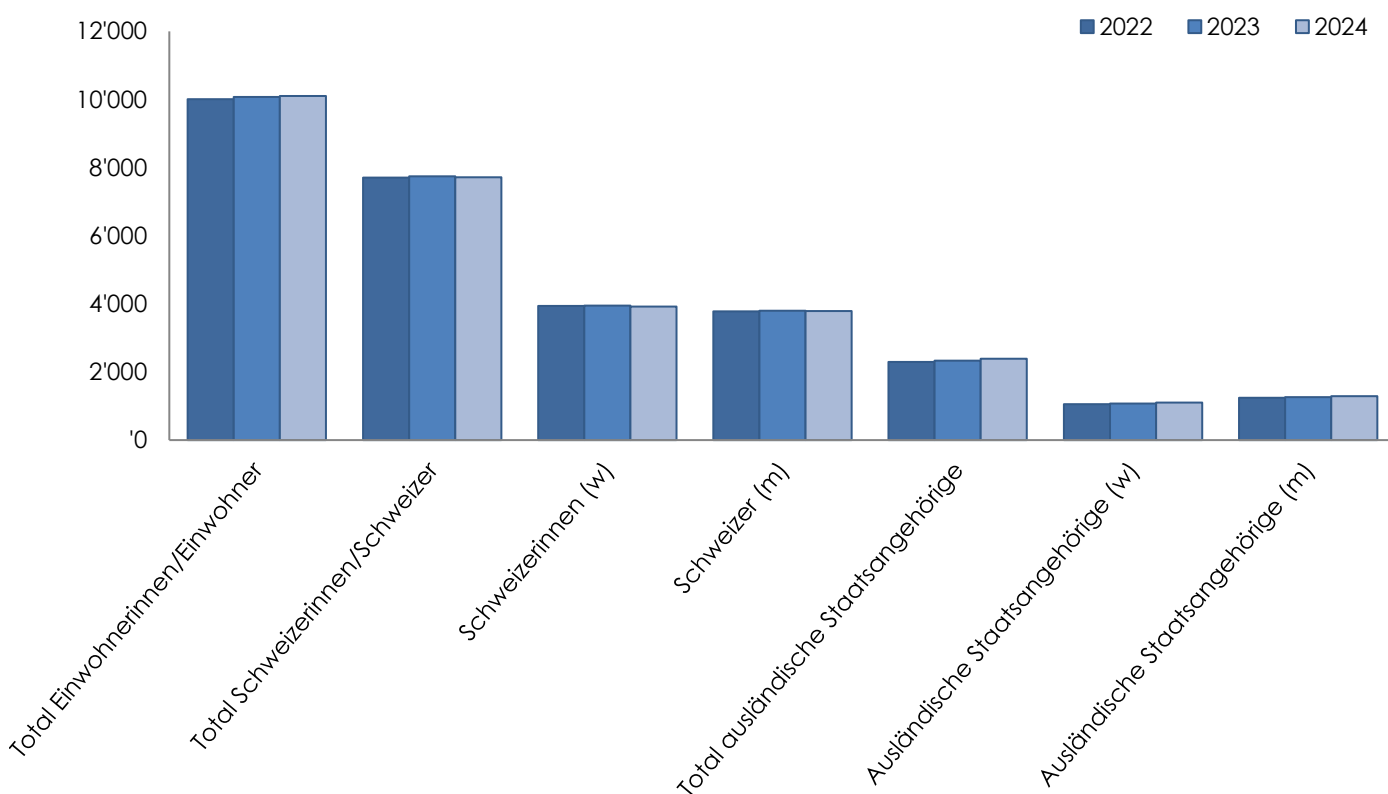
*Staatsangehörige

Kommentar

Per 31.12.2024 sind 32 Einbürgerungsgesuche pendent und keine Gesuche sistiert.

Einwohnerkontrolle / Einwohnerinnen und Einwohner

	2022	2023	2024
	per 31.12.2022	per 31.12.2023	per 31.12.2024
Total Einwohnerinnen/Einwohner	10'006	10'079	10'101
Total Schweizerinnen/Schweizer	7'710	7'748	7'714
Schweizerinnen (w)	3'935	3'951	3'923
Schweizer (m)	3'775	3'797	3'791
Total ausländische Staatsangehörige	2'296	2'331	2'387
Ausländische Staatsangehörige (w)	1'054	1'073	1'099
Ausländische Staatsangehörige (m)	1'242	1'258	1'288



Kommentar

Die Einwohnerzahl stieg im Vergleich zum Vorjahr um 22 Personen.

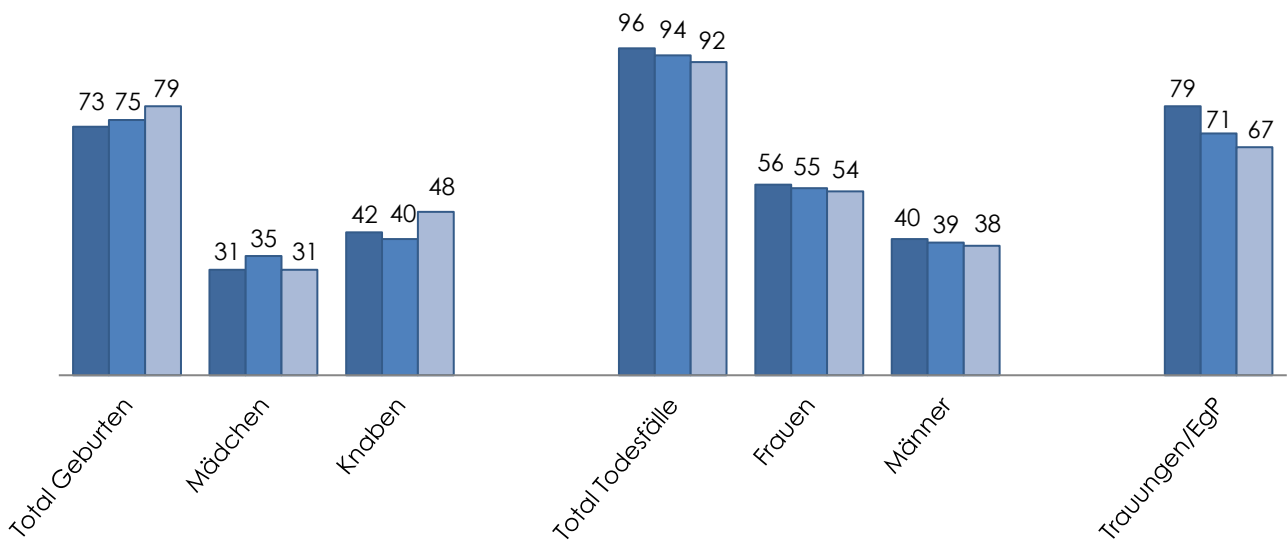
Am 31.12.2024 lebten insgesamt 76.37% Schweizerinnen und Schweizer sowie 23.63% ausländische Staatsangehörige in Hochdorf. Bei den Schweizer Staatsangehörigen sind es mehr Frauen als Männer. Umgekehrt verhält es sich bei den ausländischen Staatsangehörigen.

Nicht inbegriffen sind 97 Wochenaufenthalterinnen und Wochenaufenthalter (Stand 31.12.2024).

Einwohnerkontrolle / Geburten, Todesfälle

	2022	2023	2024
Total Geburten	73	75	79
Mädchen	31	35	31
Knaben	42	40	48
Total Todesfälle	96	94	92
Frauen	56	55	54
Männer	40	39	38
Trauungen/EgP	79	71	67

■ 2022 ■ 2023 ■ 2024



Kommentar

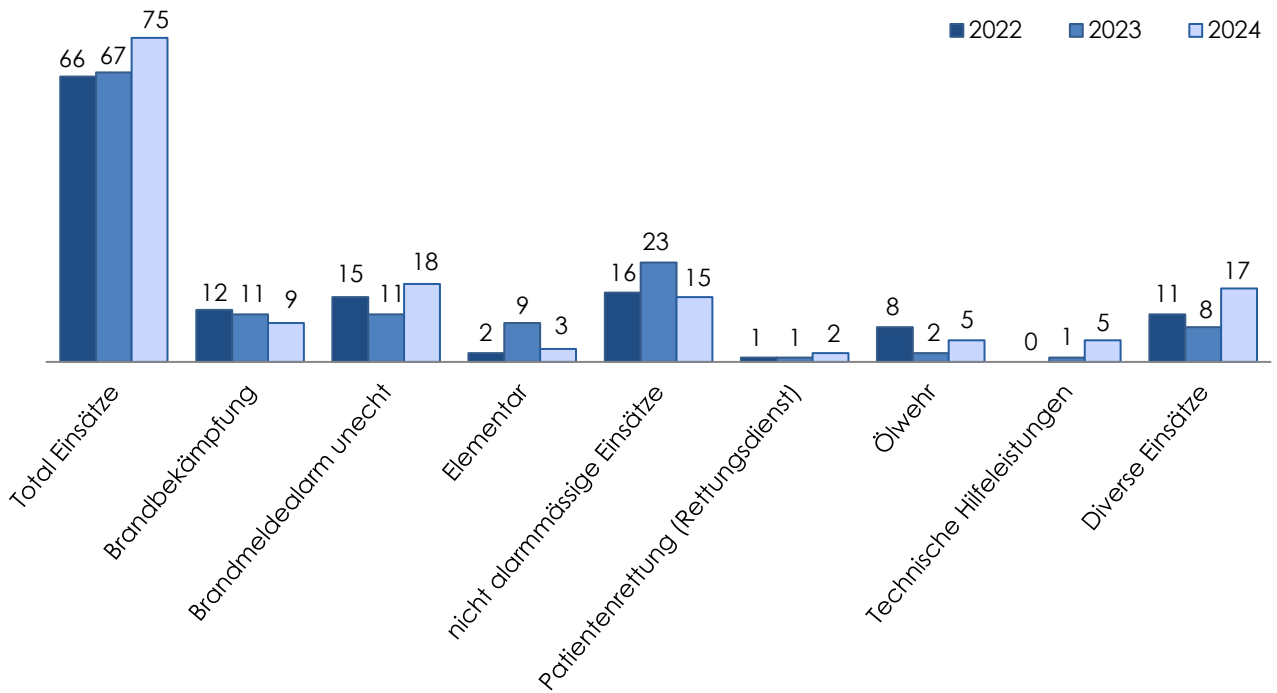
In den Jahren 2022 bis 2024 gab es einen Todesfallüberschuss. Im Jahr 2024 betrug der Todesfallüberschuss 13 Personen. Im Jahr 2023 betrug dieser 19 und im Jahr 2022 waren es 23 Personen.

Bei der Anzahl Todesfälle sind Wochenaufenthalterinnen und Wochenaufenthalter nicht eingerechnet.

Die Anzahl Trauungen inkl. eingetragene Partnerschaften (EgP) sind im Vergleich zum Vorjahr leicht gesunken.

Feuerwehr

	2022	2023	2024
	Einsätze	Einsätze	Einsätze
Total Einsätze	66	67	75
Brandbekämpfung	12	11	9
Brandmeldealarm unecht	15	11	18
Elementar	2	9	3
nicht alarmmässige Einsätze	16	23	15
Strassenrettung	1	1	1
Patientenrettung (Rettungsdienst)	1	1	2
Ölwehr	8	2	5
Technische Hilfeleistungen	0	1	5
Diverse Einsätze	11	8	17

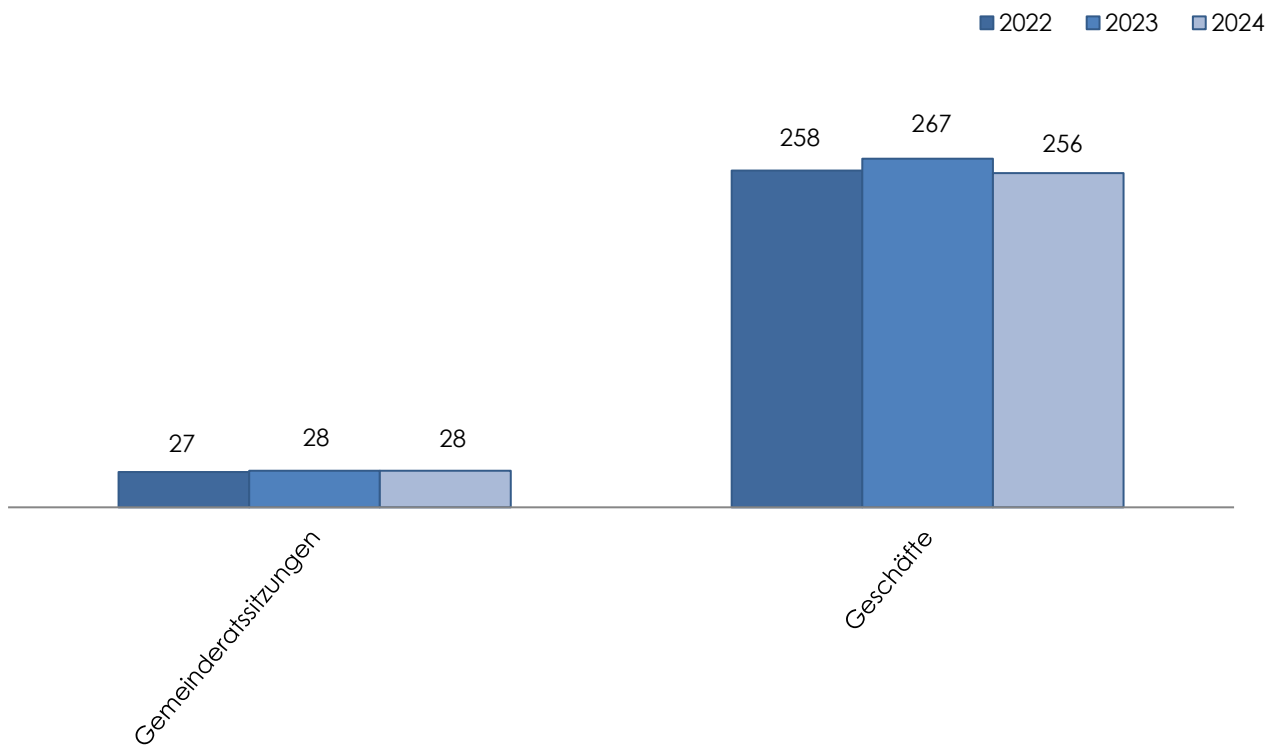


Kommentar

Das Jahr 2024 war für die Feuerwehr Hochdorf ein durchschnittliches Einsatzjahr. Total leistete die Feuerwehr Hochdorf 75 Einsätze. Es wurden zahlreiche präventive Einsätze geleistet, wie zum Beispiel Evakuationsübungen oder Brandschutzschulungen.

Gemeinderat

	2022	2023	2024
	Anzahl	Anzahl	Anzahl
Gemeinderatssitzungen	27	28	28
Geschäfte	258	267	256



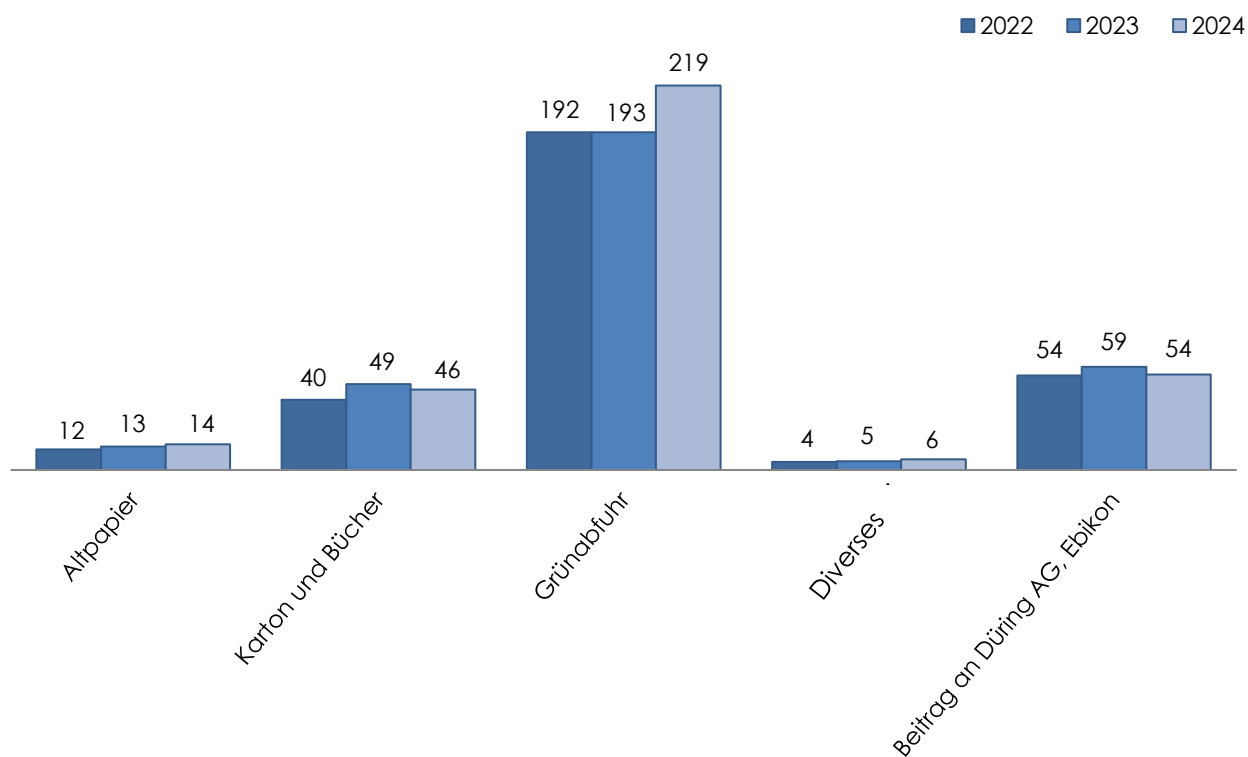
Kommentar

An einer Klausurtagung und fünf Strategie-Sitzungen des Gemeinderates waren neben der Besprechung des Aufgaben- und Finanzplans 2025-2030 vor allem die Erarbeitung des neuen Legislaturprogramms 2025-2029, das weitere Vorgehen im Zusammenhang mit der Entwicklung Südiareal, die Sportraumplanung, die Weiterentwicklung Freiraumkonzept (Sanierung und Umgestaltung Brauipplatz und Brauereiweg), Verkehr und Mobilität zentrale Gemeinderats-traktanden.

Kehricht / Kosten

	2022	2023	2024
	Fr.	Fr.	Fr.
Altpapier	11'715	13'480	14'675
Karton und Bücher	40'031	48'978	45'851
Grünabfuhr	192'716	192'858	219'393
Diverses (Christbäume, Entsorgungsplan usw.)	4'665	4'941	6'125
Beitrag an Düring AG, Ebikon	54'003	58'953	54'444

Zahlen in Tausend

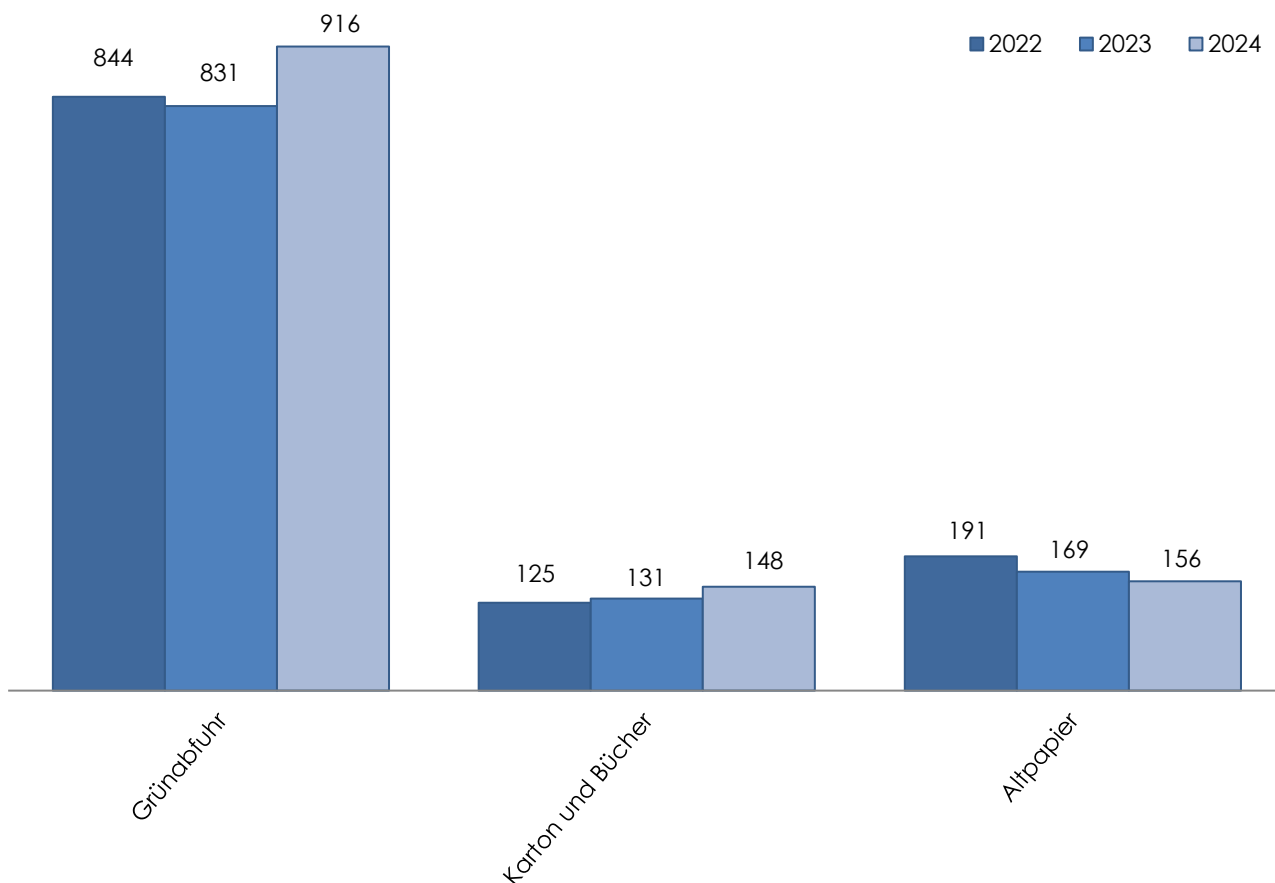


Kommentar

Der Hauskehricht der Privathaushalte und der Gewerbebetriebe ist in der Statistik nicht enthalten, da die Abfuhr durch den Gemeindeverband für Abfallverwertung Luzern-Landschaft (GALL) organisiert wird.

Kehricht / Menge

	2022	2023	2024
	Tonnen	Tonnen	Tonnen
Grünabfuhr	844	831	916
Karton und Bücher	125	131	148
Altpapier	191	169	156

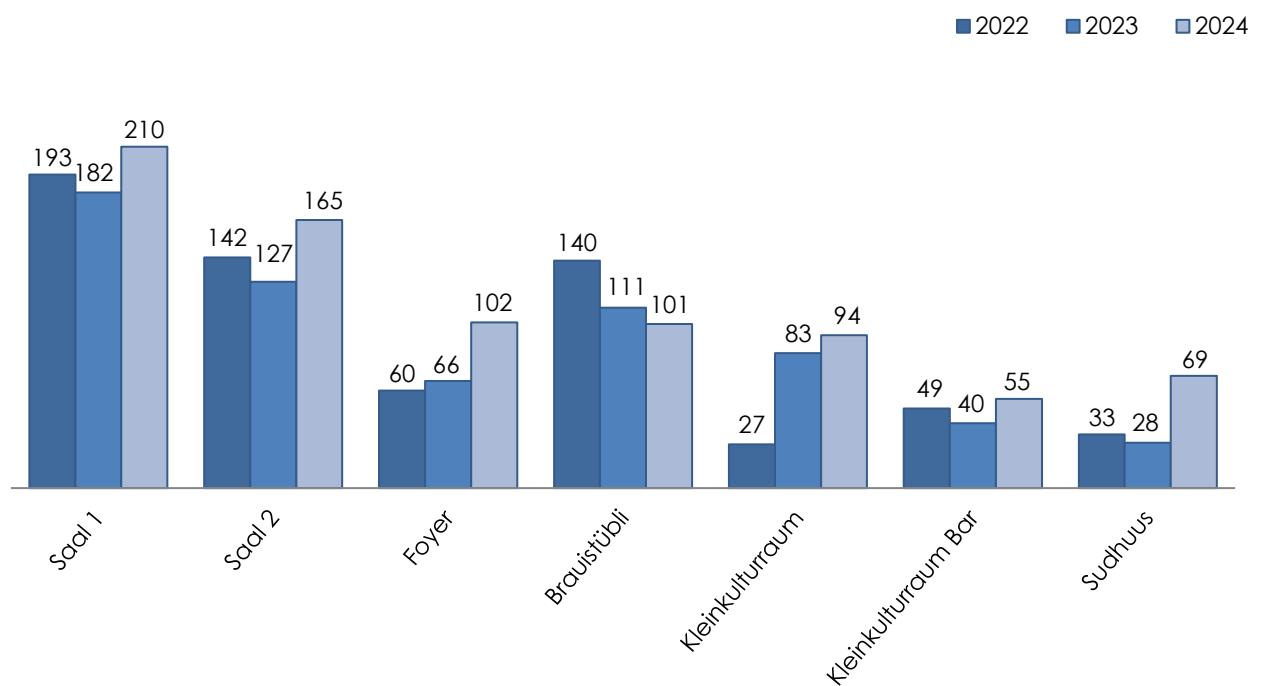


Kommentar

In dieser Statistik sind nur die Strassensammlungen berücksichtigt. Die gesammelten Mengen Grüngut und Altpapier sind leicht rückläufig. Die Karton- und Büchermengen sind leicht gestiegen.

Kulturzentrum Braui

Veranstaltungen	2022	2023	2024
Saal 1	193	182	210
Saal 2	142	127	165
Foyer	60	66	102
Braustübli	140	111	101
Kleinkulturraum	27	83	94
Kleinkulturraum Bar	49	40	55
Sudhuus	33	28	69

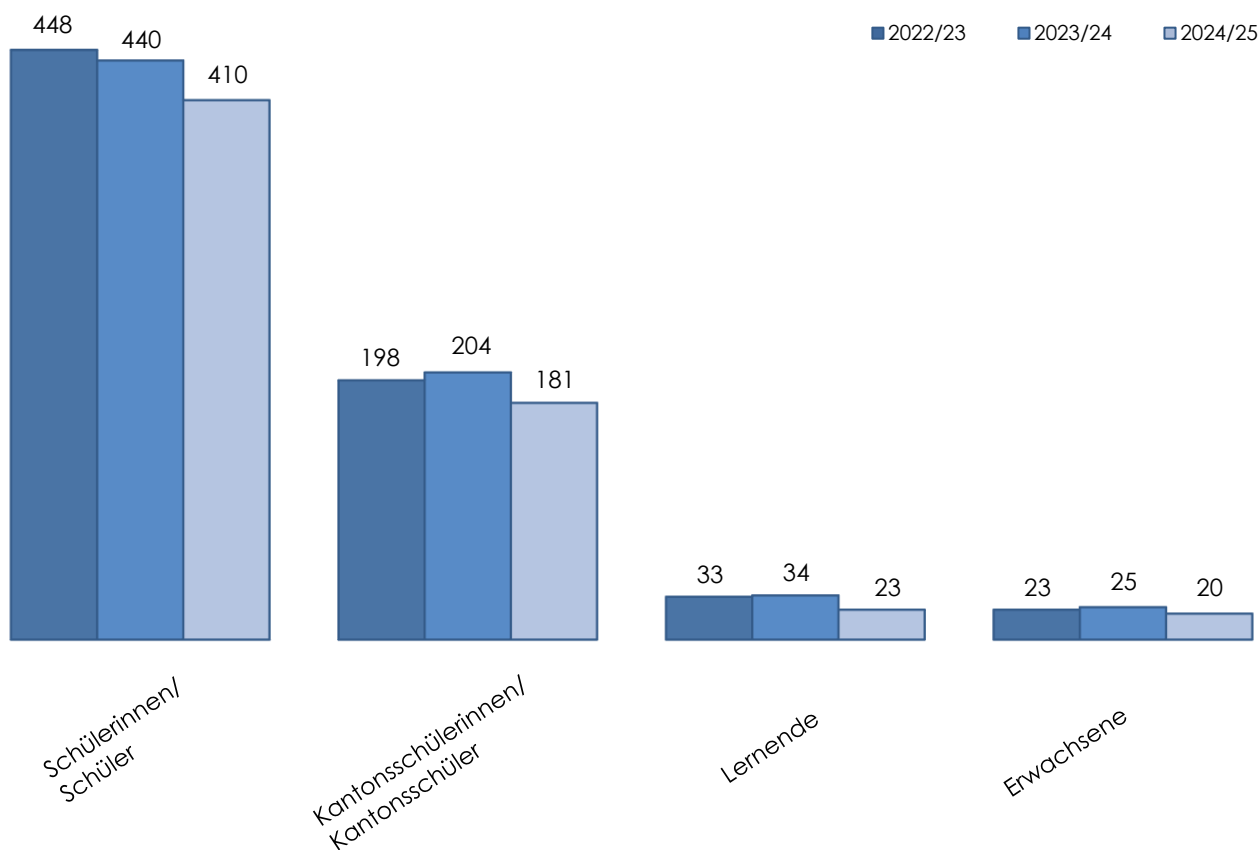


Kommentar

Im Jahr 2024 zeigt sich die Veranstaltungsbranche wieder deutlich belebt. Nach der Unsicherheit des Vorjahres ist eine spürbare Zunahme an Anfragen und Buchungen zu verzeichnen. Firmen planen wieder mit mehr Zuversicht, und auch öffentliche Veranstaltungen verzeichnen einen erfreulichen Anstieg der Besucherzahlen.

Musikschule / Schülerzahlen

	2022/23	2023/24	2024/25
Schülerinnen/Schüler	448	440	410
Kantonsschülerinnen/Kantonsschüler	198	204	181
Lernende	33	34	23
Erwachsene	23	25	20

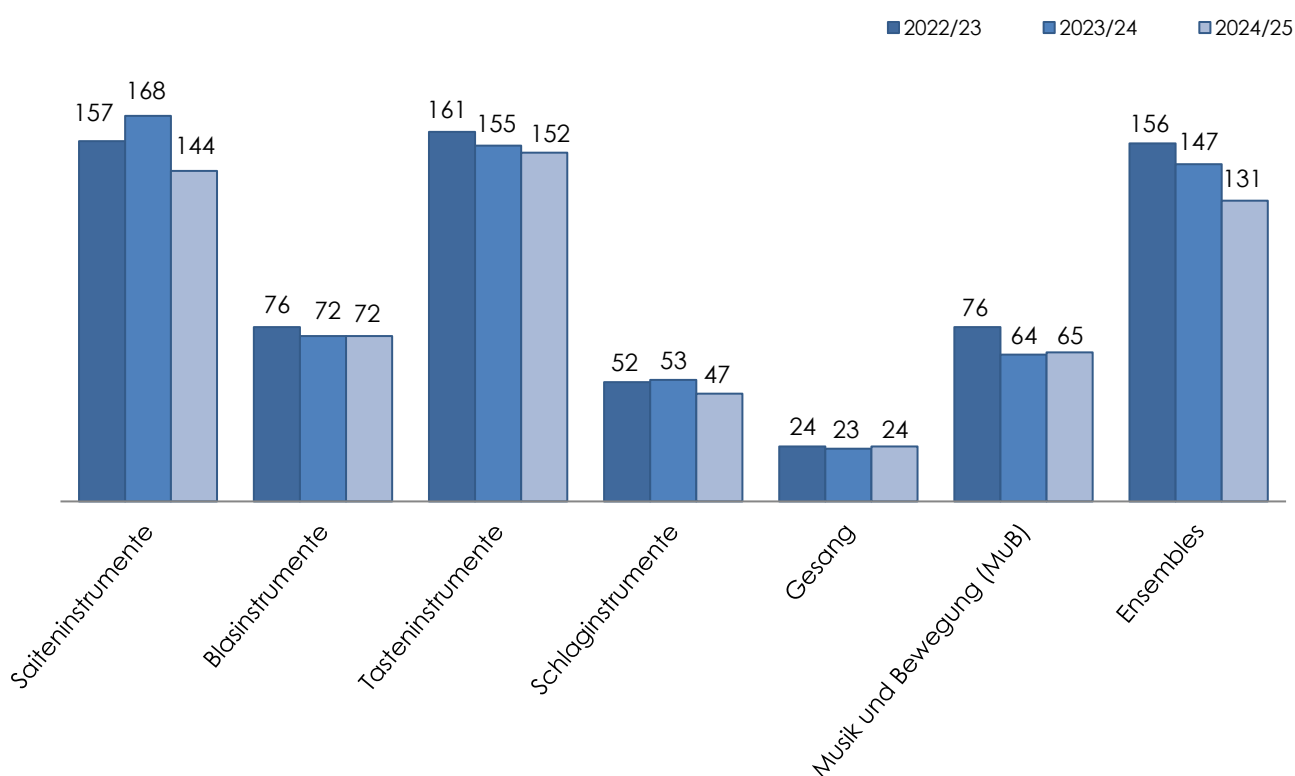


Kommentar

Der Rückgang der Anmeldungen der Kantonsschule ist darauf zurückzuführen, dass die umliegenden Musikschulen "ihre" SchülerInnen in der eigenen Gemeinde behalten wollen (anrechenbare Anmeldezahlen für den Kanton). Offenbar sind Lernende im Beruf stark gefordert oder sie können/wollen den finanziellen Beitrag für die Musikschule nicht stemmen.

Musikschule / Instrumente, Gesang

	2022/23	2023/24	2024/25
	Anzahl	Anzahl	Anzahl
Saiteninstrumente	157	168	144
Blasinstrumente	76	72	72
Tasteninstrumente	161	155	152
Schlaginstrumente	52	53	47
Gesang	24	23	24
Musik und Bewegung (MuB)	76	64	65
Ensembles	156	147	131



Kommentar

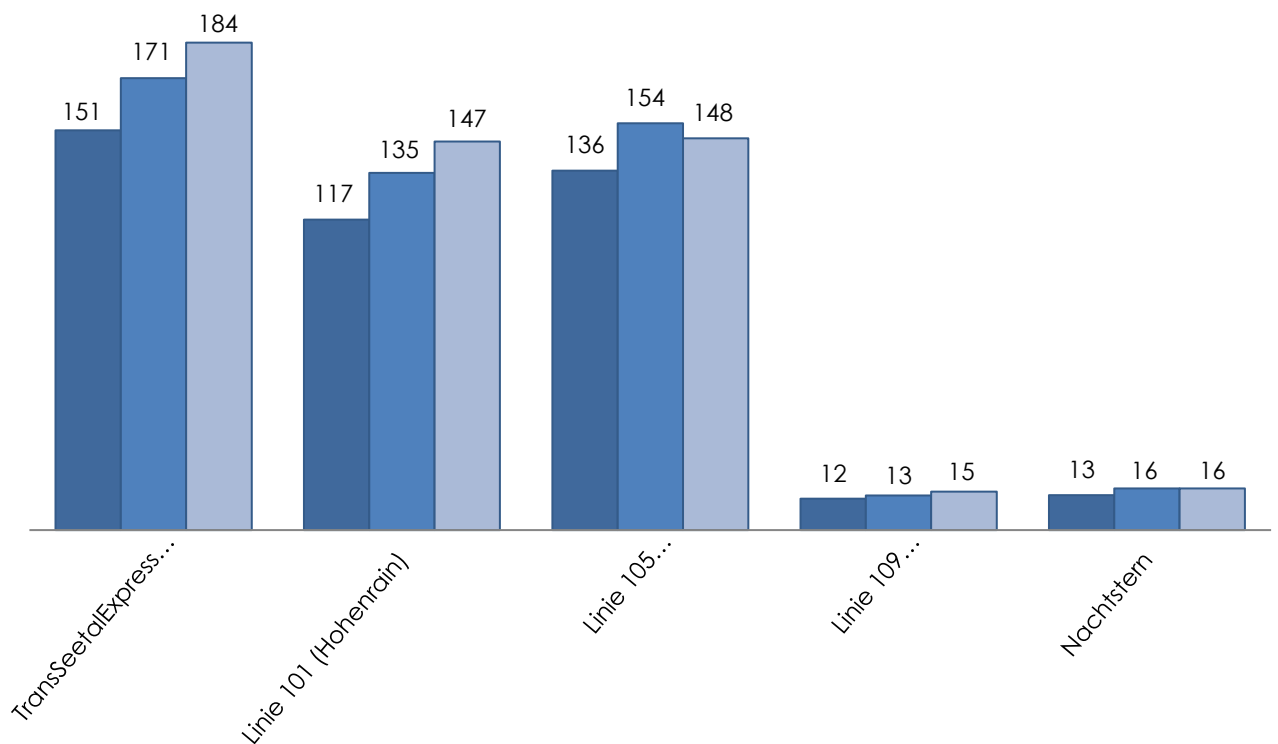
Nach dem letztjährigen Aufschwung der Saiteninstrumente verzeichnet die Musikschule Hochdorf einen Anmelderückgang, der besonders bei den Gitarren und E-Gitarren zu finden ist. Langjährige SchülerInnen verlassen irgendwann die Musikschule. Musik und Bewegung (MuB) hat trotz der Integration von MuB KG nicht an Anmeldungen gelitten. Der Rückgang bei den Ensembles ist bei der Jugendmusik und den Chören zu finden. Die Jugendmusik "erneuert" sich alle 4-5 Jahre. Langjährige Mitglieder gehen weiter und neue kommen nach und nach wieder dazu. Die Chöre formieren sich jeweils im Verlauf des Schuljahres.

Öffentlicher Verkehr (ÖV)

Fahrgäste	2022	2023	2024
TransSeetalExpress (Rotkreuz)	150'915	170'657	184'004
Linie 101 (Hohenrain)	117'213	134'857	146'758
Linie 105 (Römerswil/Beromünster)	135'736	153'571	147'938
Linie 109 (Hitzkirch/Schongau)	11'812	13'074	14'530
Nachtstern	13'242	15'777	15'771

Zahlen in Tausend

■ 2022 ■ 2023 ■ 2024



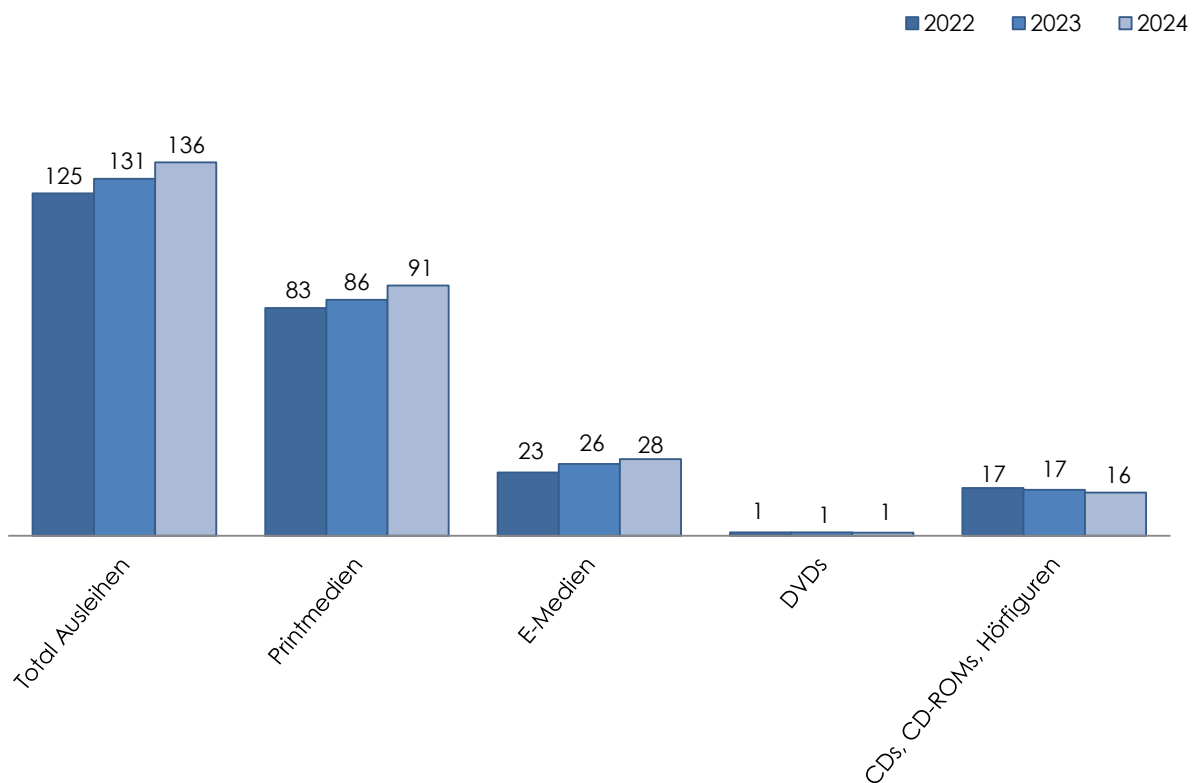
Kommentar

Die Fahrgastzahlen des TransSeetalExpress betragen im Jahr 2024 rund 184'004 Einsteigende, was einer Zunahme von 7.82% gegenüber dem Vorjahr darstellt und der weitaus höchsten Nutzung der Linie seit ihrer Einführung entspricht. Die Buslinien rund um Hochdorf verzeichnen für das Jahr 2024 im Schnitt einen Zuwachs von 2.4 % gegenüber dem Vorjahr. Die Linie 109 wird zunehmend von der Bevölkerung angenommen und genutzt.

Regionalbibliothek / Ausleihzahlen

	2022	2023	2024
	Anzahl	Anzahl	Anzahl
Total Ausleihen	125'086	130'518	136'446
Printmedien	83'271	86'250	91'456
E-Medien	23'136	26'211	28'059
DVDs	1'254	1'262	1'155
CDs, CD-ROMs, Hörfiguren	17'425	16'795	15'776

Zahlen in Tausend

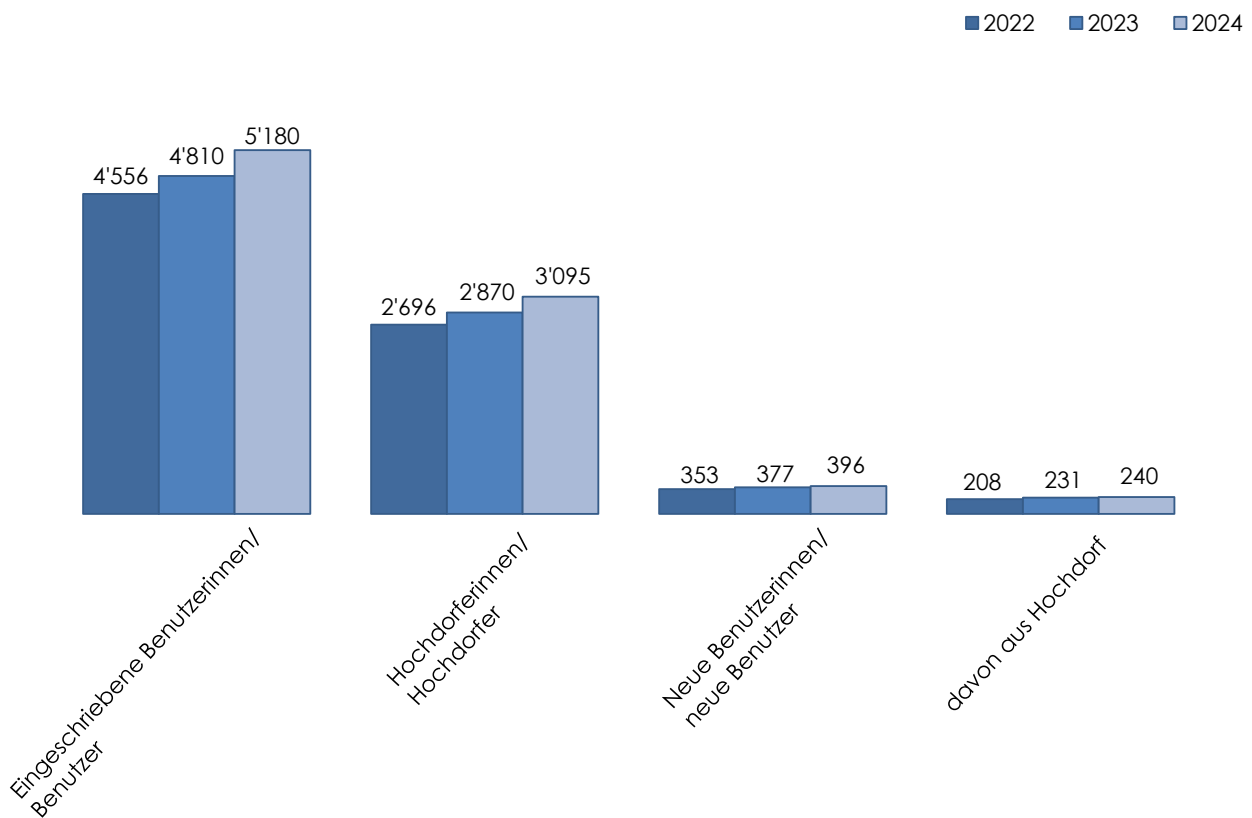


Kommentar

Die Gesamtausleihzahlen 2024 sind im Vergleich zum Vorjahr um 4.54% gestiegen. Es wurden sowohl mehr Printmedien (Bücher, Zeitschriften, Comics) als auch mehr E-Medien über DiBiZentral ausgeliehen. Bei den E-Medien betrug die Zunahme 7.05%. Rückläufig waren die Ausleihzahlen der CDs und CD-ROMs. Die 2021 neu eingeführte Mediengruppe der Hörfiguren erreichte 2024 ein Ausleihtotal von 4'106 (2023 waren es 2'957), was einer Zunahme von 38.86% entspricht.

Regionalbibliothek / Benutzerinnen und Benutzer

	2022	2023	2024
Eingeschriebene Benutzerinnen/Benutzer	4'556	4'810	5'180
Hochdorferinnen/Hochdorfer	2'696	2'870	3'095
Neue Benutzerinnen/Benutzer	353	377	396
Davon aus Hochdorf	208	231	240

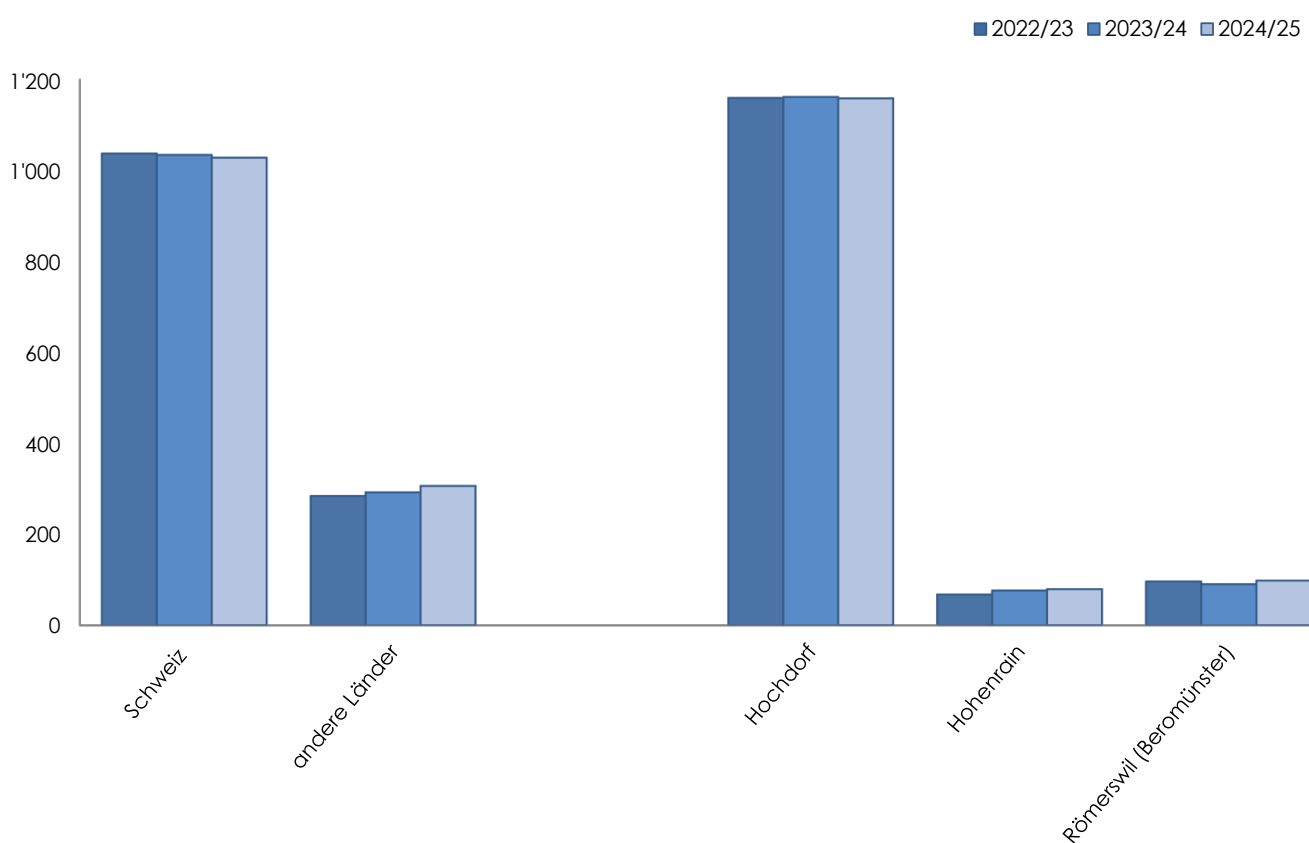


Kommentar

2024 waren in der Regionalbibliothek Hochdorf 5'180 Personen eingeschrieben (370 Personen mehr als 2023), davon 2'085 Personen nicht aus Hochdorf. Bei 396 Neueintritten (19 mehr als 2023) kamen 73 Erwachsene und 156 Kinder aus Hochdorf. Es wurden 11 Klassenkarten neu ausgestellt. 156 Personen aus anderen Gemeinden haben 2024 erstmals einen Bibliotheksausweis beantragt (2023 waren es 146 neue Eintritte aus anderen Gemeinden).

Schulen Hochdorf / Zugehörigkeit, Wohnort

	2022/23	2023/24	2024/25
	Lernende	Lernende	Lernende
Schweiz	1'038	1'035	1'029
andere Länder	287	295	309
Hochdorf	1'160	1'162	1'159
Hohenrain	68	77	80
Römerswil (Beromünster)	97	91	99

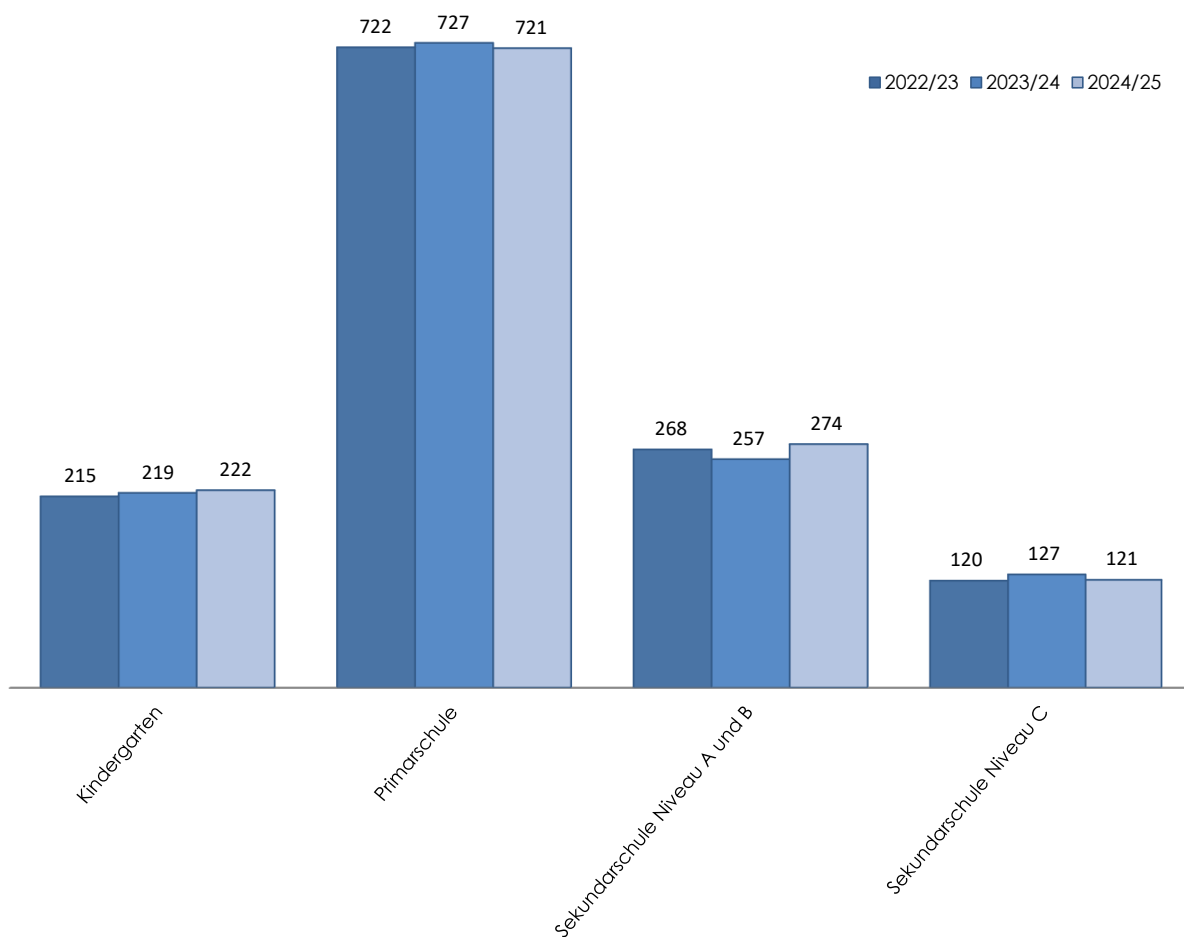


Kommentar

Die Zugehörigkeit/Wohnort hat sich bei Schweizer Kindern um minus 6 und Kindern aus anderen Ländern um plus 14 verändert. Aus Hohenrain haben wir plus 3 Schülerinnen und Schüler und aus Römerswil (Beromünster) 8 mehr als im Vorjahr.

Schulen Hochdorf / Schulstufen

	2022/23	2023/24	2024/25
Kindergarten	215	219	222
Primarschule	722	727	721
Sekundarschule Niveau A und B	268	257	274
Sekundarschule Niveau C	120	127	121

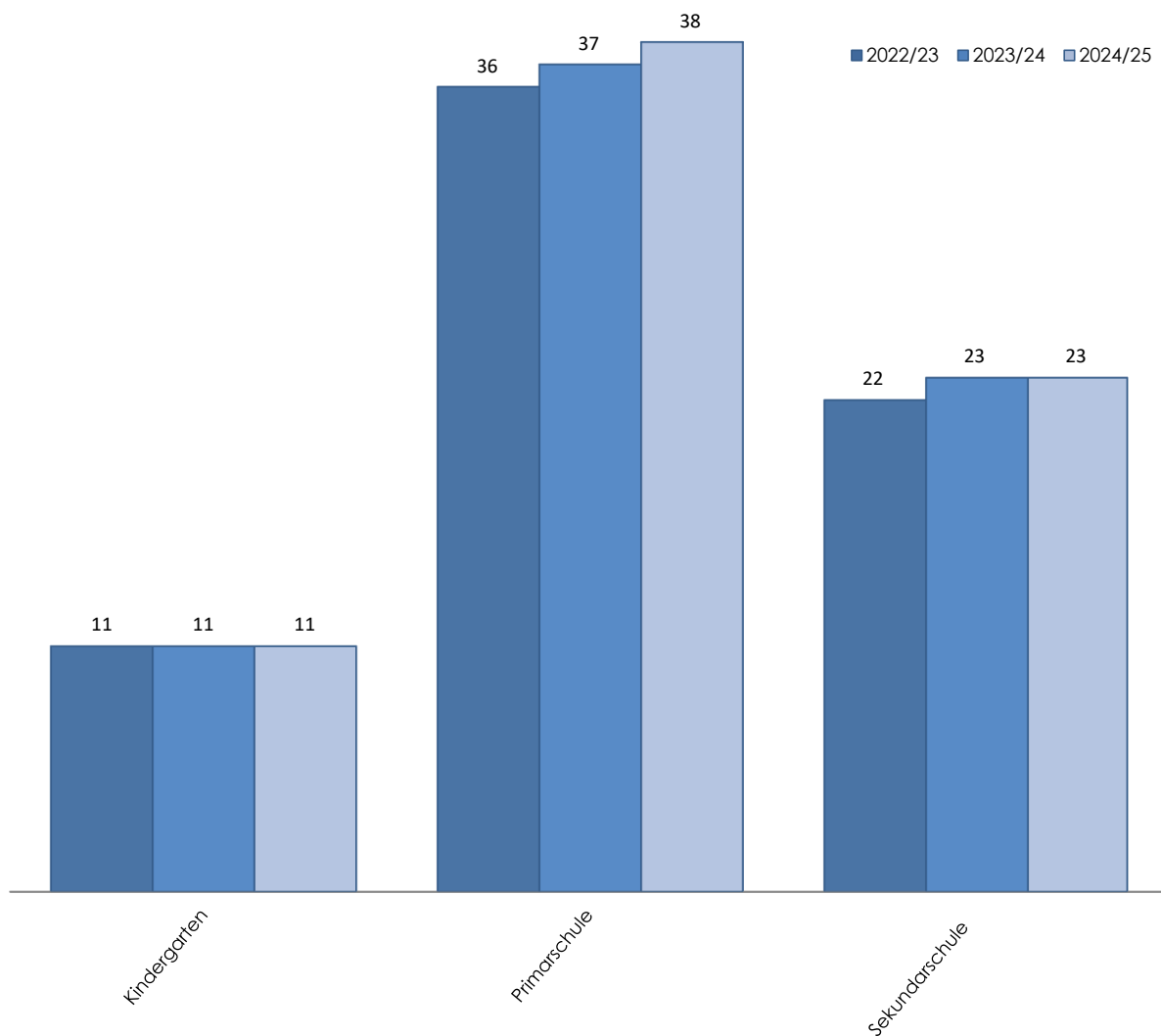


Kommentar

Ein Anstieg um 3 Kinder ist im Kindergarten zu verzeichnen. Die Primarstufe hat 6 Schülerinnen und Schüler weniger. Ein Anstieg um 17 Schülerinnen und Schüler ist auf der Sekundarstufe im Niveau A/B und 6 weniger auf dem Niveau C festzustellen.

Schulen Hochdorf / Klassenzahlen

	2022/23	2023/24	2024/25
Kindergarten	11	11	11
Primarschule	36	37	38
Sekundarschule	22	23	23

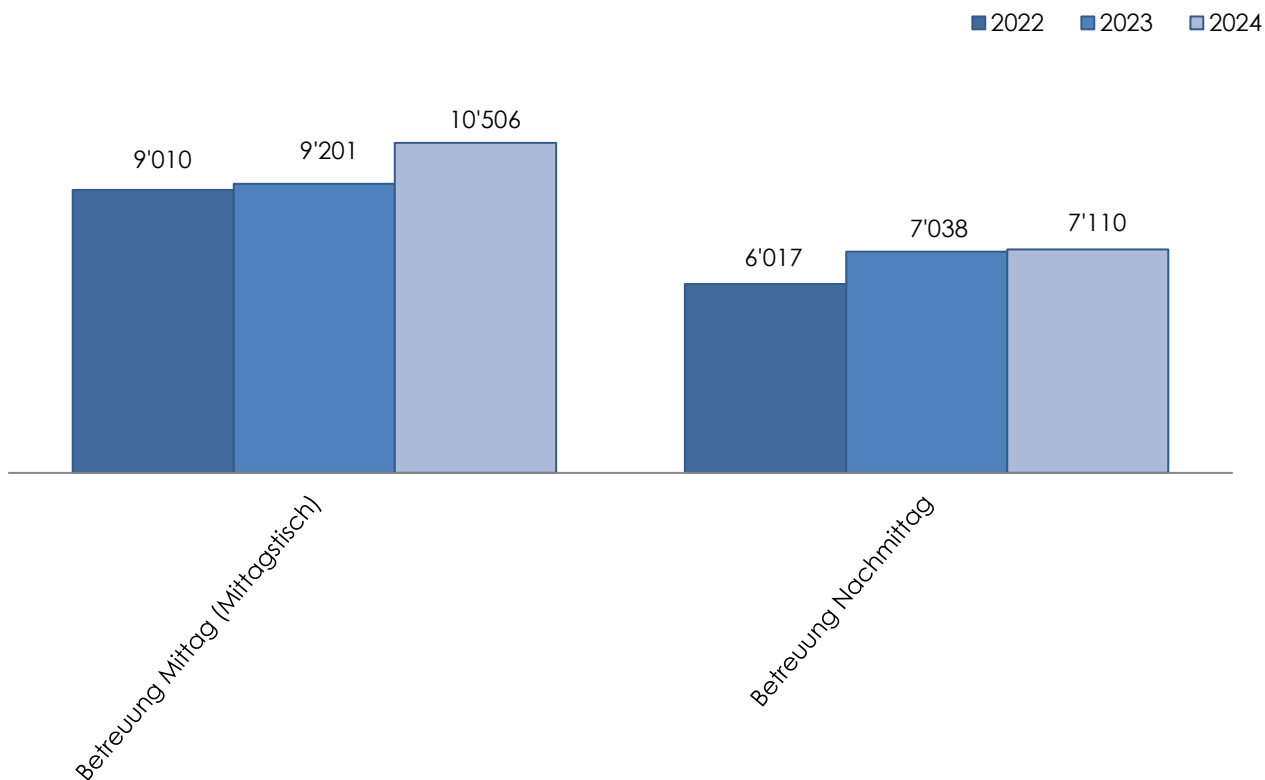


Kommentar

Im Schuljahr 2024/25 wurde eine Primarklasse ergänzt von 37 auf neu 38 Klassen. Die Anzahl Klassen im Kindergarten und der Sekundarstufe blieben unverändert.

Schule Hochdorf / Tagesstrukturen

Kinder	2022	2023	2024
Betreuung Mittag (Mittagstisch)	9'010	9'201	10'506
Betreuung Nachmittag	6'017	7'038	7'110
Total	15'027	16'239	17'616



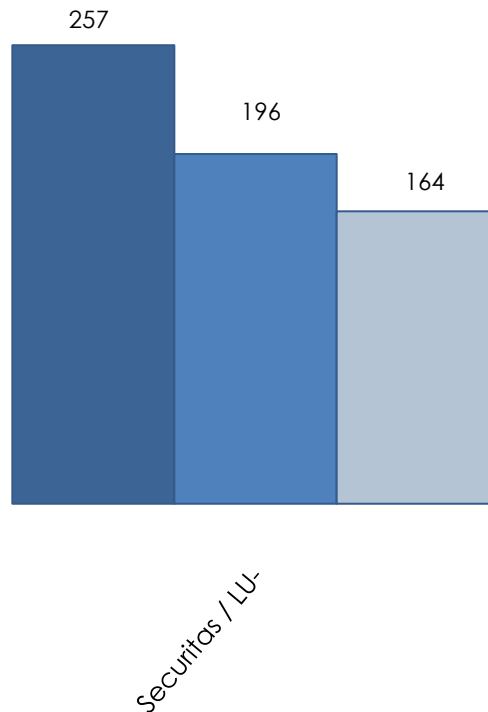
Kommentar

Der Anstieg der genutzten Betreuungsangebote setzt sich über alle Module hinweg fort. Gegenüber dem Vorjahr beträgt er rund 8.5%.

Sicherheit

Patrouillendienste (Stunden)	2022	2023	2024
Securitas / LU-Sicherheitsdienst	257	196	164

■ 2022 ■ 2023 ■ 2024



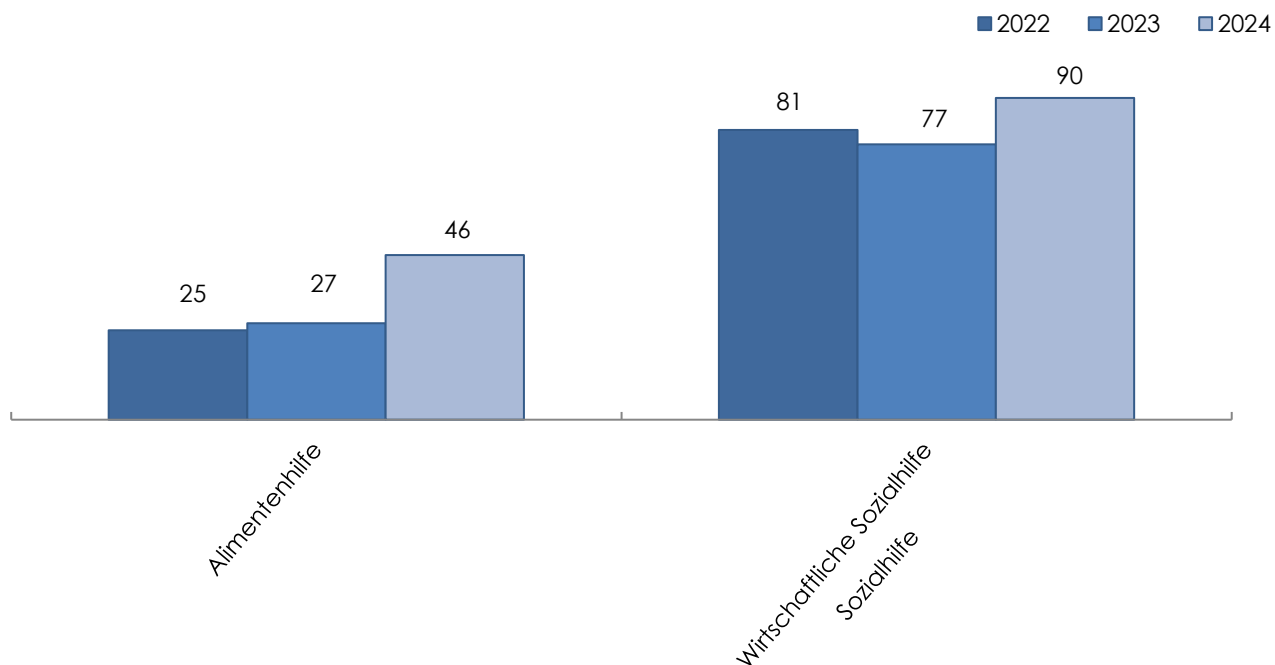
Kommentar

Im Jahr 2024 hat die Gemeinde rund 164 Einsatzstunden bei insgesamt 41 Einsätzen durch den Sicherheitsdienst verzeichnet. Die Kontroll- und Bewachungsaufgaben haben durch die Firma LU-Sicherheitsdienst stattgefunden. Die Patrouillen des LU-Sicherheitsdienstes werden von der Gemeinde Hochdorf zielgerichtet und unregelmässig eingesetzt. Deren Aufgabe ist es, verschiedene Plätze auf Nachtruhestörung, Littering und Sachbeschädigung zu kontrollieren und präventiv präsent zu sein.

Im Jahr 2024 traten im normalen Rahmen Störungen auf. Mit gezielter Prävention und Kontrolle soll weiterhin gegen Littering, Lärmstörung und Sachbeschädigung vorgegangen werden. Bezüglich Sachbeschädigung gilt die Nulltoleranz. In den Sommermonaten erfolgten zudem wiederum Patrouillengänge am Baldeggersee.

Sozialamt

	2022	2023	2024
	Fallzahl per 31.12.	Fallzahl per 31.12.	Fallzahl per 31.12.
Alimentenhilfe	25	27	46
Wirtschaftliche Sozialhilfe	81	77	90



Kommentar

Die Abteilung Soziales ist unter anderem in den Bereichen Alimentenhilfe (Inkasso und Bevorschussung) und wirtschaftliche Sozialhilfe tätig. Die Regionale Alimentenfachstelle Hochdorf leistet seit September 2024 für die Gemeinden Aesch, Ballwil, Ermensee, Eschenbach, Inwil, Hohenrain, Römerswil und Schongau die Alimentenhilfe. Im Jahr 2024 hat sich in der Alimentenhilfe die Dossierzahl demzufolge entsprechend erhöht.

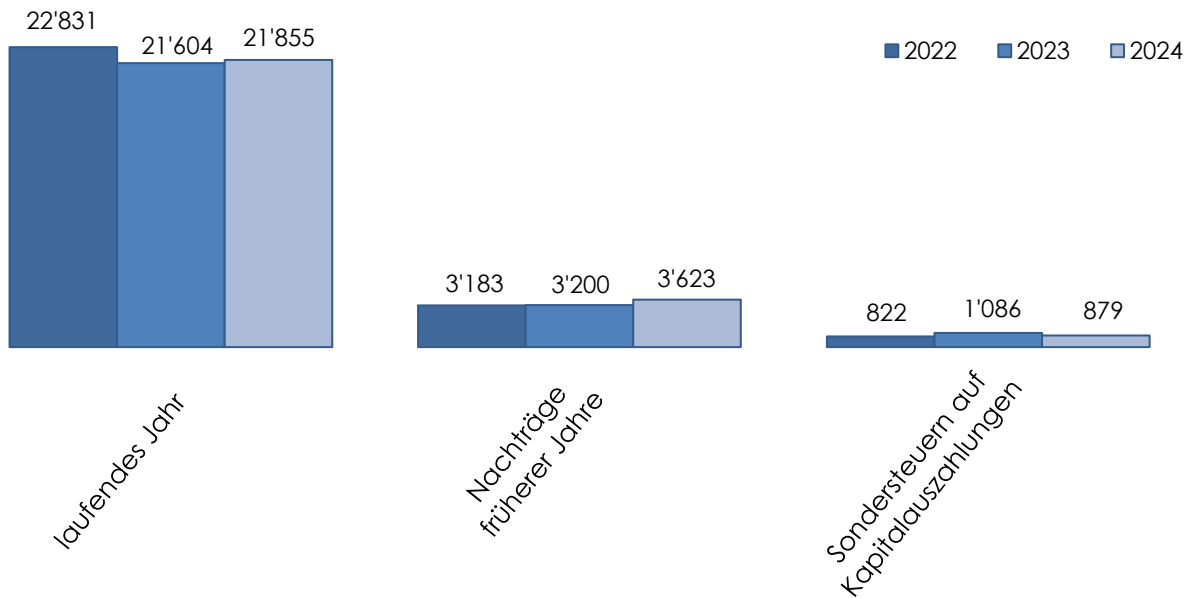
Die Gespräche (persönliche Sozialhilfe) mit den hilfeschenden Personen und den Sozialhilfebeziehenden laufen über das Zentrum für Soziales (Zenso).

Während des Jahres 2024 wurden 126 Fälle wirtschaftliche Sozialhilfe bearbeitet. Auffallend ist nach wie vor, dass bei vielen Fällen in der Alimentenhilfe wie auch Sozialhilfe eine hohe Komplexität vorhanden ist, was sich in einer aufwändigen Bearbeitung und Abklärung zeigt. Es haben bereits vermehrte Zuständigkeitswechsel der Sozialhilfebeziehenden im Asyl- und Flüchtlingsbereich vom Kanton an die Gemeinden stattgefunden und werden weiterhin erfolgen. Die Sozialhilfequote (2023) in Hochdorf und im Kanton Luzern liegen bei 2.0 bzw. 2.2. Das Legislaturziel, mit der Sozialhilfequote in Hochdorf unter jener des Kantons zu sein, wurde somit erreicht. Die Sozialhilfequote fürs Jahr 2024 wird gemäss Prognose jedoch wieder ansteigen.

Steuern Finanzen

	2022	2023	2024
Steuern (Anteil Gemeinde)	CHF	CHF	CHF
Laufendes Jahr	22'831'562	21'604'003	21'855'159
Nachträge früherer Jahre	3'183'386	3'199'699	3'623'371
Sondersteuern auf Kapitalauszahlungen	822'395	1'086'355	878'726

Zahlen in Tausend



Kommentar

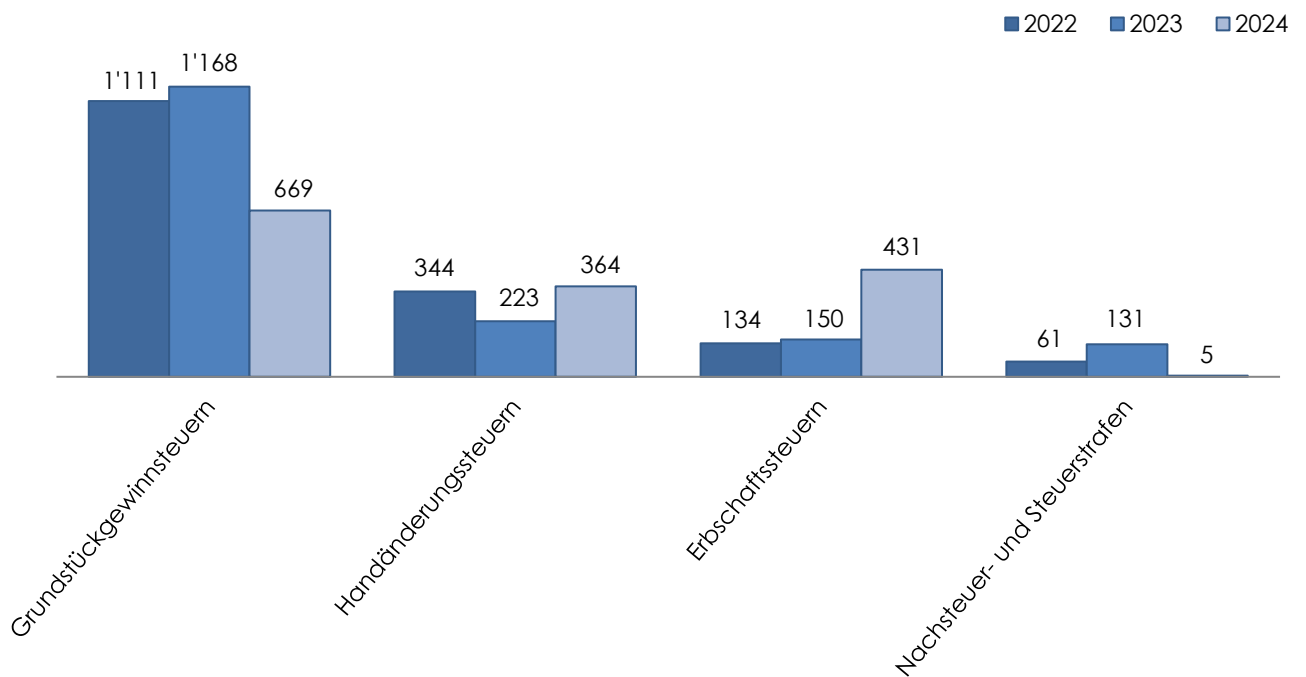
Der Steuerertrag des Rechnungsjahres (laufendes Jahr) ist gegenüber dem Vorjahr um CHF 251'156 gestiegen (+ 1.16%), liegt aber mit CHF 282'041 unter dem budgetierten Ertrag von CHF 22'137'200. Bei den Steuern früherer Jahre konnte der budgetierte Ertrag von CHF 2'630'000 um CHF 993'371 übertroffen werden (+ 37.77%).

Bei den Sondersteuern auf Kapitalauszahlungen konnte ein Gesamtertrag von CHF 878'726 erzielt werden (Budget 2024: CHF 1'000'000). Der Ertrag ist massgeblich abhängig von den getätigten Kapitalbezügen der 2. und 3. Säule a.

Steuern Finanzen

	2022	2023	2024
Sondersteuern (Anteil Gemeinde)	CHF	CHF	CHF
Grundstückgewinnsteuern	1'110'625	1'167'934	669'140
Handänderungssteuern	344'010	223'439	364'246
Erbschaftssteuern	134'416	149'981	431'125
Nachsteuer- und Steuerstrafen	61'131	131'433	4'562

Zahlen in Tausend

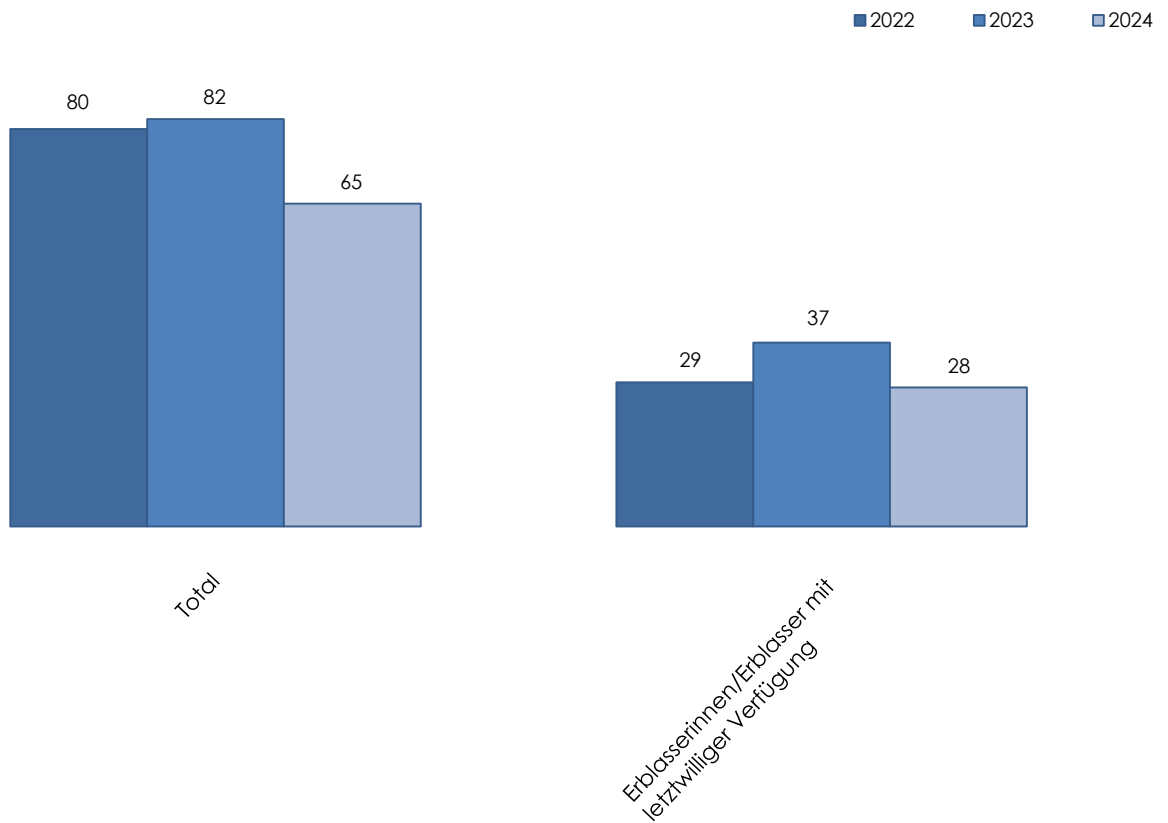


Kommentar

Im Jahr 2024 konnten 11 Erbschaftsteuer-Veranlagungen (Vorjahr 16), 78 Grundstückgewinnsteuer-Veranlagungen (Vorjahr 55) und 70 Handänderungssteuer-Veranlagungen (Vorjahr 53) fakturiert und erledigt werden. Der Ertrag aus den Nachsteuern und Steuerstrafen von total CHF 4'561.80 ist insbesondere von den Selbstanzeigen der Steuerkunden abhängig. Die ausgewiesenen Erträge der Grundstückgewinnsteuern, Handänderungssteuern sowie Erbschaftssteuern betragen 30% (Gemeindeanteil). Der Kantonsanteil von 70% ist in den Erträgen nicht enthalten.

Teilungsamt

Erbschaftsfälle	2022	2023	2024
Total	80	82	65
Erblasserinnen/Erblasser mit letztwilliger Verfügung	29	37	28



Kommentar

Im Jahr 2024 wurden 65 neue Erbschaftsfälle registriert. Diese Erblasserinnen und Erblasser haben insgesamt 28 letztwillige Verfügungen (Testamente sowie Ehe- und/oder Erbverträge) hinterlassen.

