



# Jahresbericht 2020

## Gemeindeverwaltung





# Inhaltsverzeichnis

<b>Abteilung</b>	<b>Seite</b>
Vorwort	2
Abstimmungen und Wahlen	3-4
Abteilung Kind Jugend Freizeit	5-6
ARA	7-8
Arbeitsamt	9-10
Bauamt	11
Bürgerrechtswesen	12
Einwohnerkontrolle	13-14
Feuerwehr	15
Gemeinderat	16
Kehricht	17-18
Kulturzentrum Braui	19
Musikschule	20-21
Öffentlicher Verkehr	22
Regionalbibliothek	23-24
Schulen Hochdorf	25-28
Sicherheit	29
Sozialamt	30
Steuern Finanzen	31-32
Teilungsamt	33

# Vorwort

Sehr geehrte Damen und Herren

Die Gemeindeverwaltung Hochdorf präsentiert Ihnen den Jahresbericht 2020. Der vorliegende Bericht zeigt auf den kommenden Seiten Fakten, Zahlen, Grafiken und Kommentare zum Tätigkeitsgebiet von Gemeinderat, Verwaltung und den verschiedenen Aussenstellen. Im Überblick finden Sie Erläuterungen, Entwicklungen und Neuerungen im Vergleich zu den Vorjahren.

Die Covid-19 Pandemie hat auch die öffentliche Verwaltung eingeschränkt und betroffen. Diverse Arbeitsbereiche der Gemeindeverwaltung wurden vor besondere Herausforderungen gestellt. Der eingesetzte Krisenstab organisierte die Sicherung der Funktionsfähigkeit der Verwaltung. Der bestmögliche Gesundheitsschutz der Bevölkerung war oberstes Ziel. Mit flexiblem Agieren und Solidarität begegneten die Mitarbeitenden den Unwägbarkeiten und erarbeiteten gemeinsam Lösungen für alle Betriebszweige.

Seit dem 1. September 2020 arbeitet der Gemeinderat in seiner neuen Zusammensetzung. Als Führungs- und Vollzugsorgan stellen sich die Gemeinderätinnen und Gemeinderäte mit ihrem kommunalpolitischen Handeln den Aufgaben, zielführende Entscheidungen zu treffen, zukunftsfähige Projekte zu entwickeln und umzusetzen.

Im Herbst 2020 hat die Stimmbevölkerung sowohl der Gesamtsanierung und Erweiterung des Schulhauses Avanti wie auch der Ortsplanungsrevision mit Variante 2 zugestimmt. Ein weiterer Meilenstein war die Lancierung des Freiraumkonzepts und die damit verbundene Mitwirkung durch die Bevölkerung. Mit der Planung erster Massnahmen zur Attraktivierung des Dorfkerns soll im kommenden Jahr begonnen werden. Die Gemeinewebsite präsentiert sich seit Januar 2020 neu, informiert Sie laufend über Aktuelles und liefert Hintergrundinformationen.

Das entgegengebrachte Vertrauen seitens der Bevölkerung, der Politik und der Wirtschaft ermöglicht ein gesellschaftliches Miteinander. Dank gebührt dem Gemeinderat und allen Mitarbeitenden der Gemeindeverwaltung und der Aussenstellen.

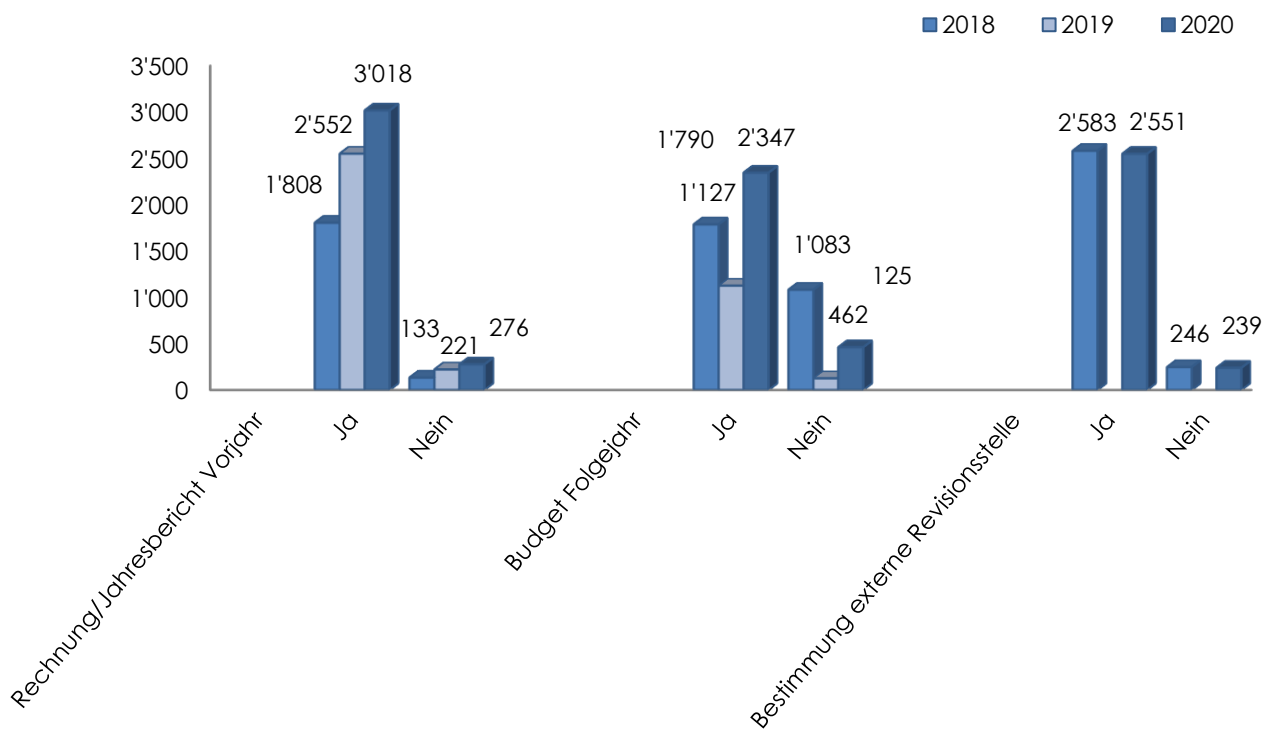
Freundliche Grüsse

Thomas Bühlmann  
Gemeindeschreiber

März 2021

## Abstimmungen und Wahlen / a

	2018	2019	2020
Sachvorlage	Stimmen	Stimmen	Stimmen
Rechnung/Jahresbericht Vorjahr			
Ja	1'808	2'552	3'018
Nein	133	221	276
Budget Folgejahr			
Ja	1'790	1'127	2'347
Nein	1'083	125	462
Bestimmung externe Revisionsstelle			
Ja	2'583		2'551
Nein	246		239



### Kommentar

Bei der Abstimmung über den Jahresbericht 2019 vom 27. September 2020 lag die Stimmbeteiligung bei 55.2%. Coronabedingt wurde der Abstimmungstermin vom Mai auf September 2020 verschoben. Beim Budget 2021 und bei der Bestimmung der externen Revisionsstelle für die Jahre 2021 - 2024 lag die Stimmbeteiligung bei 46.7 bzw. 46.5%.

## Abstimmungen und Wahlen / b

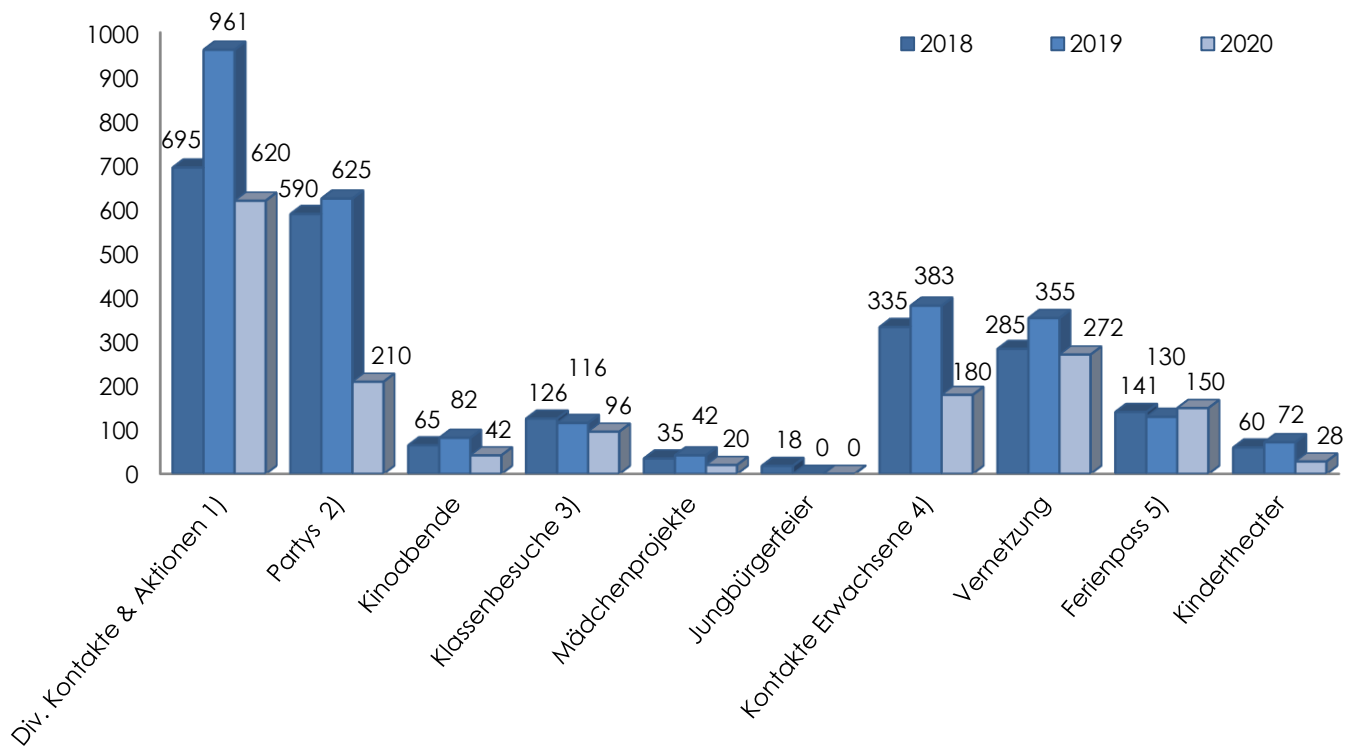
Sachvorlage	Datum	Stimm- beteiligung	Stimmen
Sonderkredit Gesamtsanierung und Erweiterung Schulhaus Avanti	27.09.2020	56.60%	
Ja			2'769
Nein			656
Gesamtrevision Ortsplanung (Doppelabstimmung)	29.11.2020	46.40%	
Gesamtrevision Ortsplanung Variante 1			
Ja			1'066
Nein			1'558
Gesamtrevision Ortsplanung Variante 2			
Ja			1'615
Nein			1'033
Stichfrage			
Variante 1			998
Variante 2			1'650
<b>Wahlen</b>			
1. Wahlgang Gemeinderat	29.03.2020	41.60%	
Als Gemeindepräsidentin wurde gewählt: - Lea Bischof-Meier			
Als Mitglieder des Gemeinderates wurden gewählt: - Lea Bischof-Meier - Daniel Rüttimann			
2. Wahlgang Gemeinderat	28.06.2020	38.40%	
Als Mitglieder des Gemeinderates wurden gewählt: - Reto Anderhub - Stefan Kaeslin - Gaby Oberson			

### Kommentar

Die Mitglieder der Bildungs-, Bürgerrechts-, Controlling-Kommission und des Urnenbüros wurden am 12. Oktober 2020 in stiller Wahl für die Amtsperiode 2021-2024 gewählt. Ein Mitglied des Urnenbüros wurde in stiller Wahl am 18. Januar 2021 gewählt. Die Mitglieder der gemeinderätlichen Kommissionen für die Amtsperiode 2021-2024 wurden durch den Gemeinderat am 26. November 2020 gewählt.

## Abteilung Kind Jugend Freizeit / a

	2018	2019	2020
<b>Veranstaltungen</b>	<b>Jugendkontakt</b>	<b>Jugendkontakt</b>	<b>Jugendkontakt</b>
Div. Kontakte & Aktionen 1)	695	961	620
Partys 2)	590	625	210
Kinoabende	65	82	42
Klassenbesuche 3)	126	116	96
Mädchenprojekte	35	42	20
Jungbürgerfeier	18	abgesagt	2-Jahresrhythmus*
Kontakte Erwachsene 4)	335	383	180
Vernetzung	285	355	272
Ferienpass 5)	141	130	150
Kindertheater	60	72	28



### Kommentar

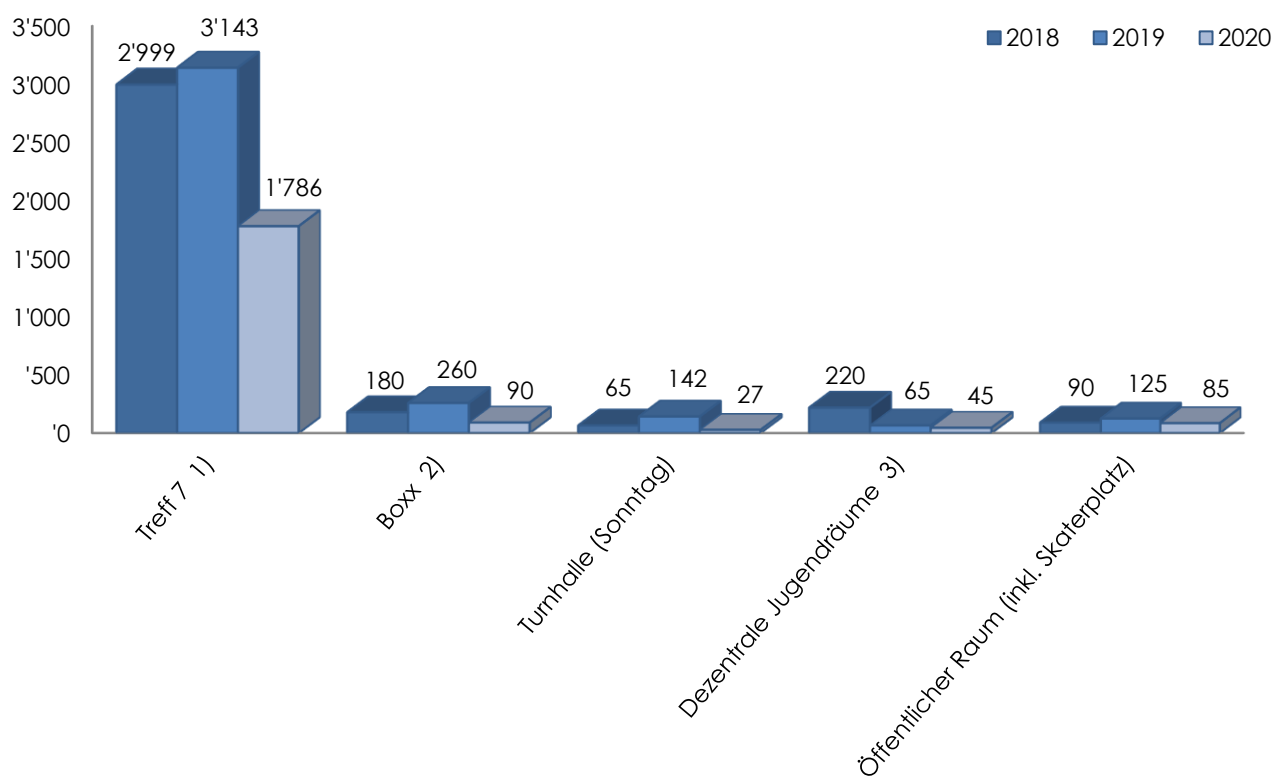
Coronabedingt konnten zahlreiche geplante Events nicht stattfinden.

- 1) Erweiterte Öffnungszeiten, Beratung, Genderangebot, Halle für Alle, Projekt 24 (inkl. digitale Kontakte coronabedingt)
- 2) BOXX und Treff 7
- 3) 2019 Besuch nur 1. Oberstufe
- 4) Eltern, Lehrperson Klassenbesuche, Atelierverantwortlicher Ferienpass
- 5) 150 Kinder / 62 Atelierverantwortliche

\* neues Konzept, Durchführung neu alle zwei Jahre

## Abteilung Kind Jugend Freizeit / b

	2018	2019	2020
<b>Projekte</b>	<b>Jugendkontakt</b>	<b>Jugendkontakt</b>	<b>Jugendkontakt</b>
Treff 7 1)	2'999	3'143	1'786
Boxx 2)	180	260	90
Turnhalle (Sonntag)	65	142	27
Dezentrale Jugendräume 3)	220	65	45
Öffentlicher Raum (inkl. Skaterplatz)	90	125	85



### Kommentar

Coronabedingt konnten zahlreiche geplante Events nicht stattfinden.

1) Daten inkl. Kategorien aus Statistik a: Öffnungszeiten 1338, Kinoabende 42, Klassenbesuche 96, Partys Treff 7 210, digitale Kontakte 100

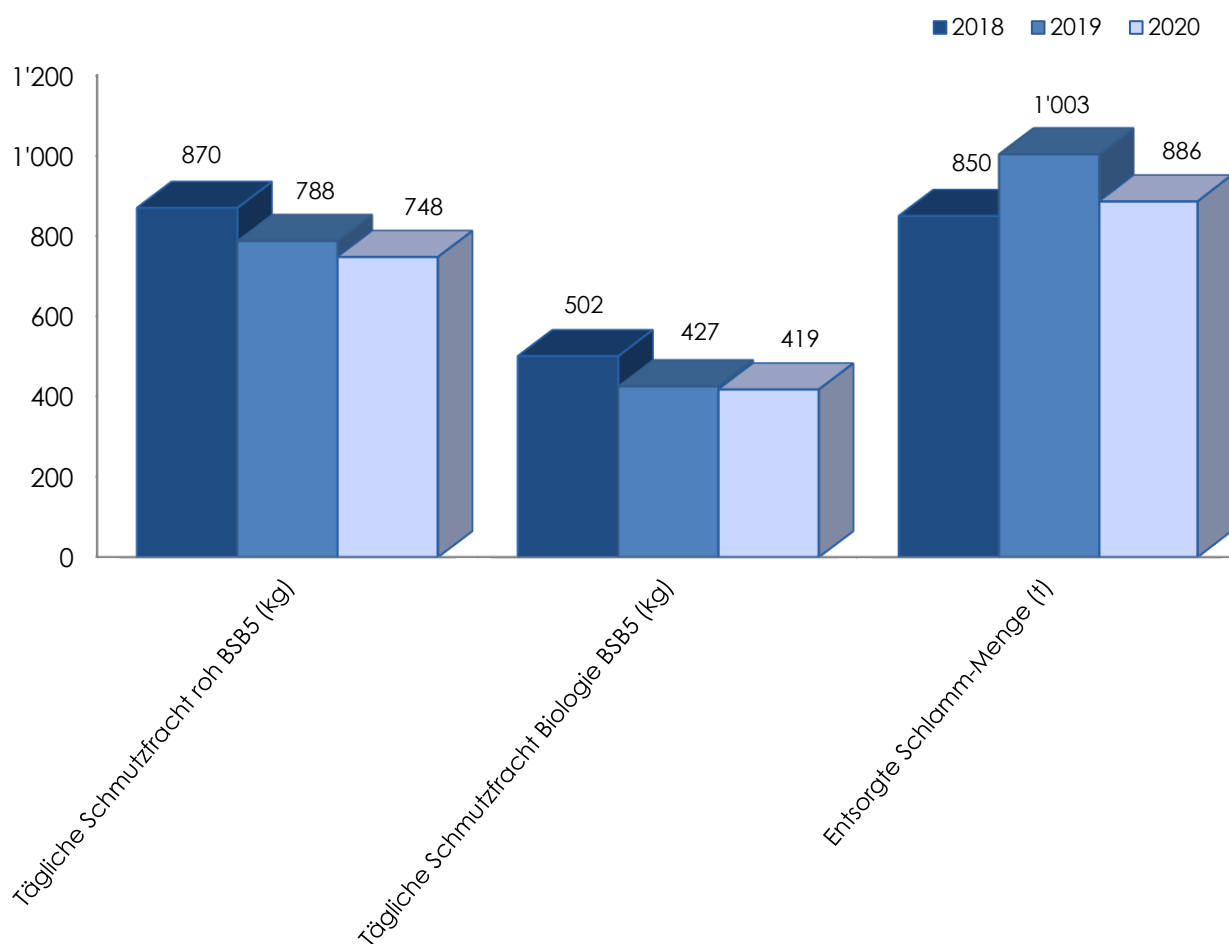
2) Boxx inkl. eigene Veranstaltungen

3) Dezentrale Jugendräume: Schulhaus Arena und Zentral



## ARA / a

	2018	2019	2020
<b>Abwasser</b>	<b>Einheit</b>	<b>Einheit</b>	<b>Einheit</b>
Tägliche Schmutzfracht roh BSB <sub>5</sub> (kg)	870	788	748
Tägliche Schmutzfracht Biologie BSB <sub>5</sub> (kg)	502	427	419
Entsorgte Schlamm-Menge (t)	850	1'003	886



### Kommentar

Die Abwassermenge im Jahr 2019 betrug 1'991'579 m<sup>3</sup> und ist im folgenden Jahr 2020 minimal geringer auf 1'975'745 m<sup>3</sup> gesunken. Die Schmutzfrachten BSB<sub>5</sub> sind im 2020 gegenüber 2019 erneut geringer ausgefallen, da die Industriebetriebe HOCHDORF Swiss Nutrition AG und Ramseier AG produktionsbedingt weniger Frachten zur ARA eingeleitet haben.

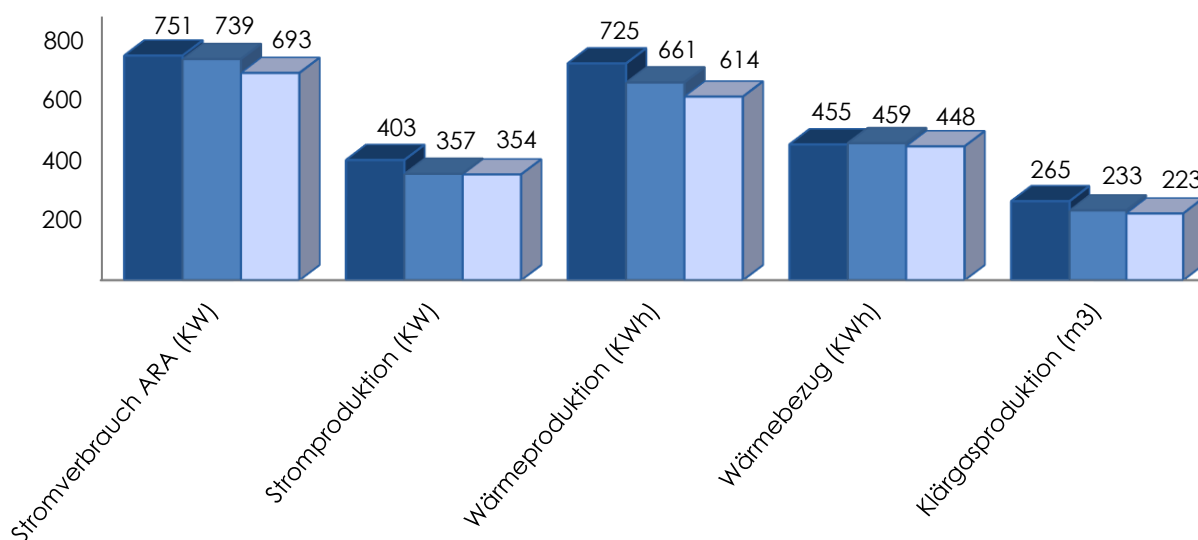
Die entsorgte Schlammmenge ist gegenüber 2019 um ca. 13 % geringer ausgefallen. Ein Grund dafür sind ebenfalls die geringeren Frachten im Zulauf und keine Wartungsarbeiten im Faulraum und Stapelbehälter.

## ARA / b

	2018	2019	2020
<b>Energie</b>	<b>Einheit</b>	<b>Einheit</b>	<b>Einheit</b>
Stromverbrauch ARA (KW)	751'573	739'890	693'505
Stromproduktion (KW)	403'323	357'080	354'812
Wärmeproduktion (KWh)	725'400	661'890	614'570
Wärmebezug (KWh)	455'400	459'530	448'920
Klärgasproduktion (m <sup>3</sup> )	265'100	233'998	223'658

Zahlen in Tausend

■ 2018 ■ 2019 ■ 2020

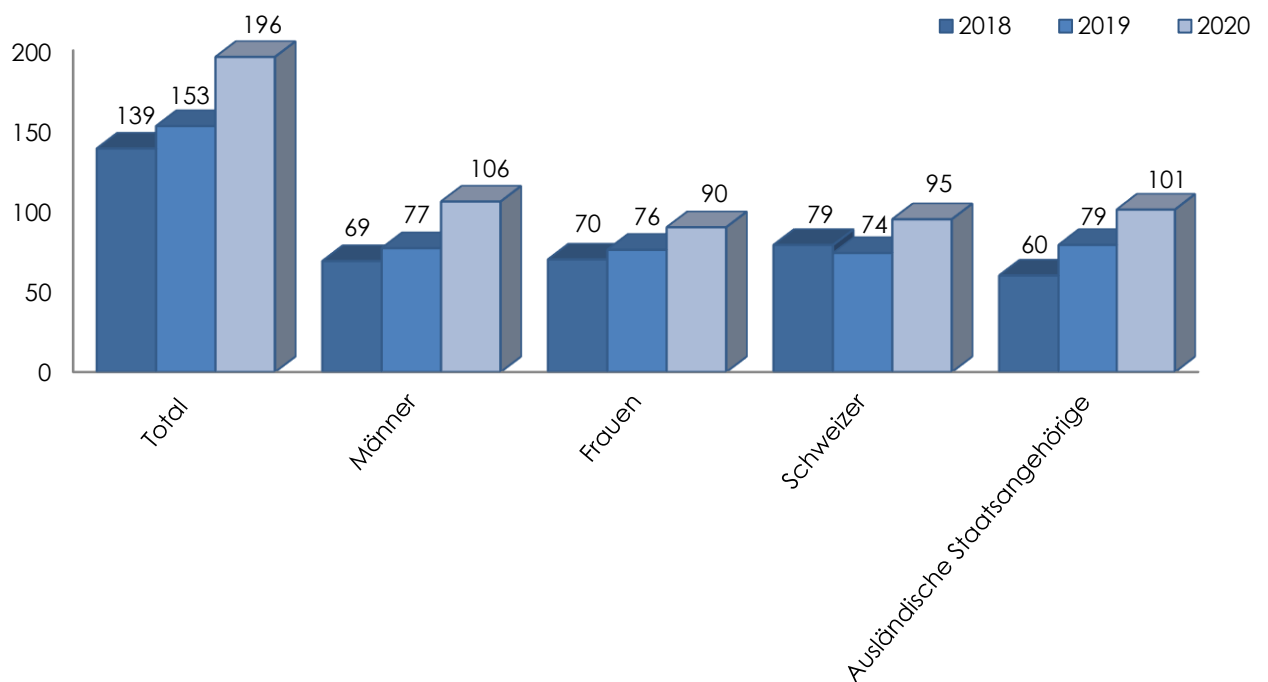


### Kommentar

Der produzierte Strom wird ins WWZ-Netz eingespiessen und vergütet. Die Abwärme vom Abwasser und der Mikrogasturbine wird an die Firma EBL verkauft und zur Erwärmung des Faulschlammes wieder bezogen. Die Strom- und Wärmeproduktion liegen dieses Jahr sehr nahe an den Ergebnissen von 2019.

## Arbeitsamt / a

	2018	2019	2020
<b>Geschlecht / Nationalität</b>	<b>Arbeitslose per 31.12.2018</b>	<b>Arbeitslose per 31.12.2019</b>	<b>Arbeitslose per 31.12.2020</b>
Total	139	153	196
Männer	69	77	106
Frauen	70	76	90
Schweizer	79	74	95
Ausländische Staatsangehörige	60	79	101

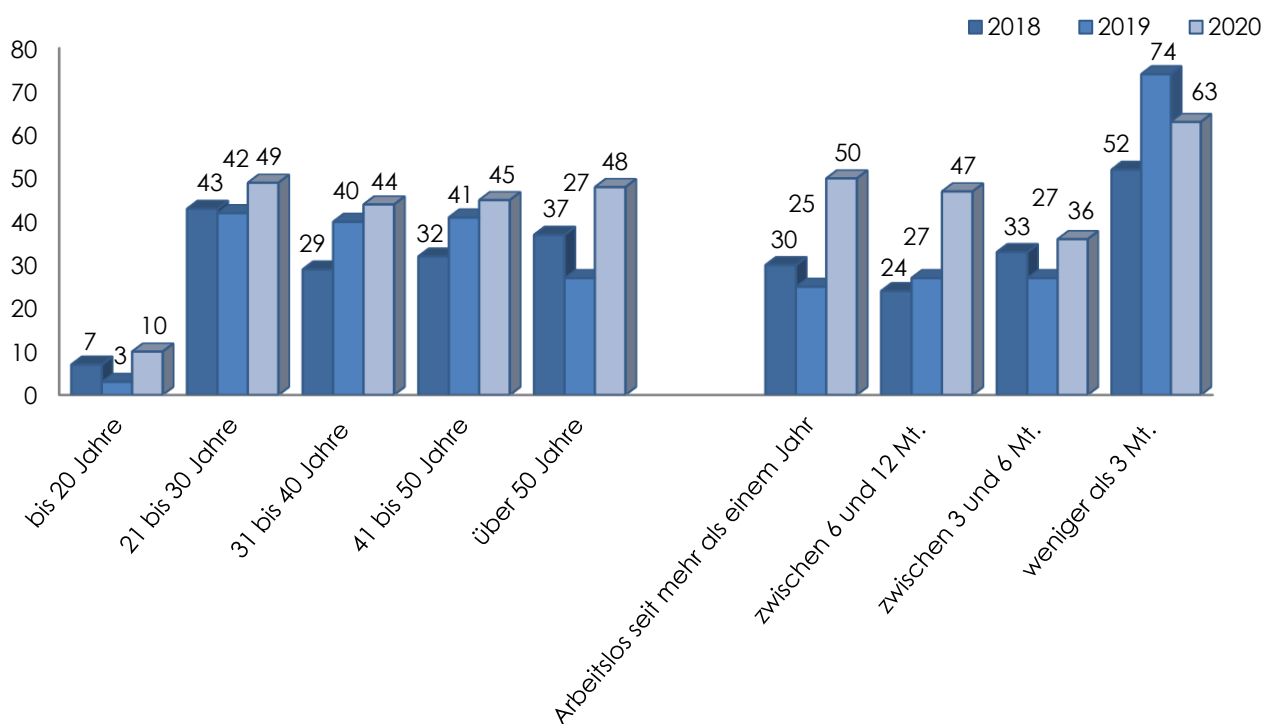


### Kommentar

Personen, welche nur zur Vermittlung angemeldet sind, werden in der Statistik mitgerechnet. Per 31.12.2020 sind im Vergleich zum Vorjahr 43 Personen mehr beim Arbeitsamt Hochdorf gemeldet. Der Anstieg ist mitunter eine Auswirkung der Corona-Pandemie.

## Arbeitsamt / b

	2018	2019	2020
<b>Alter / Dauer</b>	<b>Arbeitslose per 31.12.2018</b>	<b>Arbeitslose per 31.12.2019</b>	<b>Arbeitslose per 31.12.2020</b>
bis 20 Jahre	7	3	10
21 bis 30 Jahre	43	42	49
31 bis 40 Jahre	29	40	44
41 bis 50 Jahre	32	41	45
über 50 Jahre	37	27	48
Arbeitslos seit mehr als einem Jahr	30	25	50
zwischen 6 und 12 Mt.	24	27	47
zwischen 3 und 6 Mt.	33	27	36
weniger als 3 Mt.	52	74	63

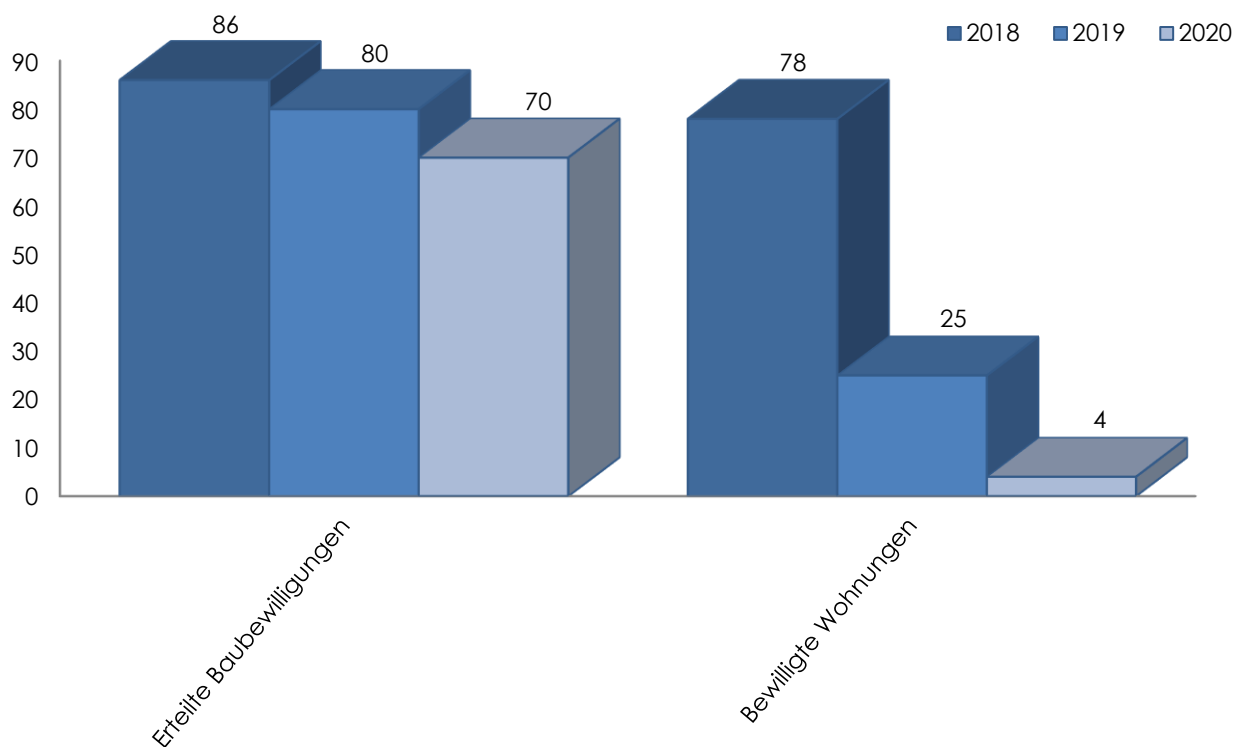


### Kommentar

Die Statistik gilt für Schweizer sowie für ausländische Staatsangehörige. Im Vergleich zum Vorjahr ist die Zahl der Arbeitslosen, welche zwischen drei bis sechs Monaten angemeldet sind, gestiegen. Die Zahl der Personen, welche über ein Jahr arbeitslos sind, ist ebenfalls gestiegen.

## Bauamt

	2018	2019	2020
<b>Rubrik</b>	<b>Anzahl</b>	<b>Anzahl</b>	<b>Anzahl</b>
Erteilte Baubewilligungen	86	80	70
Bewilligte Wohnungen	78	25	4

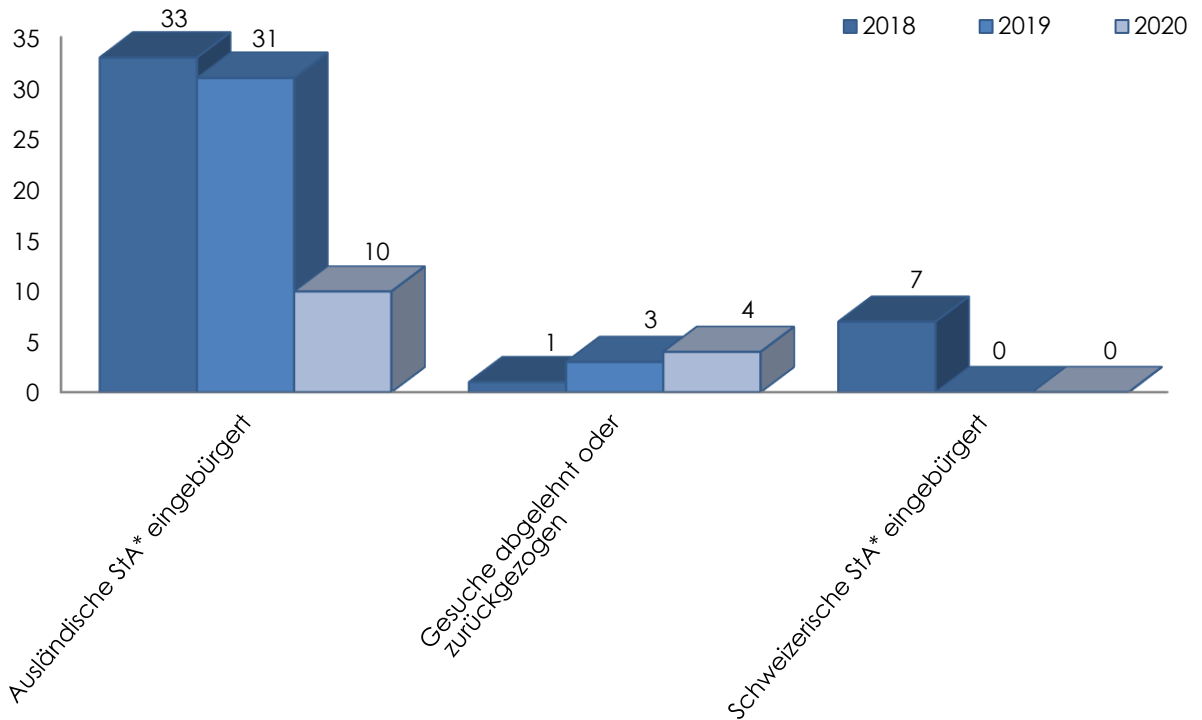


### Kommentar

Bei der Anzahl erteilter Baubewilligungen sind sämtliche Bewilligungen inkl. Kleinbauten, Anlagen, dauerhaften Reklamen etc. enthalten. Die Anzahl der bewilligten Wohnungen berücksichtigt nur Neubauprojekte (keine Umbauten, Anbauten oder Aufstockungen).

## Bürgerrechtswesen

	2018	2019	2020
Rubrik	Anzahl	Anzahl	Anzahl
Ausländische StA* eingebürgert	33	31	10
Gesuche abgelehnt oder zurückgezogen	1	3	4
Schweizerische StA* eingebürgert	7	0	0



\*Staatsangehörige

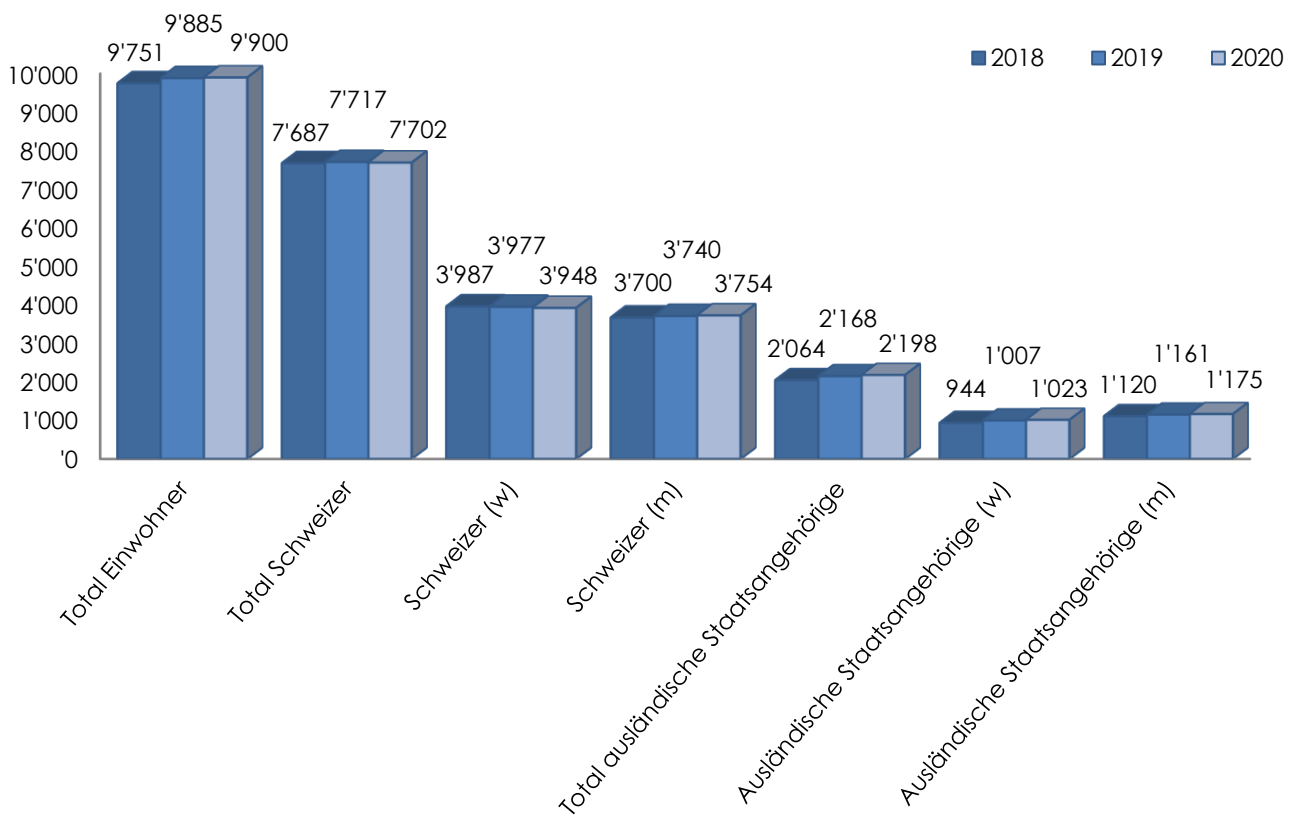
### Kommentar

Folgenden Personen wurde im Jahr 2020 das Bürgerrecht von Hochdorf zugesichert:

- Frau Alukic-Jevric Darinka mit Dado
- Herr Arians Alexander
- Herr Arians Thorsten
- Herr Baysal Cemil
- Frau Dos Santos Fernandes Catarina
- Herr Gille Matthias und Frau Averdunk-Gille Ulrike
- Herr Leka Kastriot
- Frau Shanmugalingam Piravena

## Einwohnerkontrolle / a

	2018	2019	2020
<b>Geschlecht / Nationalität</b>	<b>Einwohner per 31.12.2018</b>	<b>Einwohner per 31.12.2019*</b>	<b>Einwohner per 31.12.2020</b>
Total Einwohner	9'751	9'885	9'900
Total Schweizer	7'687	7'717	7'702
Schweizer (w)	3'987	3'977	3'948
Schweizer (m)	3'700	3'740	3'754
Total ausländische Staatsangehörige	2'064	2'168	2'198
Ausländische Staatsangehörige (w)	944	1'007	1'023
Ausländische Staatsangehörige (m)	1'120	1'161	1'175



### Kommentar

Die Einwohnerzahl stieg im Vergleich zum Vorjahr um 15 Personen.

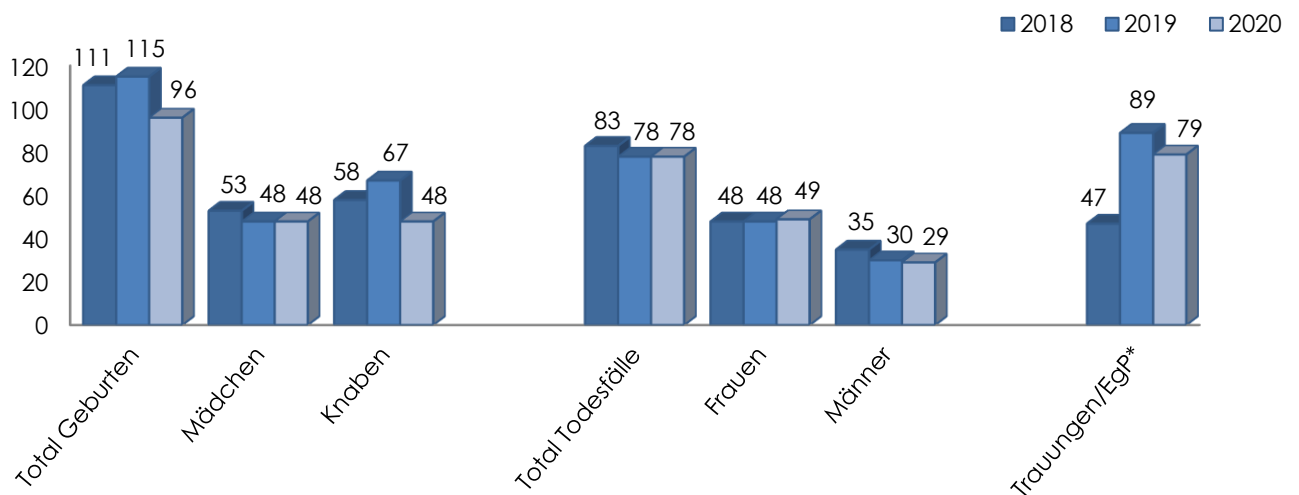
Am 31.12.2020 lebten insgesamt 77.8% Schweizerinnen und Schweizer sowie 22.2% ausländische Staatsangehörige in Hochdorf. Bei den Schweizer Staatsangehörigen sind es mehr Frauen als Männer. Umgekehrt verhält es sich bei den ausländischen Staatsangehörigen.

Nicht inbegriffen sind 83 Wochenaufenthalter (Stand 31.12.2020).

\*LUSTAT Anpassungen Personen mit N/F Ausweisen.

## Einwohnerkontrolle / b

	2018	2019	2020
<b>Geburten / Todesfälle</b>	<b>Anzahl</b>	<b>Anzahl</b>	<b>Anzahl</b>
Total Geburten	111	115	96
Mädchen	53	48	48
Knaben	58	67	48
Total Todesfälle	83	78	78
Frauen	48	48	49
Männer	35	30	29
Trauungen/EgP*	47	89	79



### Kommentar

Die Geburten überwiegen in den Jahren 2018 bis 2020 gegenüber den Todesfällen. Im Jahr 2020 gab es einen Geburtenüberschuss von 18 Personen. Im 2019 betrug dieser 37 und im Jahr 2018 waren es 28 Personen.

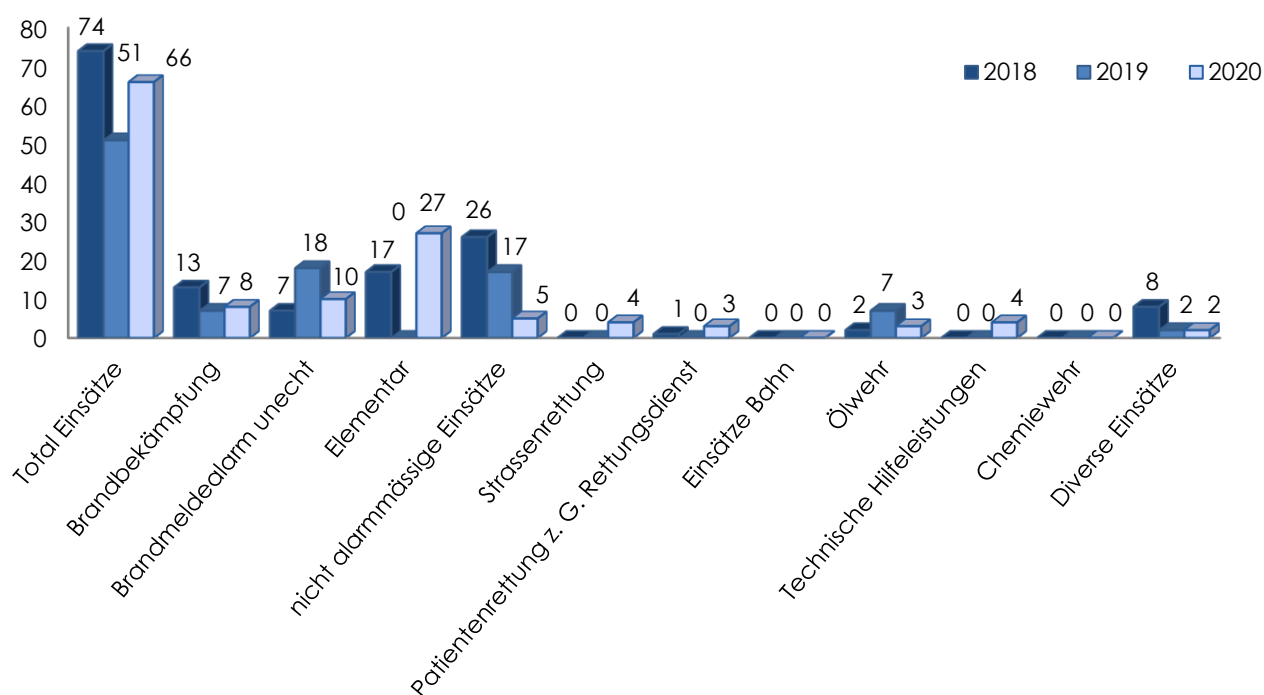
Bei der Anzahl Todesfälle sind Wochenaufenthalterinnen und Wochenaufenthalter nicht eingerechnet (2020: 14 Personen).

Die Anzahl Trauungen inkl. eingetragene Partnerschaften (EgP\*) sind im Vergleich zum Vorjahr leicht gesunken.



## Feuerwehr

	2018	2019	2020
<b>Rubrik</b>	<b>Einsätze</b>	<b>Einsätze</b>	<b>Einsätze</b>
Total Einsätze	74	51	66
Brandbekämpfung	13	7	8
Brandmeldealarm unecht	7	18	10
Elementar	17	0	27
nicht alarmmässige Einsätze	26	17	5
Strassenrettung	0	0	4
Patientenrettung z. G. Rettungsdienst	1	0	3
Einsätze Bahn	0	0	0
Ölwehr	2	7	3
Technische Hilfeleistungen	0	0	4
Chemiewehr	0	0	0
Diverse Einsätze	8	2	2

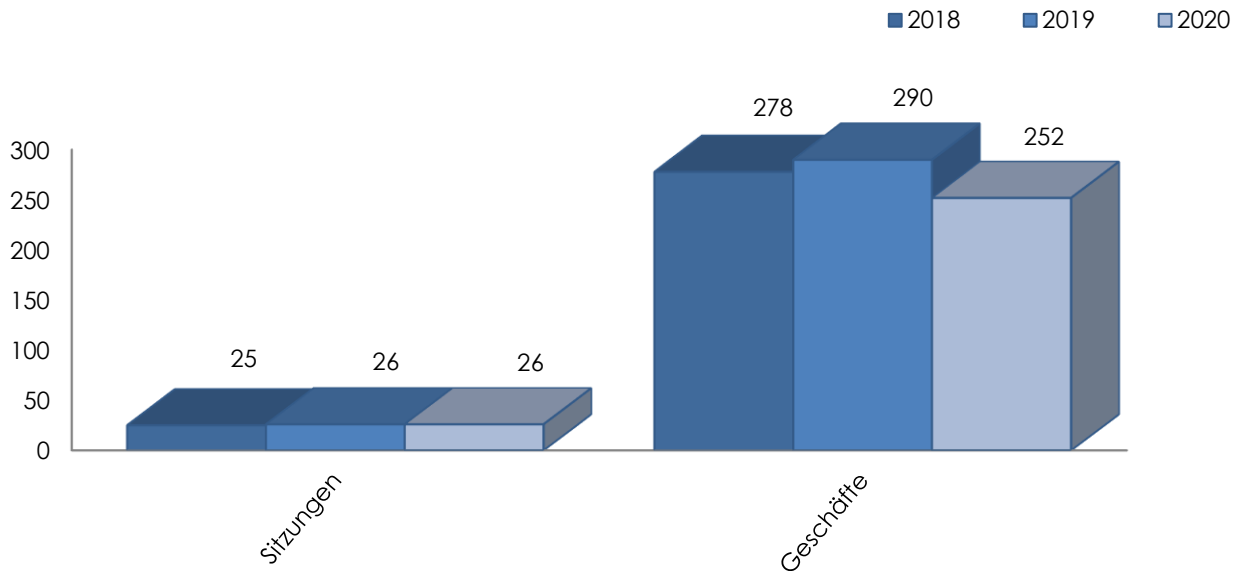


### Kommentar

Das Feuerwehrjahr 2020 war für die Feuerwehr Hochdorf durchschnittlich. Am Abend des 2. Juli 2020 zog ein grosses Gewitter über das Luzerner Seetal. Die Feuerwehr Hochdorf musste an diesem Abend wegen zahlreicher Elementarereignissen ausrücken, was über einen Drittel aller Einsätze (27) ausmachte.

## Gemeinderat

	2018	2019	2020
<b>Rubrik</b>	<b>Anzahl</b>	<b>Anzahl</b>	<b>Anzahl</b>
Sitzungen	25	26	26
Geschäfte	278	290	252



### Kommentar

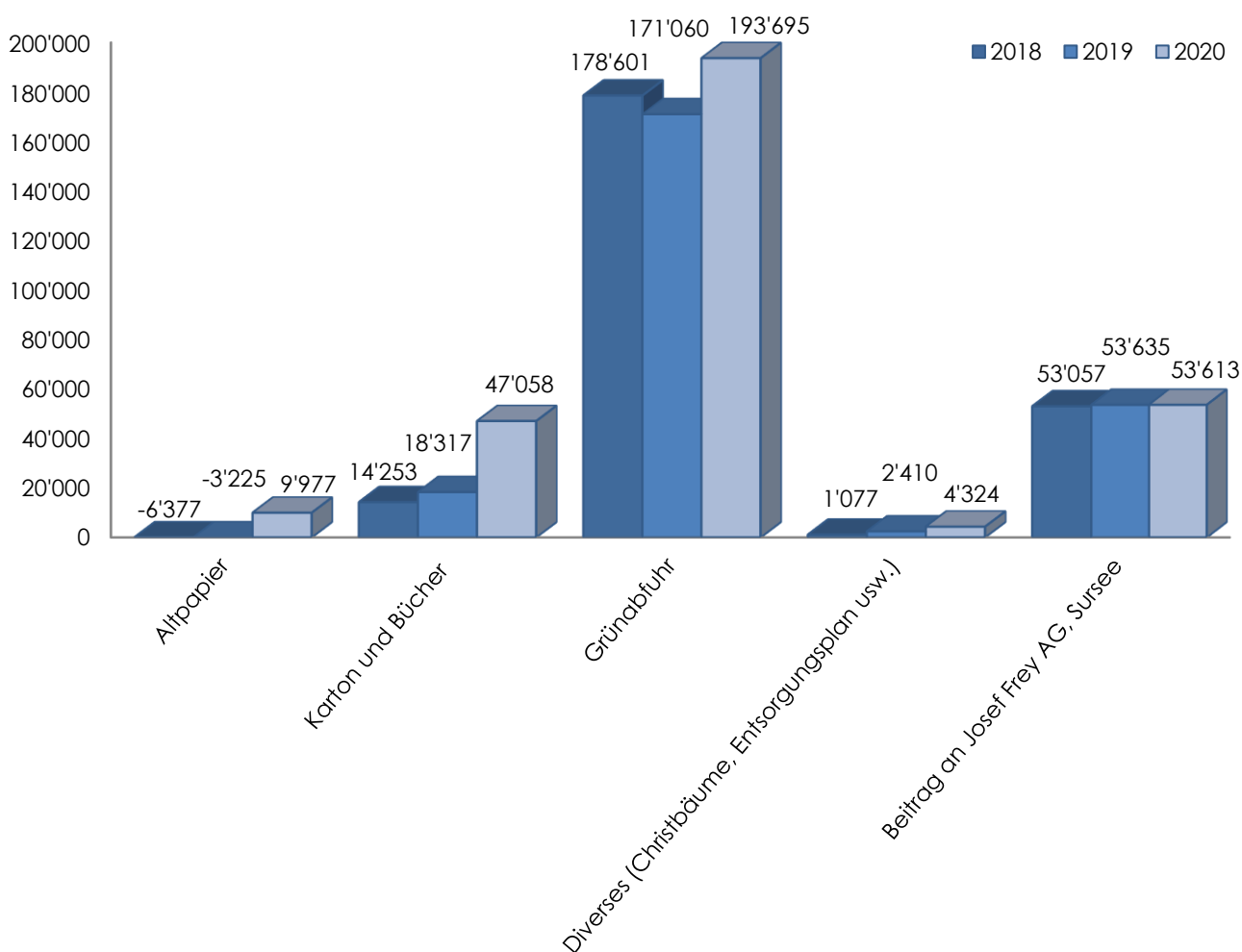
Seit dem 1. September 2020 arbeitet der Gemeinderat in neuer Zusammensetzung. Im Herbst hat die Stimmbevölkerung der Gesamtsanierung und Erweiterung des Schulhauses Avanti zugestimmt. Die Ortsplanungsrevision mit Variante 2 wurde im November an der Urne angenommen. Zahlreiche Treffen des Gemeinderates mussten infolge Covid-19 und den damit verbundenen Schutzbestimmungen ersatzlos gestrichen oder in den Frühsommer 2021 verschoben werden.

Einige Termine im Jahr 2020:

13. Januar	Vereinspräsidentenkonferenz
23. Januar	Treffen Industrie, Gewerbe, Dienstleistungsbetriebe
5. Februar	Treffen Kommissionen
9. Februar	Abstimmung
14. Mai	Neuzuzügerbegrüssung coronabedingte Verschiebung
16. August	Kilibi Urswil coronabedingte Absage
13. September	Kilbi Baldegg coronabedingte Absage
11. Oktober	Kilbi Hochdorf coronabedingte Absage
19. Oktober	Sporlerehrung coronabedingte Absage
16. November	Orientierungsversammlung
29. November	Abstimmung

## Kehricht / a

	2018	2019	2020
<b>Nach Kosten</b>	<b>Kosten in Fr.</b>	<b>Kosten in Fr.</b>	<b>Kosten in Fr.</b>
Altpapier	-6'377	-3'225	9'977
Karton und Bücher	14'253	18'317	47'058
Grünabfuhr	178'601	171'060	193'695
Diverses (Christbäume, Entsorgungsplan usw.)	1'077	2'410	4'324
Beitrag an Josef Frey AG, Sursee	53'057	53'635	53'613

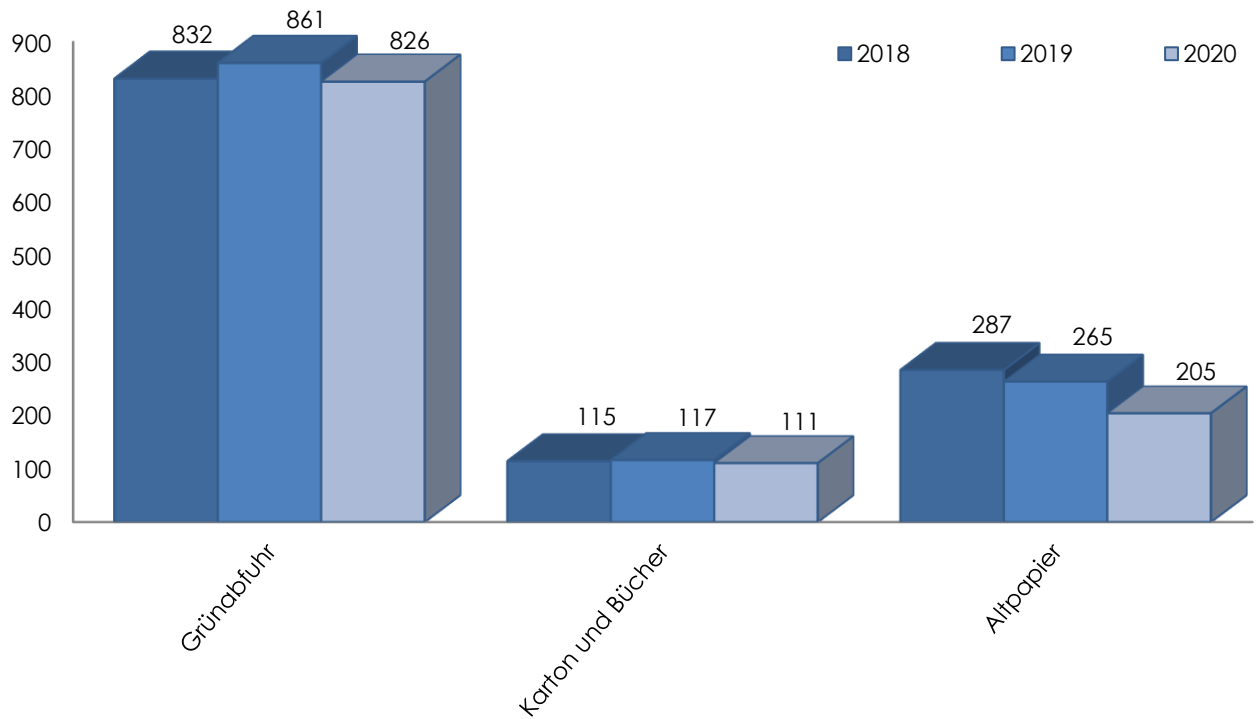


## Kommentar

Der Hauskehricht der Privathaushalte und der Gewerbebetriebe ist in der Statistik nicht enthalten, da die Abfuhr durch den Gemeindeverband für Abfallverwertung Luzern-Landschaft (GALL) organisiert wird. Die Entschädigung für Altpapier und Karton ist im Verlauf des Jahres 2019 massiv gesunken. Dies hat ein starker Anstieg der Karton- und Papierentsorgungskosten zur Folge.

## Kehricht / b

	2018	2019	2020
<b>Nach Gewicht</b>	<b>Tonnen</b>	<b>Tonnen</b>	<b>Tonnen</b>
Grünabfuhr	832	861	826
Karton und Bücher	115	117	111
Altpapier	287	265	205

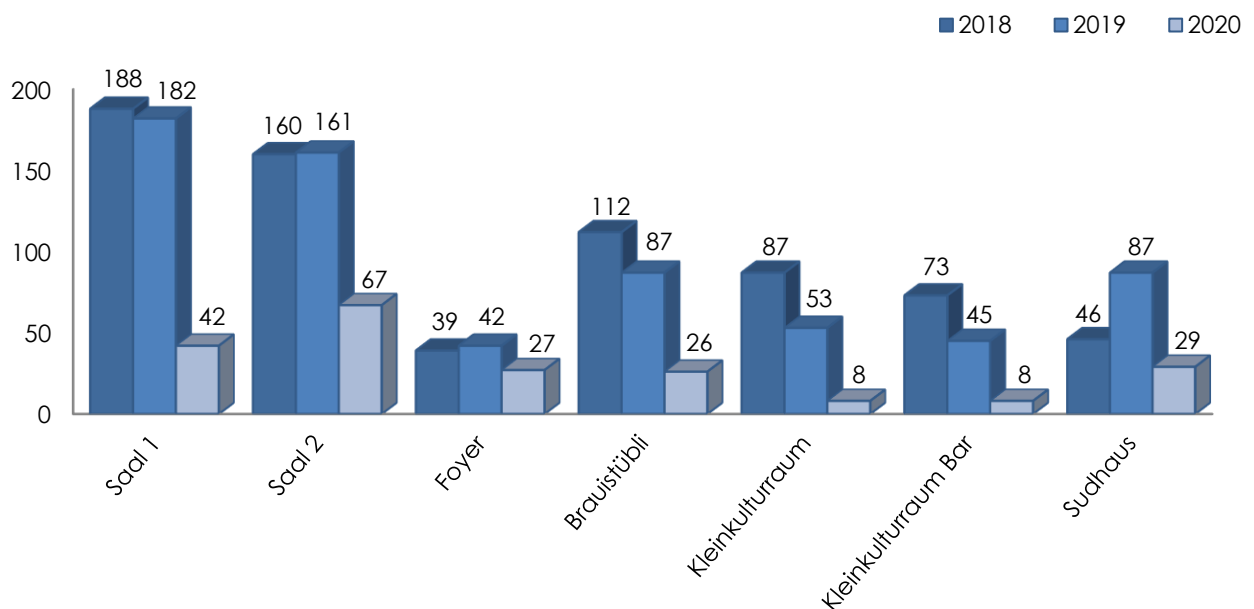


### Kommentar

In dieser Statistik sind nur die Strassensammlungen berücksichtigt. Die gesammelten Mengen Grüngut und Karton sind im Jahr 2020 konstant geblieben. Aufgrund der Absage von drei Papiersammlungen im Frühling 2020 (Lockdown) war die Menge an gesammeltem Papier geringer.

## Kulturzentrum Braui

	2018	2019	2020
Rubrik	Anzahl	Anzahl	Anzahl
Saal 1	188	182	42
Saal 2	160	161	67
Foyer	39	42	27
Braustübli	112	87	26
Kleinkulturraum	87	53	8
Kleinkulturraum Bar	73	45	8
Sudhaus	46	87	29

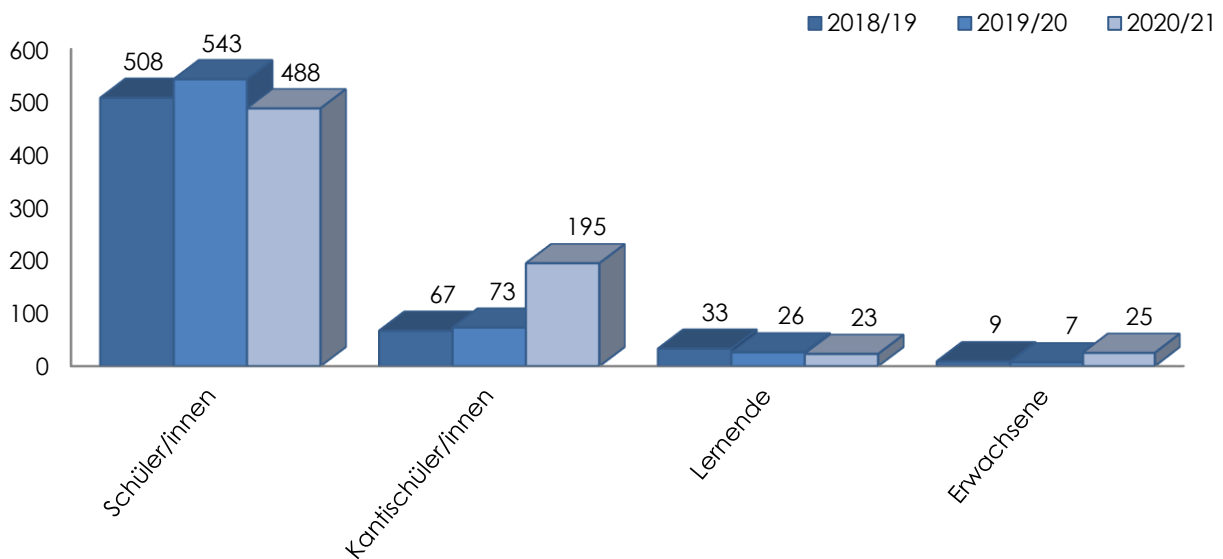


### Kommentar

Nach einem sehr guten 2019 erlebte das Kulturzentrum Braui ein bitteres Jahr 2020. Die Corona-Pandemie hinterliess eine sehr grosse Lücke im Veranstaltungskalender. Diverse kleinere Veranstalter waren zu Gast. Zudem tagte das Bezirksgericht temporär in Saal II, die Feuerwehr hielt Schulungen ab und Kurse im kleinen Rahmen wurden ausgerichtet. Geplante Grossanlässe wie Jubiläumskonzerte, Oktoberfest, Musikkonzerte und diverse Kleinkulturanlässe und Privatfeiern wurden ersatzlos gestrichen oder ins 2021 verschoben. Die Planungsunsicherheit hält auch im 2021 an. Mit einer Entspannung wird erst ab Mitte Jahr gerechnet. Mit der Sanierung des Saalbodens, Investitionen in neues Mobiliar und neuer technischer Infrastruktur erfüllt das Kulturzentrum Braui höchste Ansprüche.

## Musikschule / a

	2018/19	2019/20	2020/21
<b>Teilnehmer/innen</b>	<b>Personen</b>	<b>Personen</b>	<b>Personen</b>
Schüler/innen	508	543	488
Kantischüler/innen	67	73	195
Lernende	33	26	23
Erwachsene	9	7	25

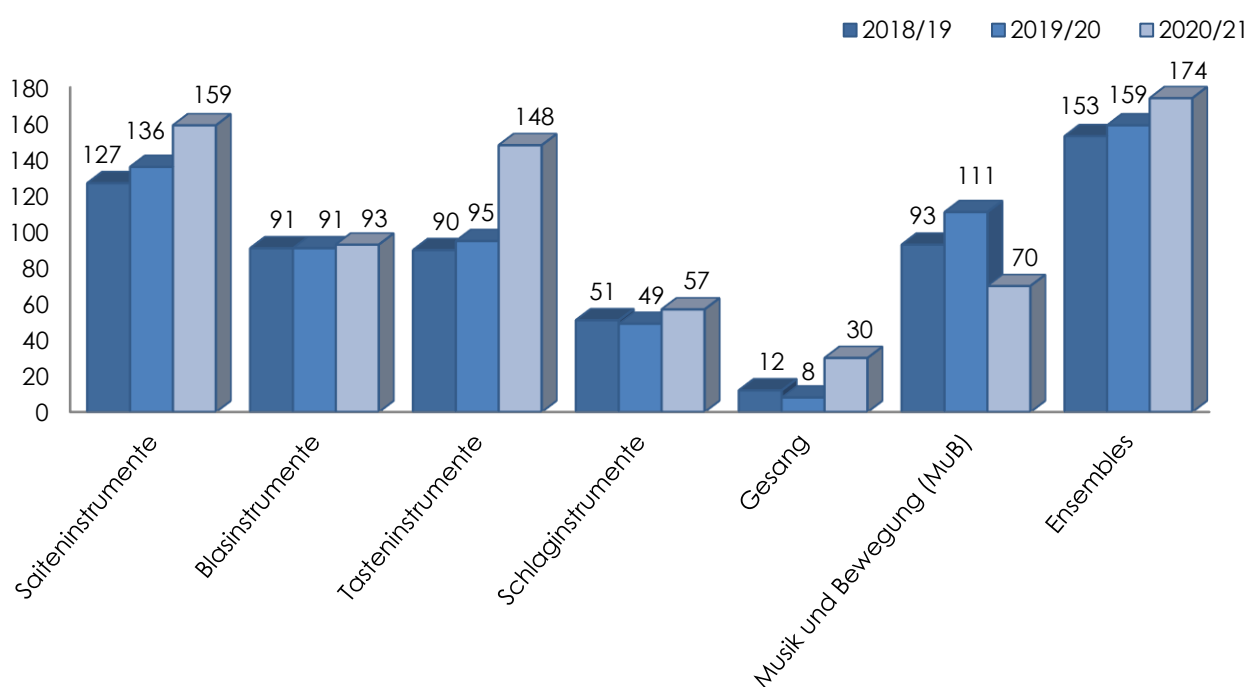


### Kommentar

Die Gesamtzahl angemeldeter Personen an der Musikschule Hochdorf ist im Vergleich zum letzten Schuljahr angestiegen. Grund dafür ist die Übernahme des Instrumental-Unterrichts der Kantonsschule Seetal. Werbemöglichkeiten wie Instrumentenvorstellung, -beratung und diverse Konzerte konnten coronabedingt nicht durchgeführt werden. Dank dem neuen Angebot "Bläserklasse Seetal" konnte der Anteil erwachsener "Schüler\*innen" verdreifacht werden.

## Musikschule / b

	2018/19	2019/20	2020/21
<b>Instrumente / Gesang</b>	<b>Anzahl</b>	<b>Anzahl</b>	<b>Anzahl</b>
Saiteninstrumente	127	136	159
Blasinstrumente	91	91	93
Tasteneinstrumente	90	95	148
Schlaginstrumente	51	49	57
Gesang	12	8	30
Musik und Bewegung (MuB)	93	111	70
Ensembles	153	159	174

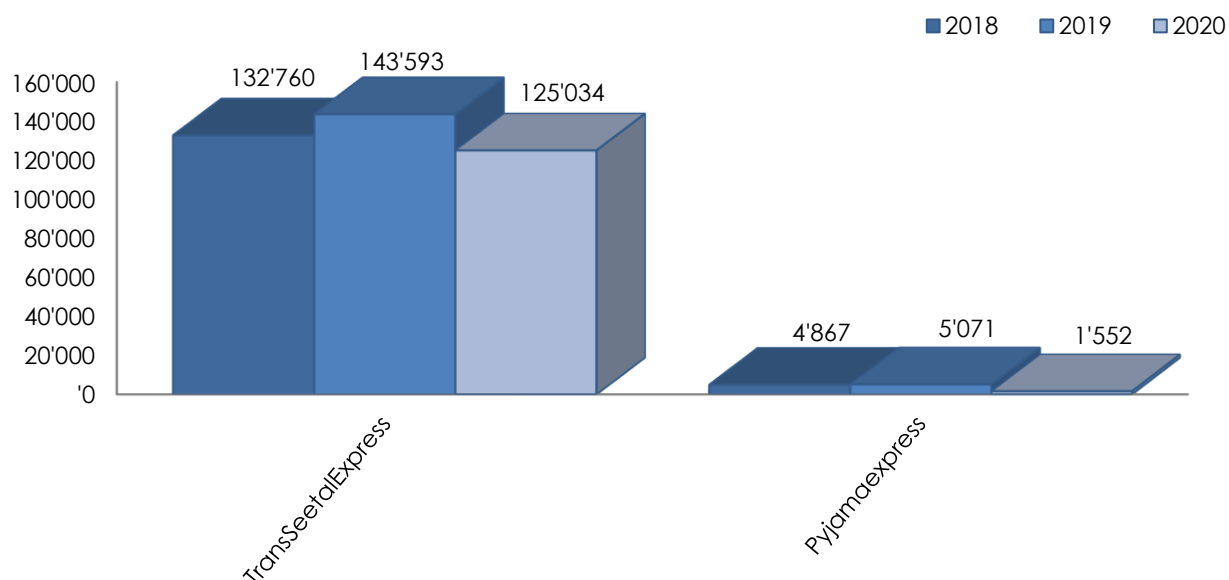


### Kommentar

Klavier- und Gesangsunterricht haben durch die Übernahme des Musikschulunterrichts der Kantonsschule Seetal zugenommen. Dem gegenüber steht der coronabedingte massive Rückgang im MuB-Bereich. Die Anmeldungen zum MuB 2-Unterricht verzeichnen einen Rückgang von 50 % im Vergleich zum Vorjahr. Der Zuwachs im Ensemblebereich ist auf die Bläserklasse zurück zu führen.

## Öffentlicher Verkehr (ÖV)

	2018	2019	2020
<b>Fahrgäste</b>	<b>Anzahl</b>	<b>Anzahl</b>	<b>Anzahl</b>
TransSeetalExpress	132'760	143'593	125'034
Pyjamaexpress	4'867	5'071	1'552



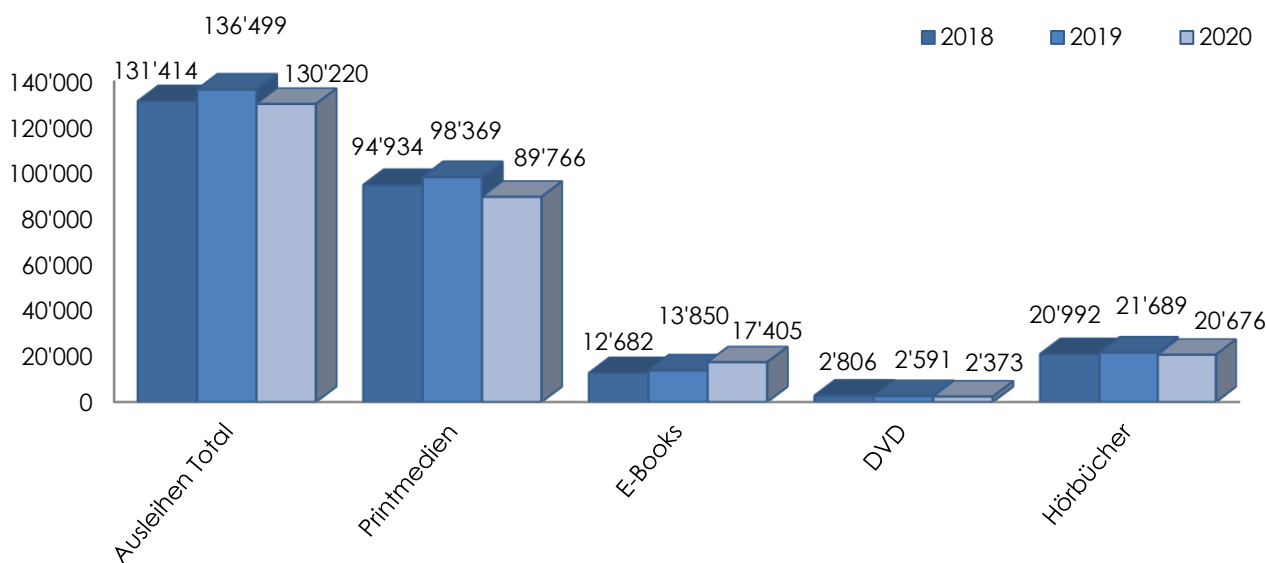
### Kommentar

Der grosse Rückgang ist auf die Corona-Krise zurückzuführen. Im Lockdown (Ende März – Mitte Mai) wurde das Fahrplanangebot der Linie 110 (TransSeetalExpress) Montag-Freitag reduziert. Es bestand nur noch der Stundentakt und das erste Kurspaar am Morgen wurde nicht mehr angeboten. Der Pyjamaexpress wurde während des Lockdowns vollumfänglich eingestellt.



## Regionalbibliothek / a

	2018	2019	2020
<b>Ausleihe</b>	<b>Anzahl</b>	<b>Anzahl</b>	<b>Anzahl</b>
Ausleihen Total	131'414	136'499	130'220
Printmedien	94'934	98'369	89'766
E-Books	12'682	13'850	17'405
DVD	2'806	2'591	2'373
Hörbücher	20'992	21'689	20'676

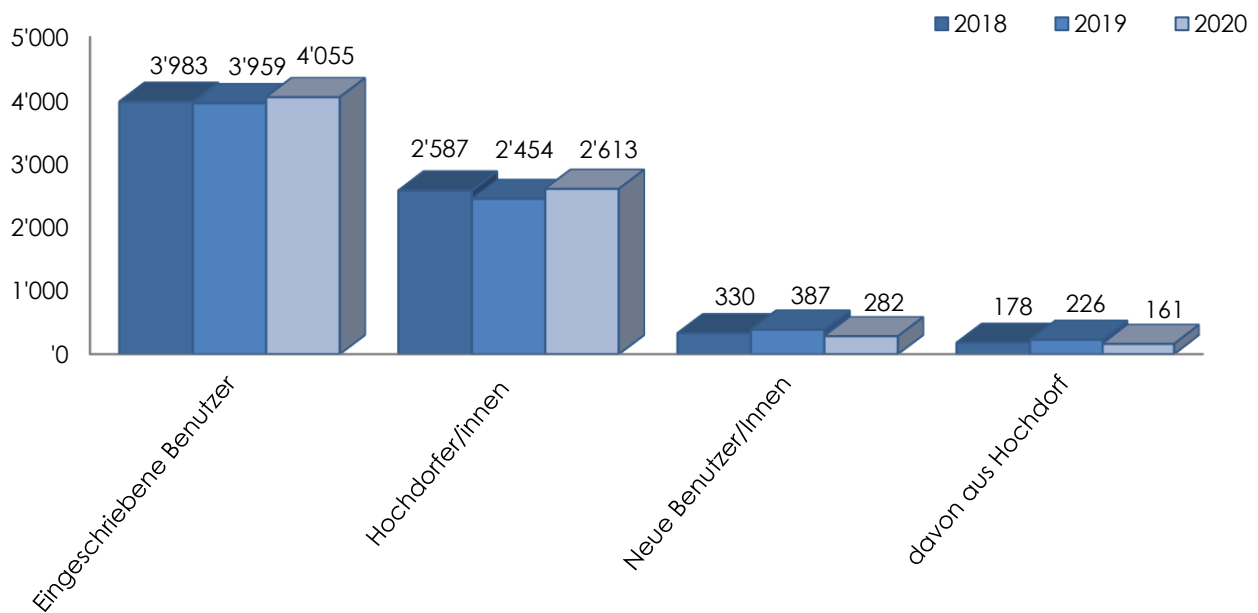


### Kommentar

Der Lockdown im Frühling infolge Covid-19 hat viele Leute wieder zum Lesen animiert. Der Anstieg der Downloads von E-Medien bei DibiZentral zeigt dies deutlich. Die achtwöchige Schliessung für Nutzer und Schulklassen, wie auch die Quarantäne-Pflicht für zurückgebrachte Medien, hat sich auf das Verhalten der Nutzer ausgewirkt. Der Bibliotheksbesuch von Leser/innen bis zu den Sommerferien war eher zurückhaltend. Eine "Normalität" stellte sich erst ab Oktober wieder ein.

## Regionalbibliothek / b

	2018	2019	2020
<b>Benutzer</b>	<b>Benutzer</b>	<b>Benutzer</b>	<b>Benutzer</b>
Eingeschriebene Benutzer	3'983	3'959	4'055
Hochdorfer/innen	2'587	2'454	2'613
Neue Benutzer/Innen	330	387	282
davon aus Hochdorf	178	226	161

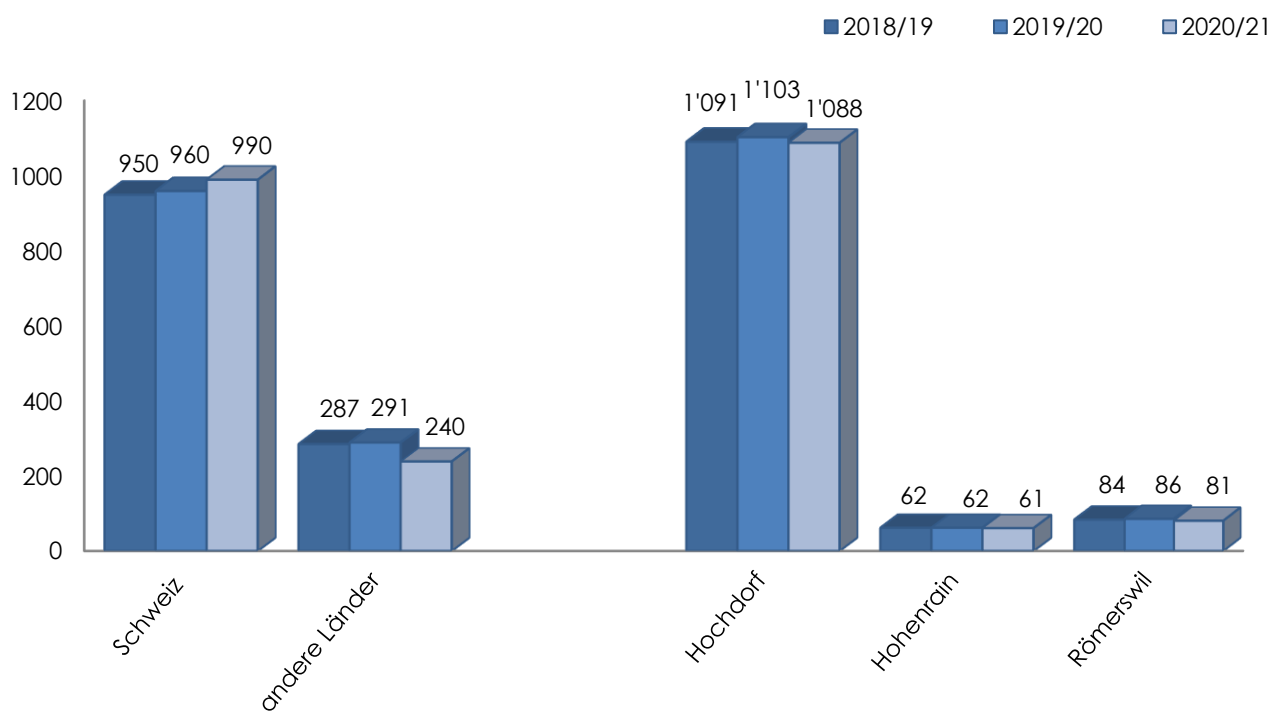


### Kommentar

Als positive Folge des Lockdowns haben mehr Nutzer/innen ihre Jahreskarte im 2020 wieder erneuert, auch um während der Bibliotheksschliessung den Zugang zu E-Medien über DibiZentral zu haben. Neueintritte Hochdorf: 47 Erwachsene; 2 Studenten/Lernende; 103 Kinder und Schüler; 9 Klassenkarten.

## Schulen Hochdorf / a

	2018/19	2019/20	2020/21
<b>Zugehörigkeit/ Wohnorte</b>	<b>Lernende</b>	<b>Lernende</b>	<b>Lernende</b>
Schweiz	950	960	990
andere Länder	287	291	240
Hochdorf	1'091	1'103	1'088
Hohenrain	62	62	61
Römerswil	84	86	81

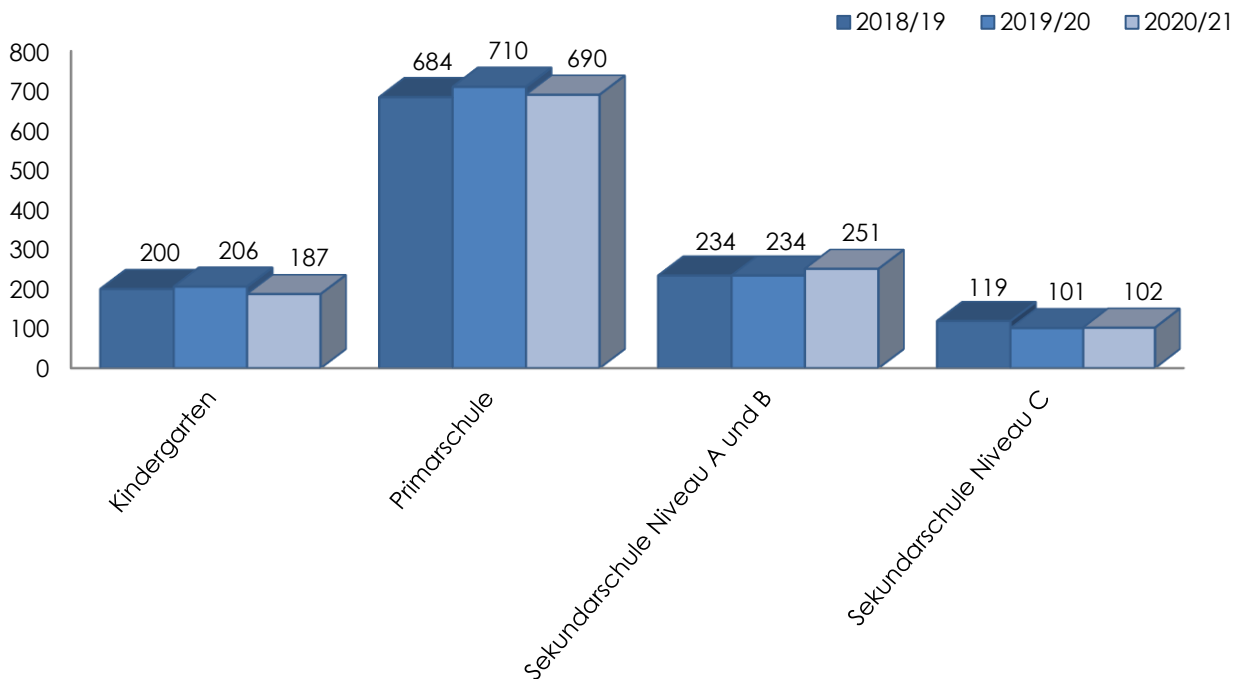


### Kommentar

Die Gesamtzahl der Lernenden bleibt in etwa unverändert, ebenso die Anzahl der Lernenden aus Römerswil und Hohenrain.

## Schulen Hochdorf / b

	2018/19	2019/20	2020/21
<b>Anzahl Lernende</b>	<b>Lernende</b>	<b>Lernende</b>	<b>Lernende</b>
Kindergarten	200	206	187
Primarschule	684	710	690
Sekundarschule Niveau A und B	234	234	251
Sekundarschule Niveau C	119	101	102

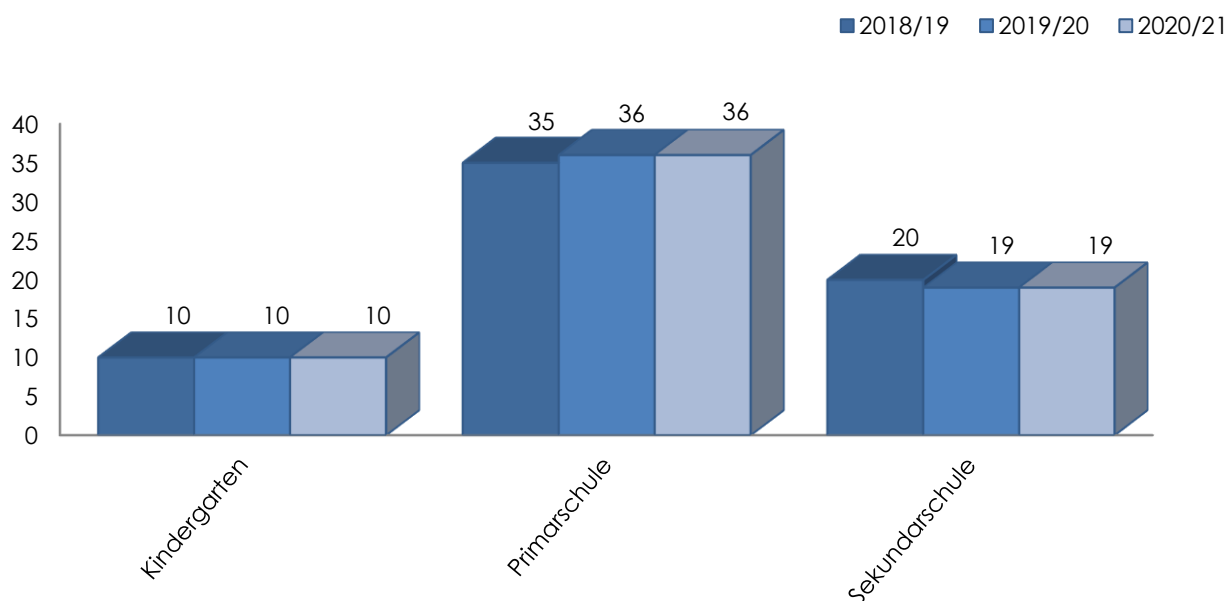


### Kommentar

Der Rückgang bei den Schülerzahlen im Kindergarten kam unerwartet und ist auf eine ungewöhnlich tiefe Anzahl freiwillig eintretender Kinder zurückzuführen. Die Zahlen in der Primarschule bleiben in etwa stabil. Die Zahlen in der Sekundarschule sind insgesamt leicht angestiegen, vor allem aufgrund der grösseren Anzahl A/B-Schüler.

## Schulen Hochdorf / c

	2018/19	2019/20	2020/21
<b>Klassenzahlen</b>	<b>Klassen</b>	<b>Klassen</b>	<b>Klassen</b>
Kindergarten	10	10	10
Primarschule	35	36	36
Sekundarschule	20	19	19

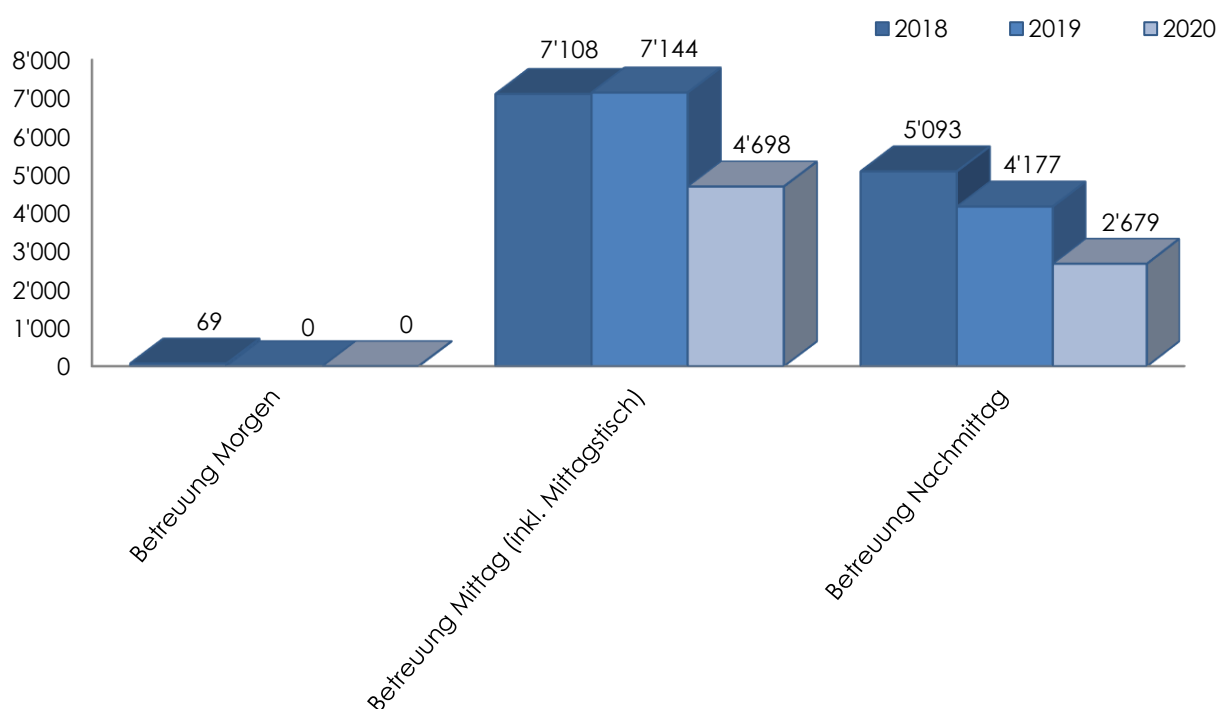


### Kommentar

Die hohen Kinderzahlen des Jahrgangs 2016 und 2017 werden erst im kommenden oder übernächsten Jahr definitiv in einem 11. Kindergarten münden. Im Kindergarten sind nochmals 10 Klassen geführt worden. In der Sekundarschule wurden 7 erste Klassen eröffnet, während es in der zweiten und dritten Stufe je 6 Klassen sind. Hier ist ein Anstieg prognostiziert, da die Zahlen weiterhin steigen.

## Schule Hochdorf /d Additive Tagesschule

	2018	2019	2020
<b>Rubrik</b>	<b>Kinder</b>	<b>Kinder</b>	<b>Kinder</b>
Betreuung Morgen	69	0	0
Betreuung Mittag (inkl. Mittagstisch)	7'108	7'144	4'698
Betreuung Nachmittag	5'093	4'177	2'679
Total	12'270	11'321	7'377

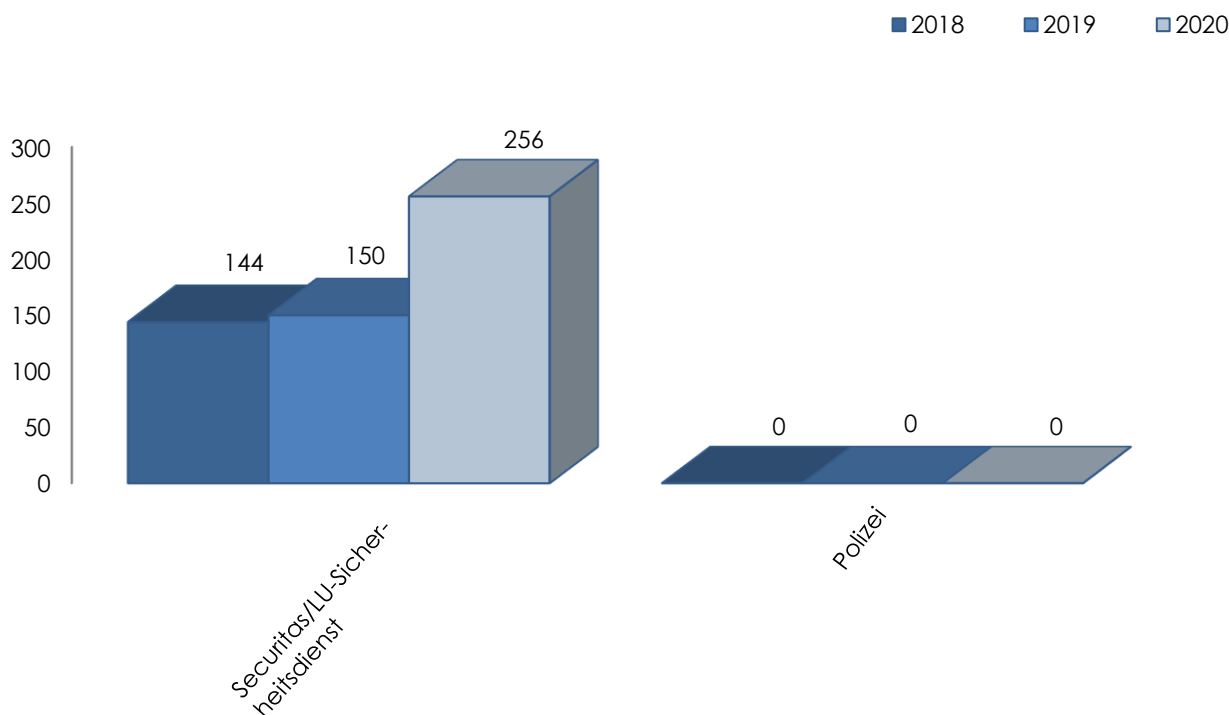


### Kommentar

Die Einführung des LP 21 und die Coronapandemie beeinflussten die Betreuung. Im März 2020 wurde die Schule für 8 Wochen geschlossen. Nach dem Lockdown meldeten (keine Schulpflicht) besorgte Erziehungsberechtigte die Kinder teilweise ab. Ebenfalls machte sich das Homeoffice bemerkbar und es gab Abmeldungen durch Anordnung von Quarantäne.

## Sicherheit

	2018	2019	2020
<b>Patrouillendienste</b>	<b>Stunden</b>	<b>Stunden</b>	<b>Stunden</b>
Securitas / LU-Sicherheitsdienst	144	150	256
Polizei	0	0	0
Total	144	150	256



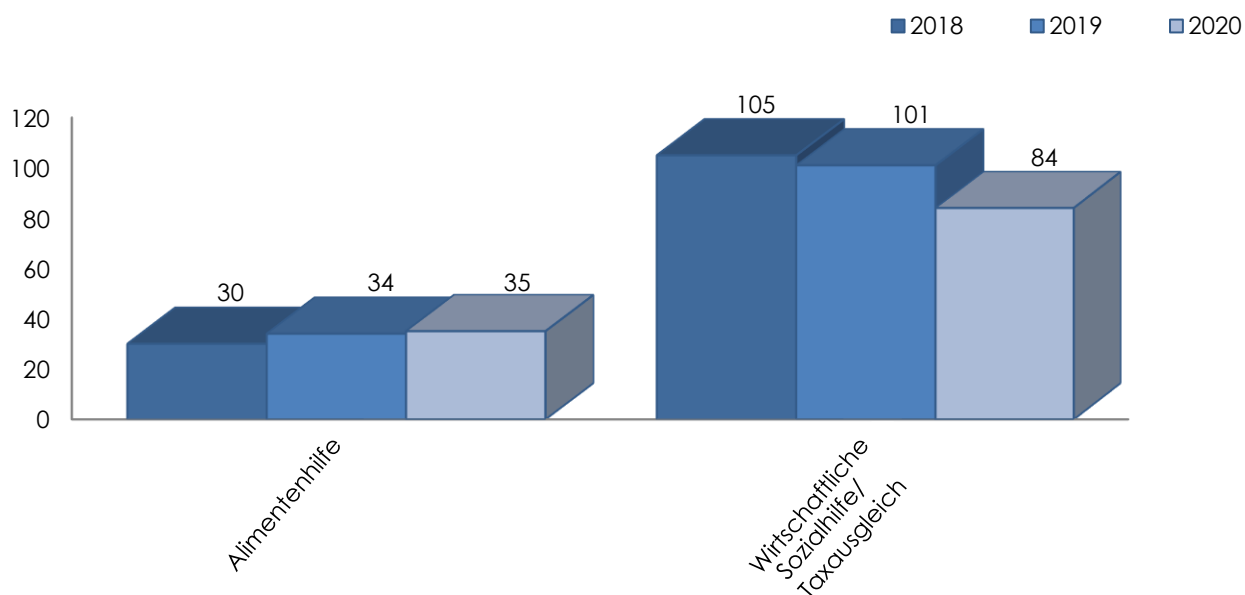
### Kommentar

Im Jahr 2020 hat die Gemeinde rund 256 Einsatzstunden durch Sicherheitsdienste verzeichnet. Die Kontroll- und Bewachungsaufgaben haben durch die Firma LU-Sicherheitsdienst stattgefunden. Die Patrouillen des LU-Sicherheitsdienstes werden von der Gemeinde Hochdorf zielgerichtet und unregelmässig eingesetzt. Deren Aufgabe ist es, die verschiedenen Plätze auf Nachtruhestörung, Littering und Sachbeschädigung zu kontrollieren und präventiv präsent zu sein.

Im Jahr 2020 fanden insgesamt 38 Einsätze statt, vorwiegend an den Wochenenden. Die Steigerung ist auf die zusätzlichen Patrouilleneinsätze im Frühjahr 2020 aufgrund der ausserordentlichen Lage mit Covid-19 zurückzuführen. Die Rapporte zeigen dennoch insgesamt ein erfreuliches Gesamtbild. Die positive Gesamtsituation wurde ebenfalls seitens Luzerner Polizei sowie von der gemeinderätlichen Arbeitsgruppe «Netzwerk Sicherheit» bestätigt. Die Situation darf daher in Hochdorf als grossmehrheitlich zufriedenstellend eingestuft werden. Dennoch ist mit gezielter Prävention und Kontrolle gegen Littering, Lärmstörung und Sachbeschädigung weiterhin vorzugehen. In den Sommermonaten erfolgten zudem wiederum Patrouillengänge am Baldeggersee. Seit einigen Jahren schon verzichtet die Gemeinde auf einen zusätzlichen Bezug von Polizeistunden.

## Sozialamt

	2018	2019	2020
<b>Rubrik</b>	<b>Laufende Fälle</b>	<b>Laufende Fälle</b>	<b>Laufende Fälle</b>
Alimentenhilfe	30	34	35
Wirtschaftliche Sozialhilfe/Taxausgleich	105	101	84



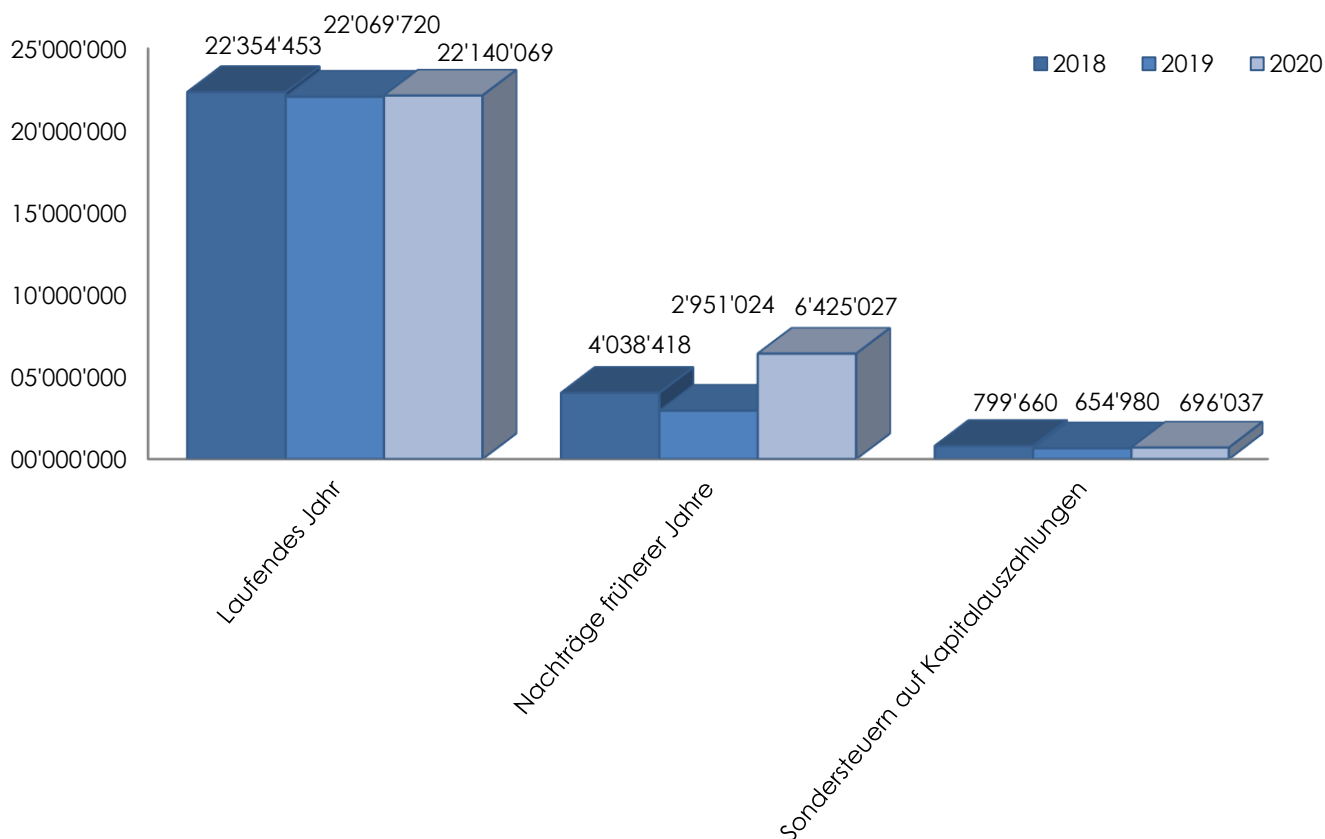
### Kommentar

Die Abteilung Soziales ist unter anderem in den Bereichen Sozialhilfe und Alimentenhilfe (Inkasso und Bevorschussung) tätig. Die Gespräche (persönliche Sozialhilfe) mit den hilfeschenden Personen und den Sozialhilfebeziehenden laufen über das Zentrum für Soziales (Zenso). Die finanzielle Unterstützung für Personen in Alters- und Pflegeheimen - genannt Taxausgleich - fällt ebenfalls in den Bereich der wirtschaftlichen Sozialhilfe. Dank der Erhöhung der anrechenbaren Tagestaxen (Urteil Kantonsgericht) durch die WAS Ausgleichskasse Luzern, Abteilung Ergänzungsleistungen, konnten die meisten Fälle "Taxausgleich" von der wirtschaftlichen Sozialhilfe abgelöst werden. Die geführten Fälle wirtschaftliche Sozialhilfe (laufende Fälle per 31.12.2020) blieben auf einem hohen Niveau. Im Jahr 2020 wurden 124 Fälle bearbeitet. Auffallend ist nach wie vor, dass bei vielen Fällen eine hohe Komplexität vorhanden ist, was sich in einer aufwändigen Bearbeitung und Abklärung zeigt. Durch Covid-19 und gemäss ersten Einschätzungen der SKOS (Schweizerische Konferenz für Sozialhilfe) ist in den nächsten Jahren mit einer deutlichen Zunahme der Sozialfälle zu rechnen. Die Sozialhilfequote in Hochdorf und im Kanton Luzern liegen bei einer rückläufigen und identischen Quote von 2.4.



## Steuern Finanzen / a

	2018	2019	2020
<b>Steuern (Anteil Gemeinde)</b>	<b>Fr.</b>	<b>Fr.</b>	<b>Fr.</b>
Laufendes Jahr	22'354'453	22'069'720	22'140'069
Nachträge früherer Jahre	4'038'418	2'951'024	6'425'027
Sondersteuern auf Kapitalauszahlungen	799'660	654'980	696'037

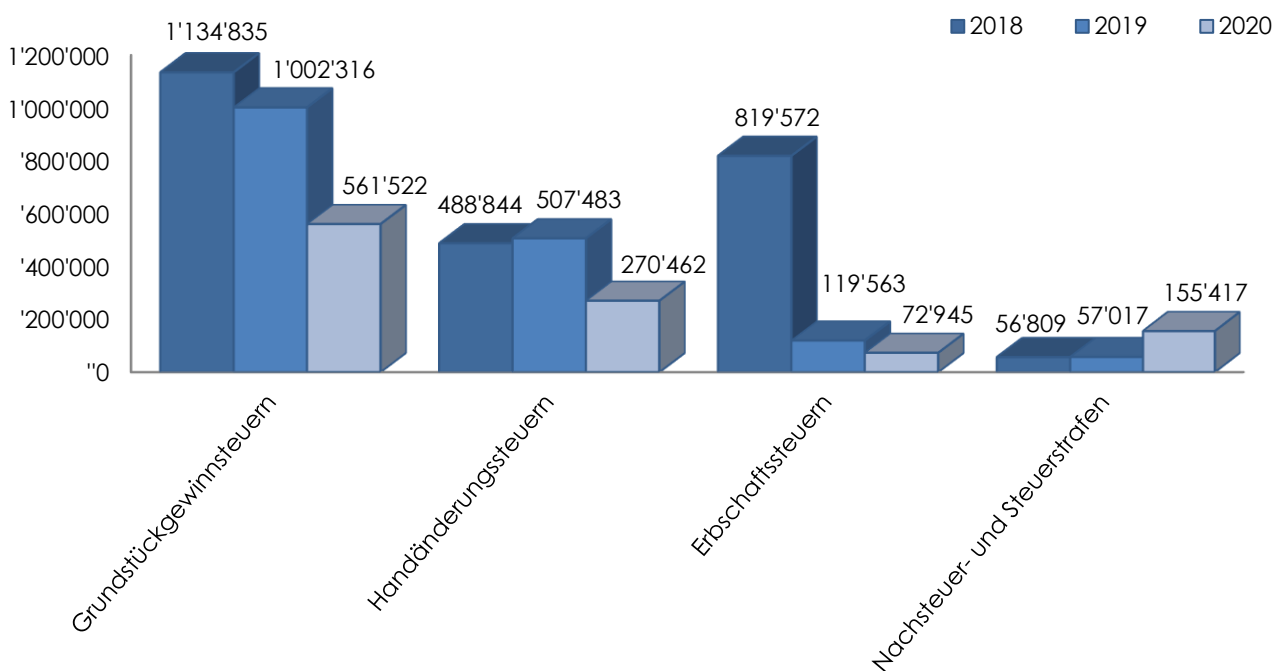


### Kommentar

Bei den Nachträgen früherer Jahre konnte gegenüber dem Vorjahr ein Mehrertrag von Fr. 3'474'003.00 erzielt werden. Der Ertrag des laufenden Jahres konnte trotz Steuerfussabtausch mit dem Kanton Luzern leicht gesteigert werden (+ 0.30%). Vom gesamten Steuerertrag stammen 94% von natürlichen Personen und 6% von juristischen Personen. Bei den Sondersteuern auf Kapitalauszahlungen konnte der Ertrag gegenüber dem Vorjahr ebenfalls leicht gesteigert werden. Der ordentlich budgetierte Steuerertrag (ohne Sondersteuern auf Kapitalauszahlungen) wurde insgesamt um rund Fr. 4'055.096.00 übertroffen.

## Steuern Finanzen / b

	2018	2019	2020
<b>Sondersteuern (Anteil Gemeinde)</b>	<b>Fr</b>	<b>Fr</b>	<b>Fr</b>
Grundstückgewinnsteuern	1'134'835	1'002'316	561'522
Handänderungssteuern	488'844	507'483	270'462
Erbschaftssteuern	819'572	119'563	72'945
Nachsteuer- und Steuerstrafen	56'809	57'017	155'417

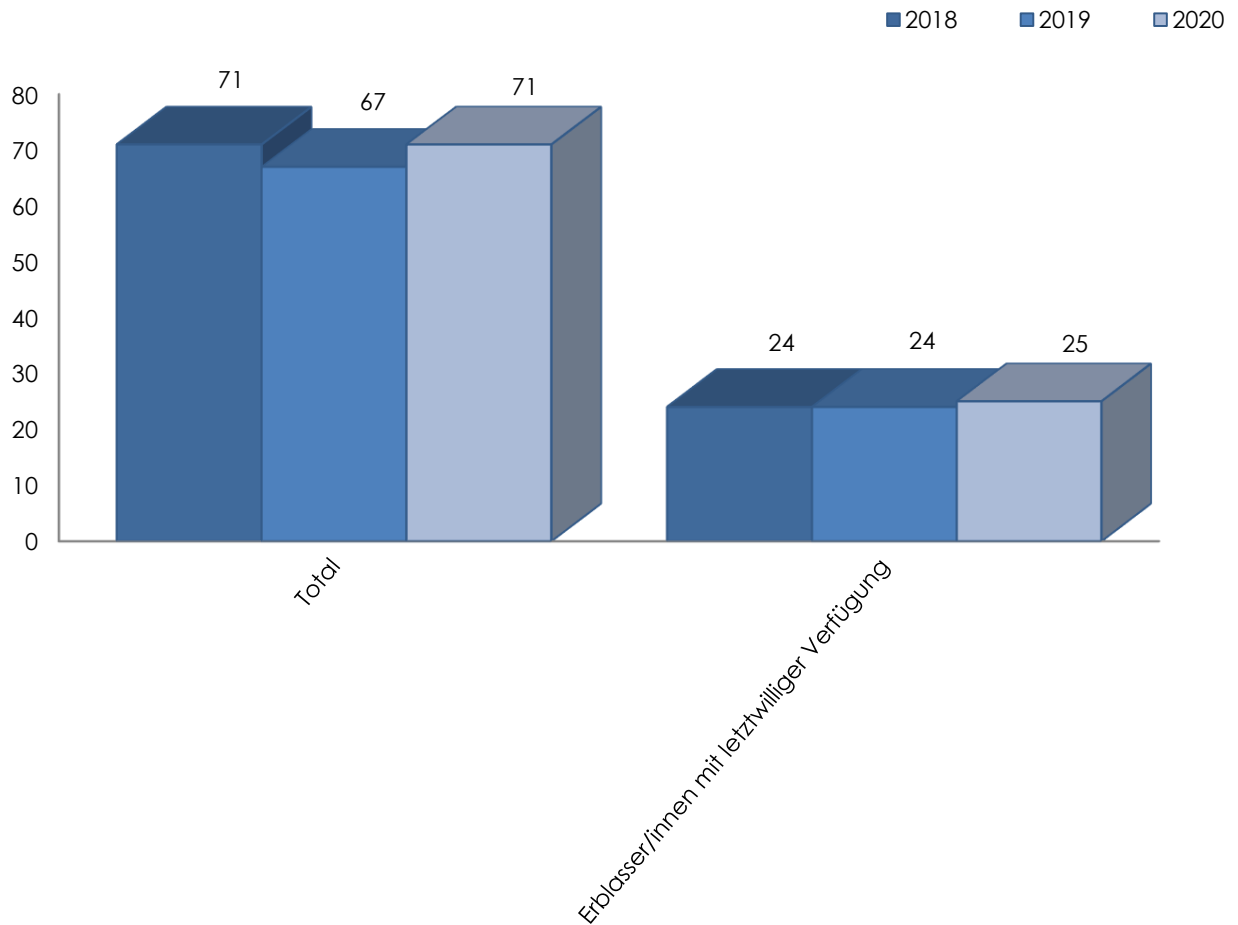


### Kommentar

Im Jahr 2020 konnten 8 Erbschaftsteuer-Veranlagungen, 50 Handänderungssteuer-Veranlagungen und 28 Grundstückgewinnsteuer-Veranlagungen fakturiert und erledigt werden. Der Ertrag bei den Nachsteuern- und Steuerstrafen von Fr. 155'417.00 ist insbesondere von den Selbstanzeigen der Steuerpflichtigen abhängig. Die Erträge der Grundstückgewinnsteuern, Handänderungssteuern sowie Erbschaftssteuern sind mit dem Vorjahr nur bedingt vergleichbar, da mit der Umsetzung der Aufgaben- und Finanzreform 18 (AFR 18) per 1. Januar 2020 die Steueraufteilung zwischen Kanton und Gemeinden neu geregelt wurde. Neu erhalten die Gemeinden 30 % der Erträge (bisher 50 %).

## Teilungsamt

	2018	2019	2020
<b>Erbschaftsfälle</b>	<b>Anzahl</b>	<b>Anzahl</b>	<b>Anzahl</b>
Total	71	67	71
Erblasser/innen mit letztwilliger Verfügung	24	24	25



### Kommentar

Im Jahr 2020 wurden 71 neue Erbschaftsfälle registriert. Diese Erblasserinnen und Erblasser haben insgesamt 25 letztwillige Verfügungen (Testamente sowie Ehe- und/oder Erbverträge) hinterlassen.

