

Jahresbericht 2021

Gemeindeverwaltung



Inhaltsverzeichnis

Abteilung	Seite
Vorwort	2
Abstimmungen und Wahlen	3-4
Abteilung Kind Jugend Freizeit	5-6
ARA	7-8
Bauamt	9
Bürgerrechtswesen	10
Einwohnerkontrolle	11-12
Feuerwehr	13
Gemeinderat	14
Kehricht	15-16
Kulturzentrum Braui	17
Musikschule	18-19
Öffentlicher Verkehr	20
Regionalbibliothek	21-22
Schulen Hochdorf	23-26
Sicherheit	27
Sozialamt	28
Steuern Finanzen	29-30
Teilungsamt	31

Vorwort

Sehr geehrte Damen und Herren

2021 war ein aussergewöhnliches Jahr. Diese 12 Monate wichen aus vielen Perspektiven vom Gewohnten ab und haben uns alle in allen Lebenslagen vor neue Herausforderungen gestellt. Die Corona-Pandemie hat unseren Alltag bestimmt und uns in die Pflicht genommen, neu zu denken. Die gemeinsamen Bemühungen haben gezeigt, dass dieses Gemeinsame die Stärke unserer Verwaltung ist. An dieser Stelle richten wir einen grossen Dank an all jene, welche das Erfüllen unserer Verwaltungsaufgaben im Rathaus und die Aufgabenerfüllung in den Aussenstellen während der herausfordernden Zeit mit grossem Engagement möglich machten.

Auf den nächsten Seiten dieses Jahresberichts geben wir Ihnen einige Einblicke in die Verwaltungstätigkeiten und nehmen Sie mit durch dieses aussergewöhnliche Jahr. Statistiken, Tendenzen und Kommentare geben Aufschluss über die verschiedenen Tätigkeitsfelder.

Innert kurzer Zeit wurden Veranstaltungen und Sitzungen auf digital umgestellt und immer wieder versucht, mit der Bevölkerung in Kontakt zu bleiben. Im Rahmen des Freiraumkonzeptes wurden erste Massnahmen umgesetzt und sichtbar für die Bevölkerung. Mit dem in Kraft treten des neuen Bau- und Zonenreglements und dem Spatenstich für den Neubau Separatbau und die Sanierung des Schulhauses Avanti konnten weitere Meilensteine gesetzt werden. Ende 2021 stimmten die Hochdorfer dem Kauf des Südiareals mit klarer Deutlichkeit zu. Der Gemeinderat versteht die Zustimmung als Auftrag zur zukunftsweisenden Entwicklung von «Hochdorf – mehr als ein Zentrum». Das Festlegen der Rahmenbedingungen für das weitere Vorgehen und die Entwicklung des politischen Prozesses wird den Gemeinderat gleich zu Beginn des neuen Jahres fordern.

Wir sind optimistisch, dass wir im nächsten Jahr dann wieder auf persönliche Begegnungen mit Hochdorfs Bevölkerung zurückblicken können. Auf www.hochdorf.ch finden Sie zusätzliche Hintergrundinformationen zur Vielfältigkeit unserer Verwaltungsaufgaben bei der Gemeindeverwaltung und den Tätigkeiten der Aussenstellen.

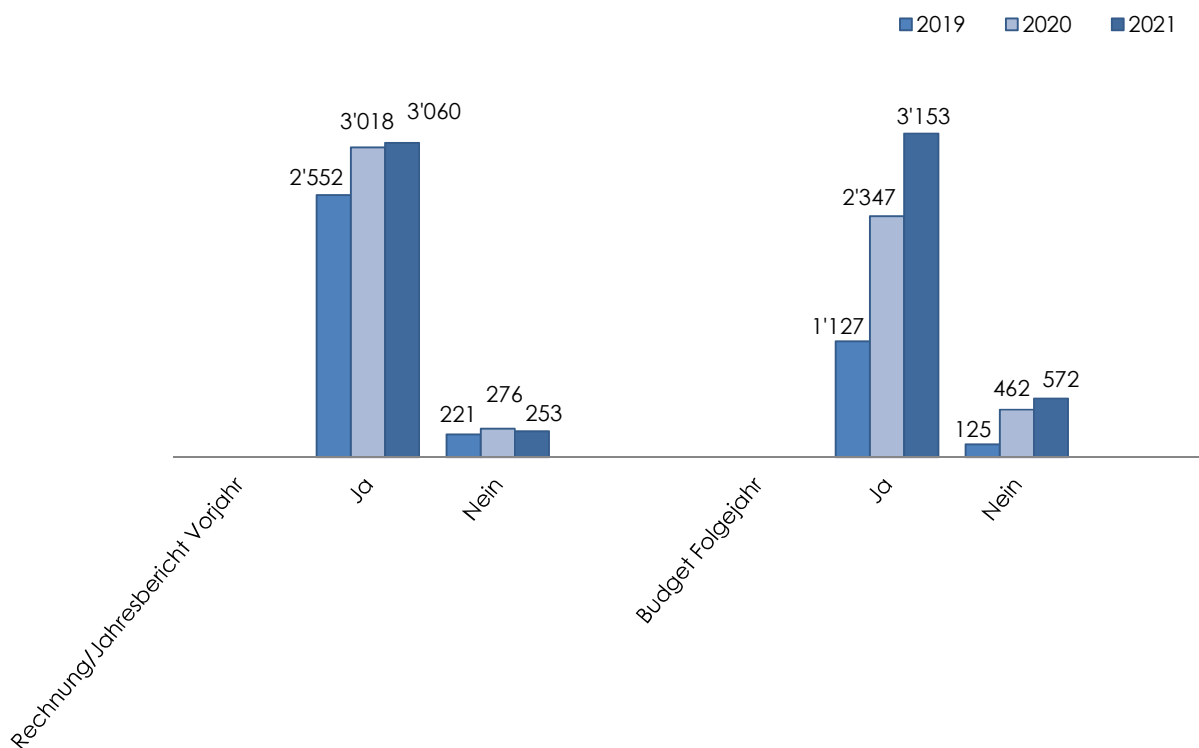
Freundliche Grüsse

Thomas Bühlmann
Gemeindeschreiber

März 2022

Abstimmungen und Wahlen / a

	2019	2020	2021
Sachvorlage	Stimmen	Stimmen	Stimmen
Rechnung/Jahresbericht Vorjahr			
Ja	2'552	3'018	3'060
Nein	221	276	253
Budget Folgejahr			
Ja	1'127	2'347	3'153
Nein	125	462	572



Kommentar

Bei der Abstimmung über den Jahresbericht 2020 vom 13. Juni 2021 lag die Stimmbeteiligung bei 55.7% (JA-Anteil 92.4%). Beim Budget 2022 (Abstimmung vom 28. November 2021) lag die Stimmbeteiligung bei 62.2% (JA-Anteil 84.5%).

Wahlen und Abstimmungen / b

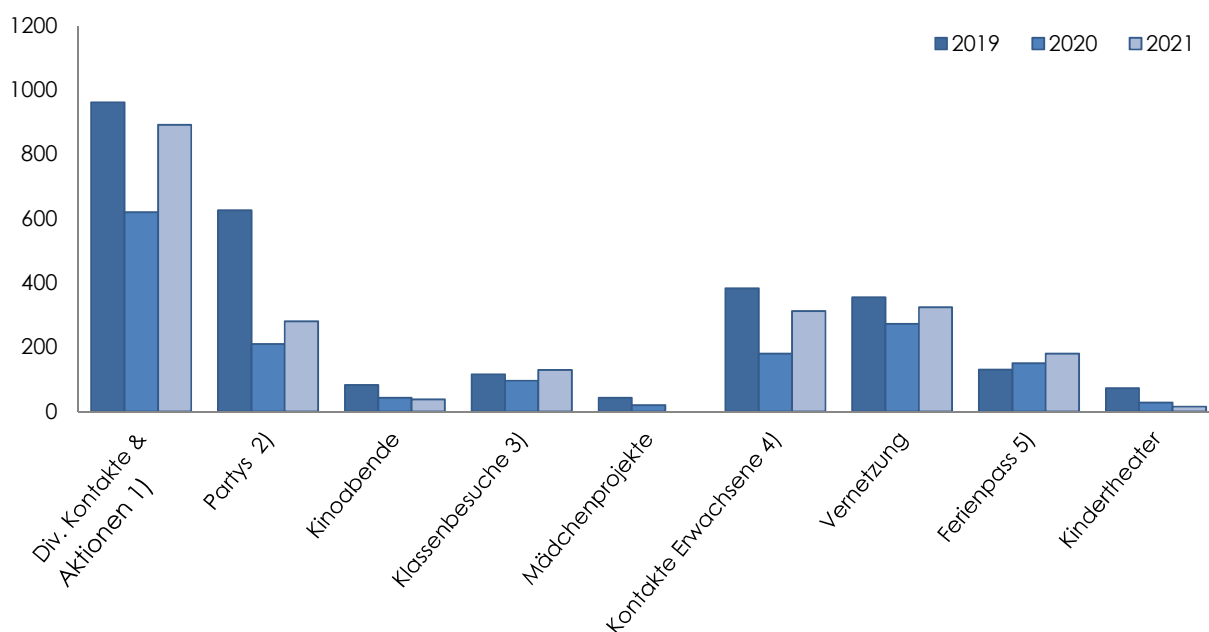
		2021
Sachvorlage	Datum	Stimmen
Verkauf Grundstück Nr. 2330, GB Hochdorf (Turbiweg)	28.11.2021	
Ja		3'084
Nein		642
Kauf Grundstücke Nr. 178, 1178, 1719, 1720, 1721, 1740, 1741 (ME) und 553, GB Hochdorf, von der HOCHDORF Swiss Nutrition AG und Kauf Grundstücke Nr. 174, 917 und 1691, GB Hochdorf, von der Pensionskasse der HOCHDORF-Gruppe zum Kaufpreis von Fr. 60'180'300.00	12.12.2021	
Ja		2'420
Nein		341

Kommentar

Die Stimmbeteiligung beim Verkauf der Grundstück-Nr. 2330, GB Hochdorf (Turbiweg) am 28. November 2021 betrug 62.3% (JA-Anteil 82.6%). Bei der Abstimmung vom 12. Dezember 2021 betreffend Kauf der Grundstücke Nr. 178, 1178, 1719, 1720, 1721, 1740, 1741 (ME) und 553, GB Hochdorf, von der HOCHDORF Swiss Nutrition AG und Kauf Grundstücke Nr. 174, 917 und 1691, GB Hochdorf, von der Pensionskasse der HOCHDORF-Gruppe zum Kaufpreis von Fr. 60'180'300.00 betrug die Stimmbeteiligung 45.3% (JA-Anteil 87.6%).

Abteilung Kind Jugend Freizeit / a

Veranstaltungen (Jugendkontakt)	2019	2020	2021
Div. Kontakte & Aktionen 1)	961	620	891
Partys 2)	625	210	280
Kinoabende	82	42	38
Klassenbesuche 3)	116	96	129
Mädchenprojekte	42	20	0
Jungbürgerfeier	abgesagt	2-Jahresrhythmus*	33
Kontakte Erwachsene 4)	383	180	312
Vernetzung	355	272	324
Ferienpass 5)	130	150	180
Kindertheater	72	28	15



Kommentar

Coronabedingt konnten zahlreiche geplante Events und Projekte (wie Halle6280) nicht stattfinden.

1) Erweiterte Öffnungszeiten, Beratung, mobiler Pumptrack (inkl. digitale Kontakte coronabedingt)

2) Treff 7, Projekt 24 Nonstop, Abschied Karl

3) nur 1. Oberstufe

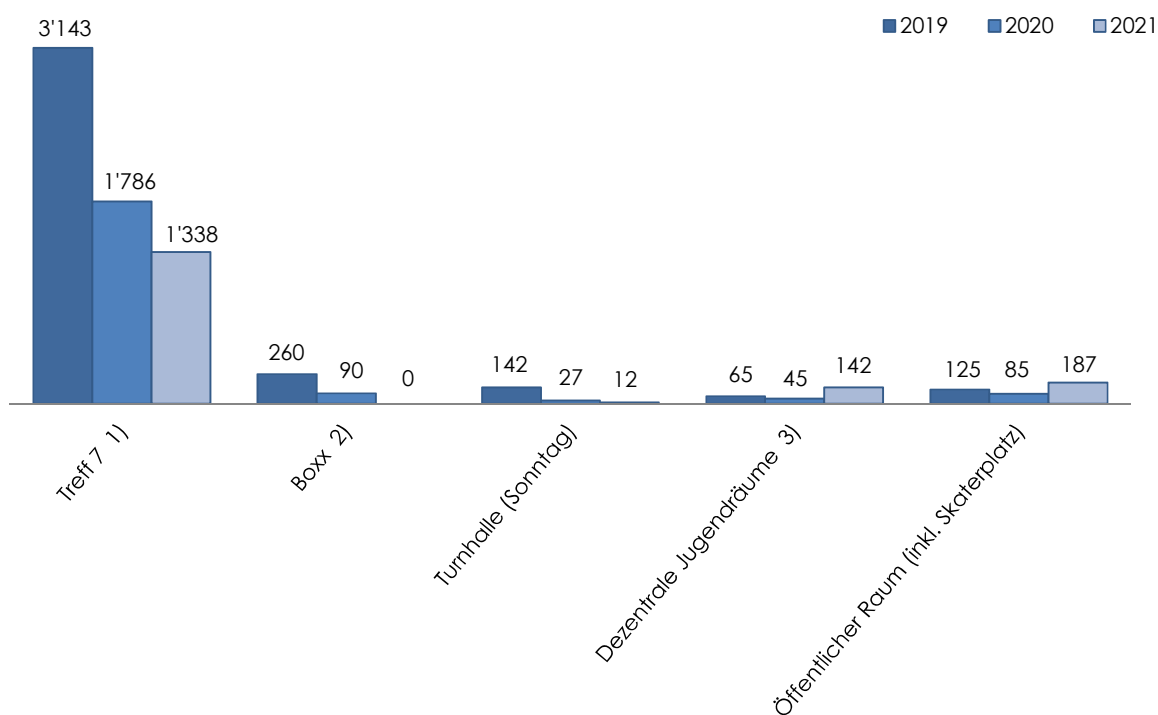
4) Eltern, Lehrpersonen Klassenbesuche, Atelierverantwortlicher Ferienpass, Pumptrack BesucherInnen

5) 180 Kinder / 68 Atelierverantwortliche

* neues Konzept, Durchführung alle zwei Jahre

Abteilung Kind Jugend Freizeit / b

Projekte (Jugendkontakt)	2019	2020	2021
Treff 7 1)	3'143	1'786	1'338
Boxx 2)	260	90	0
Turnhalle (Sonntag)	142	27	12
Dezentrale Jugendräume 3)	65	45	142
Öffentlicher Raum (inkl. Skaterplatz)	125	85	187



Kommentar

1) Daten inkl. Kategorien Statistik a: Öffnungszeiten, Kinoabende, Klassenbesuche, Partys Treff 7

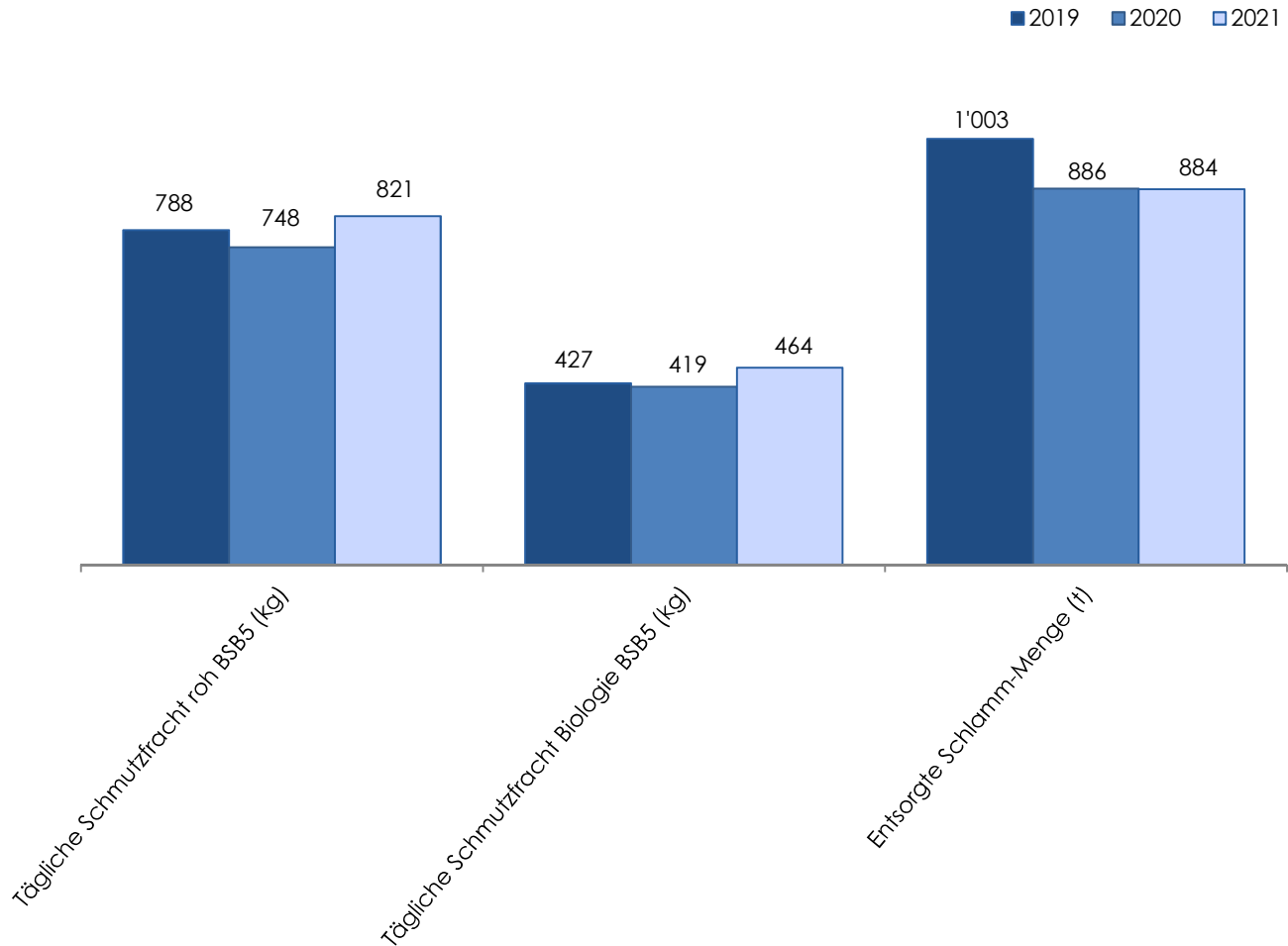
2) Boxx wurde 2021 nicht von uns genutzt

3) Dezentrale Jugendräume: Schulhaus Arena und Zentral, engere Begleitung Jugendräume Arena

Öffentlicher Raum: Projekt mobiler Pumptrack (16.8.-16.9.) ermöglichte mehr Kontakte

ARA / a

Abwasser	2019	2020	2021
Tägliche Schmutzfracht roh BSB ₅ (kg)	788	748	821
Tägliche Schmutzfracht Biologie BSB ₅ (kg)	427	419	464
Entsorgte Schlamm-Menge (t)	1'003	886	884

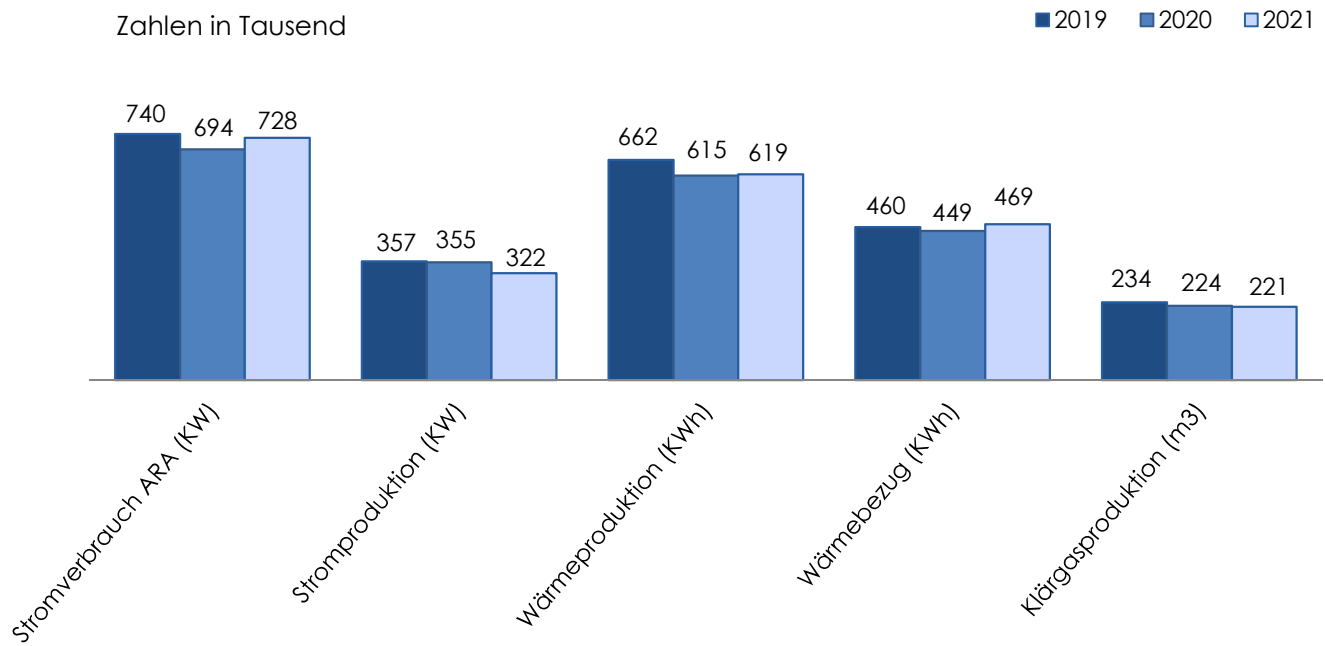


Kommentar

Die Abwassermenge im Jahr 2020 betrug 1'975'745 m³ und ist im folgenden Jahr 2021 auf 2'400'376 m³ angestiegen. Die Schmutzfrachten BSB₅ sind im 2021 gegenüber 2020 um ca. 10% gestiegen. Die entsorgte Schlammmenge entspricht der Jahresmenge vom Vorjahr.

ARA / b

Energie	2019	2020	2021
Stromverbrauch ARA (KW)	739'890	693'505	727'624
Stromproduktion (KW)	357'080	354'812	322'032
Wärmeproduktion (KWh)	661'890	614'570	618'820
Wärmebezug (KWh)	459'530	448'920	469'040
Klärgasproduktion (m ³)	233'998	223'658	220'531

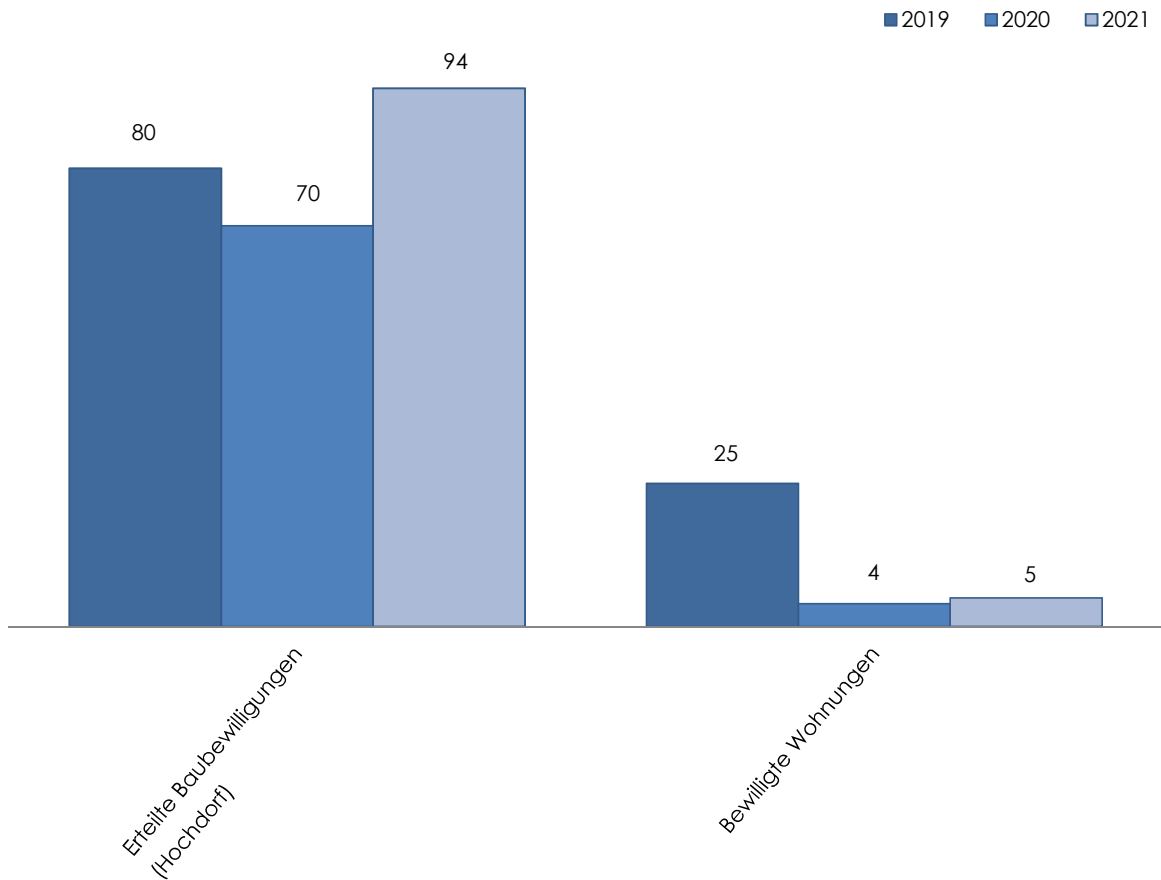


Kommentar

Der produzierte Strom wird ins WWZ-Netz eingespiessen und vom KEV vergütet. Die Abwärme der Mikrogasturbine wird an die Firma EBL verkauft und zur Erwärmung des Faulschlammes wird wieder Wärme von der EBL bezogen. Die Stromproduktion ist im 2021 geringer ausgefallen, da der Faulung weniger CO-Substrat zudosiert werden konnte.

Bauamt

	2019	2020	2021
Rubrik	Anzahl	Anzahl	Anzahl
Erteilte Baubewilligungen (Hochdorf)	80	70	94
Bewilligte Wohnungen	25	4	5

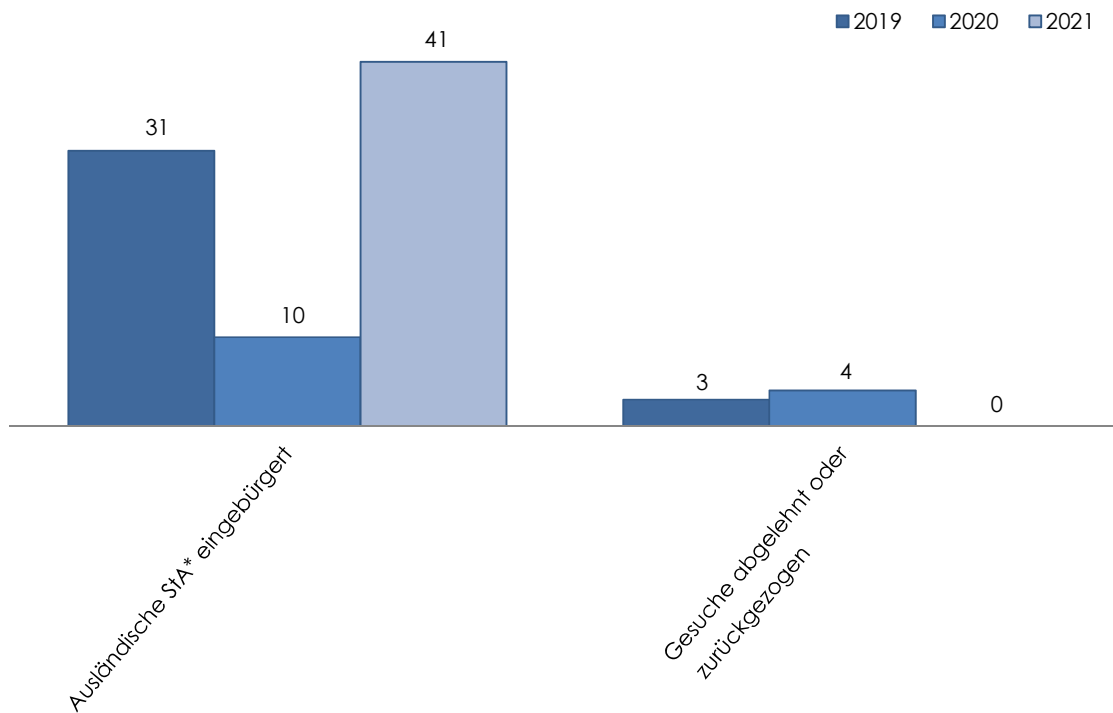


Kommentar

Bei der Anzahl erteilter Baubewilligungen sind sämtliche Bewilligungen inkl. Kleinbauten, Anlagen, dauerhafte Reklamen etc. enthalten. Die Anzahl der bewilligten Wohnungen berücksichtigt nur Neubauprojekte (keine Umbauten, Anbauten oder Aufstockungen).

Bürgerrechtswesen

Rubrik	2019	2020	2021
Ausländische StA* eingebürgert	31	10	41
Gesuche abgelehnt oder zurückgezogen	3	4	0
Schweizerische StA eingebürgert	0	0	0



*Staatsangehörige

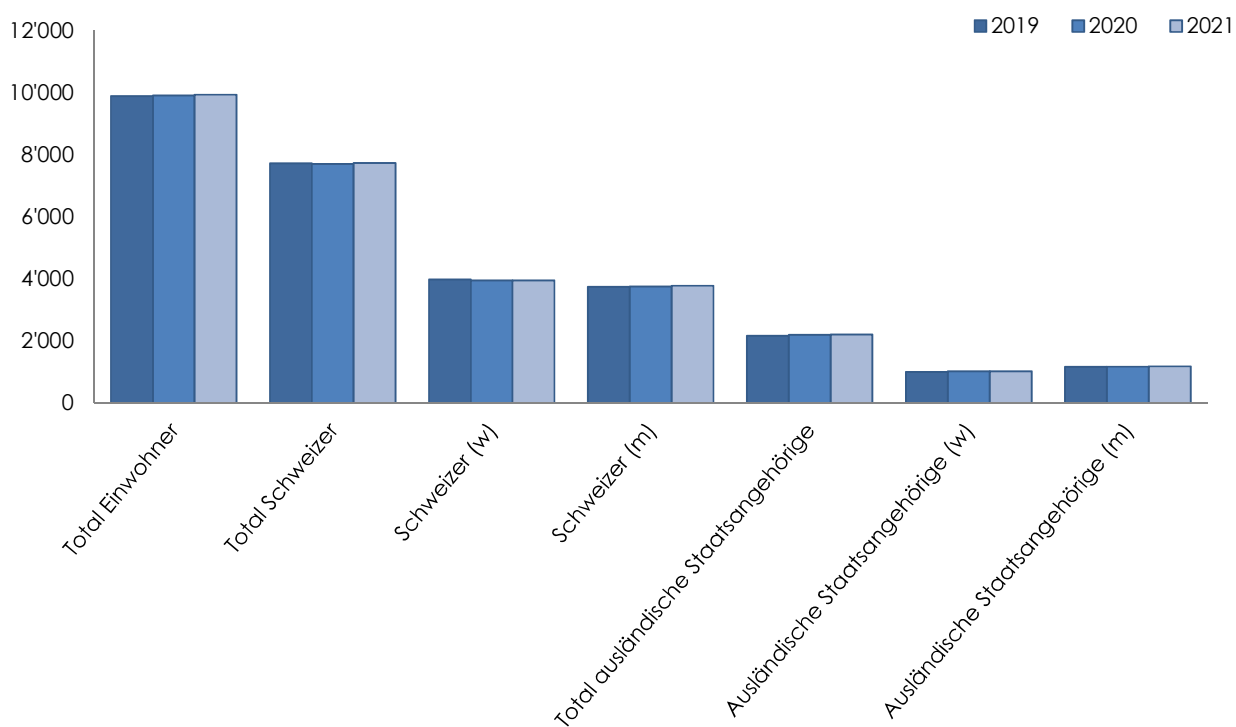
Kommentar

Folgenden Personen wurden im Jahr 2021 das Bürgerrecht von Hochdorf zugesichert:

- Castro Serna Disney mit Aurora und Salomé
- Dongo-Muminovic Amila
- Fernandes Costa Natali
- Gjonlleshaj Shkelzen und Adelina mit Dennis und Eliana
- Grotke Anne
- Günther Tamás und Katalin mit Tünde und Balázs
- Kehonjic Amir
- Keqa-Karrica Lize mit Valentin und Sebastian
- Krasniqi Aurora mit Justin und Joanna
- Leka Diellza
- Maddalena Giuseppe
- Medrzak Adam und Ewa mit Nico und Olivia
- Prenaj Nrec und Albina mit Arlind
- Qollaku-Kabashi Shqipe mit David und Alessandro
- Rikic Milan und Ivana mit Darko
- Šaciri Mimoza
- Stadermann Hildegard
- Thiel Christoph mit Josephine
- Tschochner Winiefried

Einwohnerkontrolle / a

	2019	2020	2021
Geschlecht / Nationalität	Einwohner per 31.12.2019	Einwohner per 31.12.2020	Einwohner per 31.12.2021
Total Einwohner	9'885	9'900	9'934
Total Schweizer	7'717	7'702	7'727
Schweizer (w)	3'977	3'948	3'950
Schweizer (m)	3'740	3'754	3'777
Total ausländische Staatsangehörige	2'168	2'198	2'207
Ausländische Staatsangehörige (w)	1'007	1'023	1'024
Ausländische Staatsangehörige (m)	1'161	1'175	1'183



Kommentar

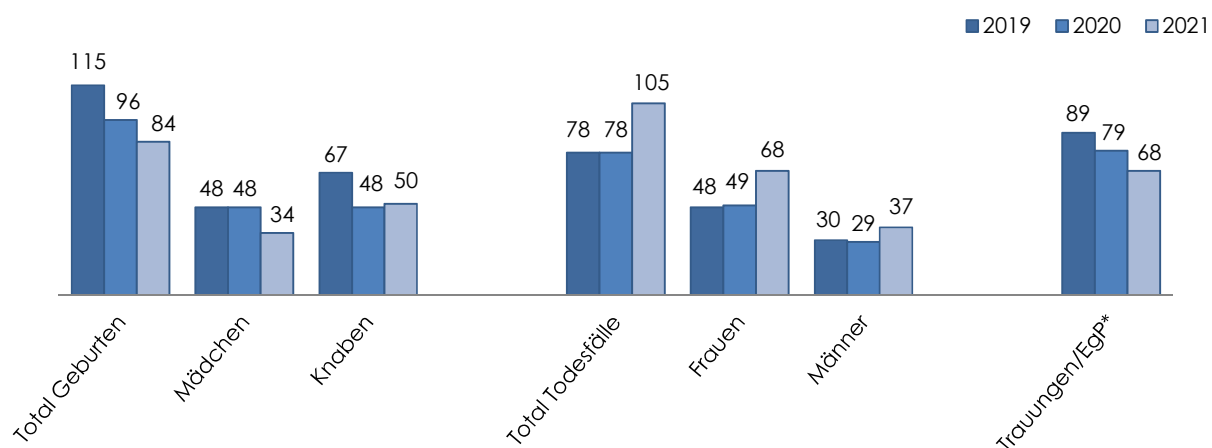
Die Einwohnerzahl stieg im Vergleich zum Vorjahr um 34 Personen.

Am 31.12.2021 lebten insgesamt 77.8% Schweizerinnen und Schweizer sowie 22.2% ausländische Staatsangehörige in Hochdorf. Bei den Schweizer Staatsangehörigen sind es mehr Frauen als Männer. Umgekehrt verhält es sich bei den ausländischen Staatsangehörigen.

Nicht inbegriffen sind 82 Wochenaufenthalter (Stand 31.12.2021).

Einwohnerkontrolle / b

Geburten / Todesfälle	2019	2020	2021
Total Geburten	115	96	84
Mädchen	48	48	34
Knaben	67	48	50
Total Todesfälle	78	78	105
Frauen	48	49	68
Männer	30	29	37
Trauungen/EgP*	89	79	68



Kommentar

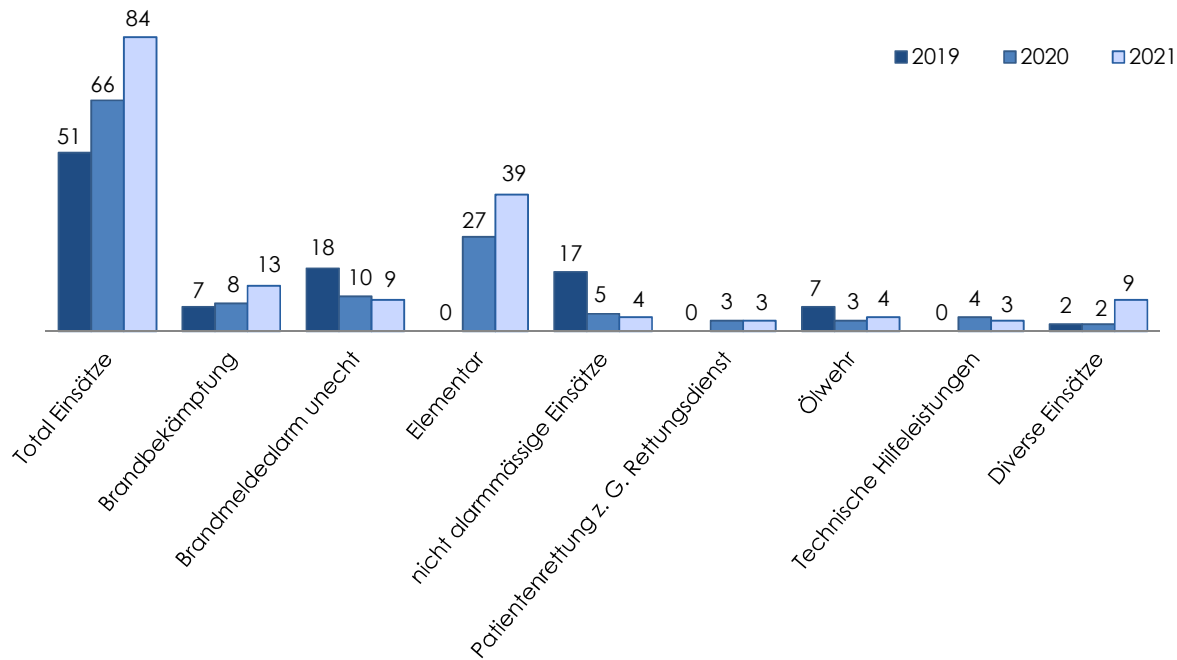
Die Geburten überwiegen in den Jahren 2019 und 2020 gegenüber den Todesfällen. Im Jahr 2021 gab es einen Todesfallüberschuss von 21 Personen. Im 2020 betrug der Geburtenüberschuss 18 und im Jahr 2019 waren es 37 Personen.

Bei der Anzahl Todesfälle sind Wochenaufenthalterinnen und Wochenaufenthalter nicht eingerechnet (2021: 19 Personen).

Die Anzahl Trauungen inkl. eingetragene Partnerschaften (EgP*) sind im Vergleich zum Vorjahr leicht gesunken.

Feuerwehr

	2019	2020	2021
Rubrik	Einsätze	Einsätze	Einsätze
Total Einsätze	51	66	84
Brandbekämpfung	7	8	13
Brandmeldealarm unecht	18	10	9
Elementar	0	27	39
nicht alarmmässige Einsätze	17	5	4
Strassenrettung	0	4	0
Patientenrettung z. G. Rettungsdienst	0	3	3
Ölwehr	7	3	4
Technische Hilfeleistungen	0	4	3
Diverse Einsätze	2	2	9

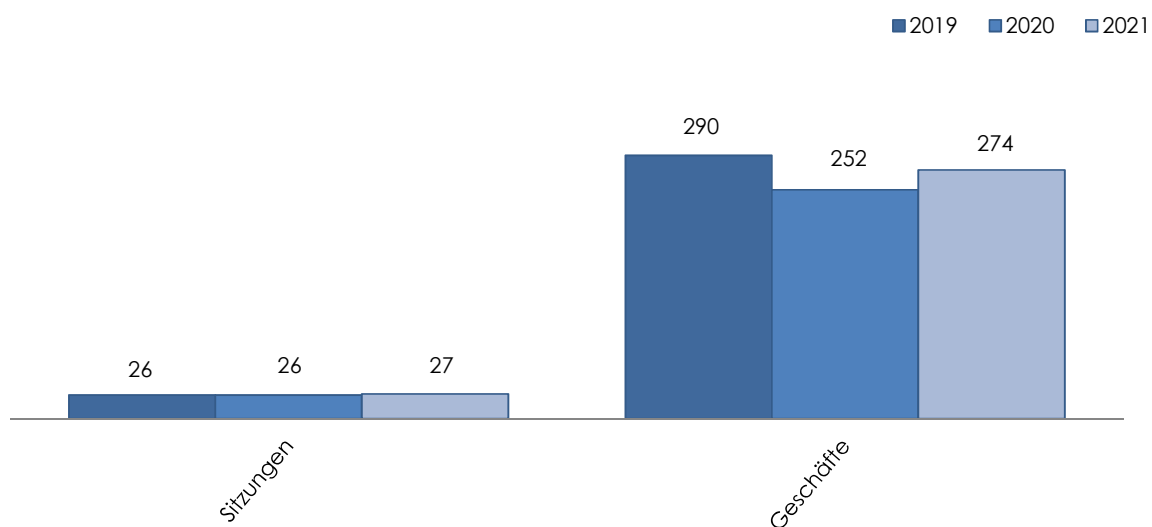


Kommentar

Im vergangenen Feuerwehrjahr leistete die Feuerwehr Hochdorf total 84 Einsätze. Fast die Hälfte aller Einsätze gehen auf das Konto der Elementarereignisse. Anfang Januar 2021 war es der Wintereinbruch, der die Feuerwehr forderte, Ende Juni 2021 zog ein grosses Gewitter mit Hagel über den Kanton Luzern hinweg. Dabei standen zahlreiche Feuerwehren im Einsatz u.a. auch die FW Hochdorf. Auch Mitte Juli war die FW Hochdorf bei zahlreichen Elementarereignissen nochmals im Einsatz. Mit der Klimaerwärmung werden die Elementareinsätze in den kommenden Jahren noch zunehmen.

Gemeinderat

	2019	2020	2021
Rubrik	Anzahl	Anzahl	Anzahl
Sitzungen	26	26	27
Geschäfte	290	252	274

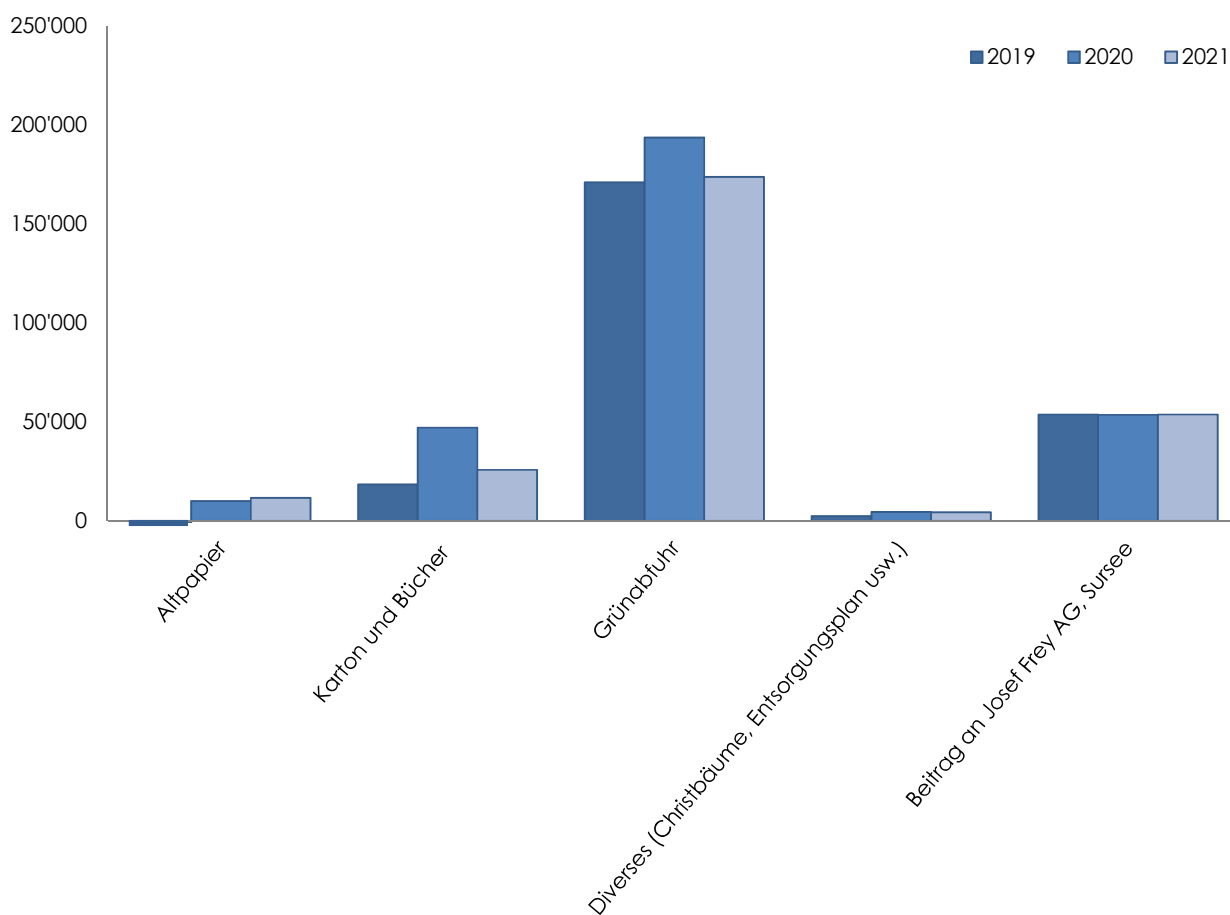


Kommentar

An der Klausurtagung vom 18. und 19. März 2021 wurde das weitere Vorgehen im Zusammenhang mit der Auswertung der Mitwirkung der Bevölkerung im Rahmen des Freiraumkonzeptes festgelegt. Der Gemeinderat hat zudem die Massnahmen in Sachen Schulwegsicherheit definiert und den Aufgaben- und Finanzplan 2022 - 2027 besprochen. Die Planungsvereinbarung und Weiterentwicklung des kantonalen Entwicklungsschwerpunktes (ESP) Hochdorf-Römerswil wurden ebenfalls traktandiert. Meilensteine wurden durch die Einführung des revidierten Bau- und Zonenreglements (BZR) und den Spatenstich für den Neubau und die Sanierung des Schulhauses Avanti gesetzt. Mit dem Kauf der Grundstücke der HOCHDORF-Gruppe übernimmt Hochdorf eine aktive Rolle in der weiteren Entwicklung unseres Regionalzentrums. Zahlreiche Treffen des Gemeinderates mit Dritten mussten infolge Covid-19 ersatzlos gestrichen werden.

Kehricht / a

	2019	2020	2021
Nach Kosten	Kosten in Fr.	Kosten in Fr.	Kosten in Fr.
Altpapier	-3'225	9'977	11'610
Karton und Bücher	18'317	47'058	25'793
Grünabfuhr	171'060	193'695	173'792
Diverses (Christbäume, Entsorgungsplan usw.)	2'410	4'324	4'190
Beitrag an Josef Frey AG, Sursee	53'635	53'613	53'747

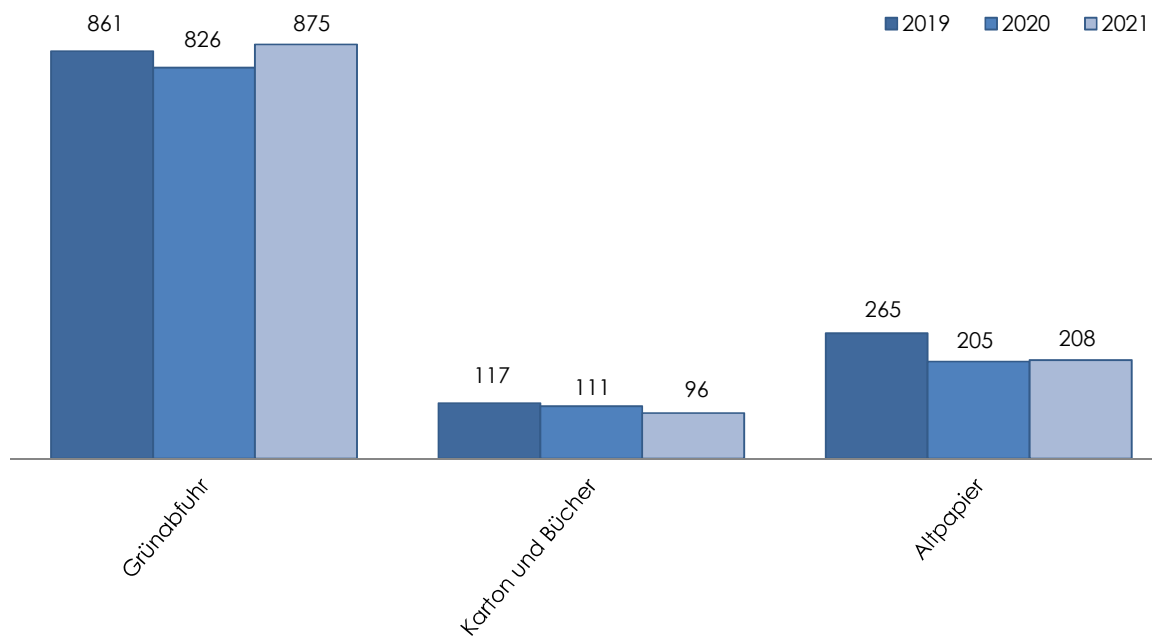


Kommentar

Der Hauskehricht der Privathaushalte und der Gewerbebetriebe ist in der Statistik nicht enthalten, da die Abfuhr durch den Gemeindeverband für Abfallverwertung Luzern-Landschaft (GALL) organisiert wird. Der Preis für Altpapier und Karton hat sich im vergangenen Jahr wieder stabilisiert. Im Weiteren fand die Kartonsammlung in der ersten Jahreshälfte im 2-Monatsrhythmus statt.

Kehricht / b

	2019	2020	2021
Nach Gewicht	Tonnen	Tonnen	Tonnen
Grünabfuhr	861	826	875
Karton und Bücher	117	111	96
Altpapier	265	205	208

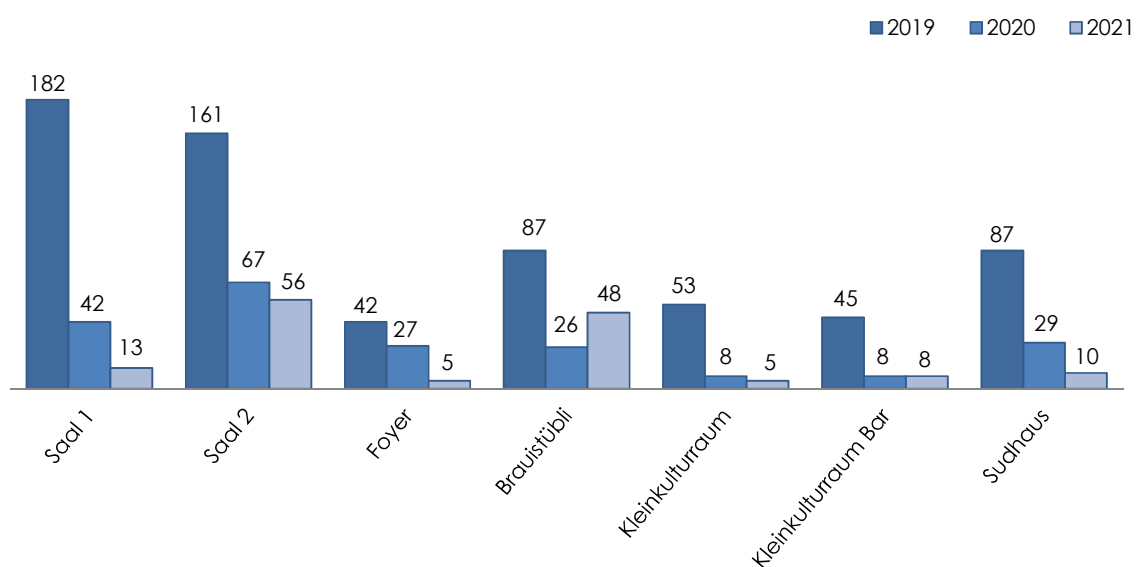


Kommentar

In dieser Statistik sind nur die Strassensammlungen berücksichtigt. Die gesammelten Mengen Grüngut und Papier sind im Jahr 2021 konstant geblieben. In der ersten Jahreshälfte fand die Kartonsammlung im 2-Monatsrythmus statt. Deshalb hat sich die gesammelte Menge an Karton reduziert.

Kulturzentrum Braui

Rubrik (Anzahl Veranstaltungen)	2019	2020	2021
Saal 1	182	42	13
Saal 2	161	67	56
Foyer	42	27	5
Brauistübli	87	26	48
Kleinkulturraum	53	8	5
Kleinkulturraum Bar	45	8	8
Sudhaus	87	29	10

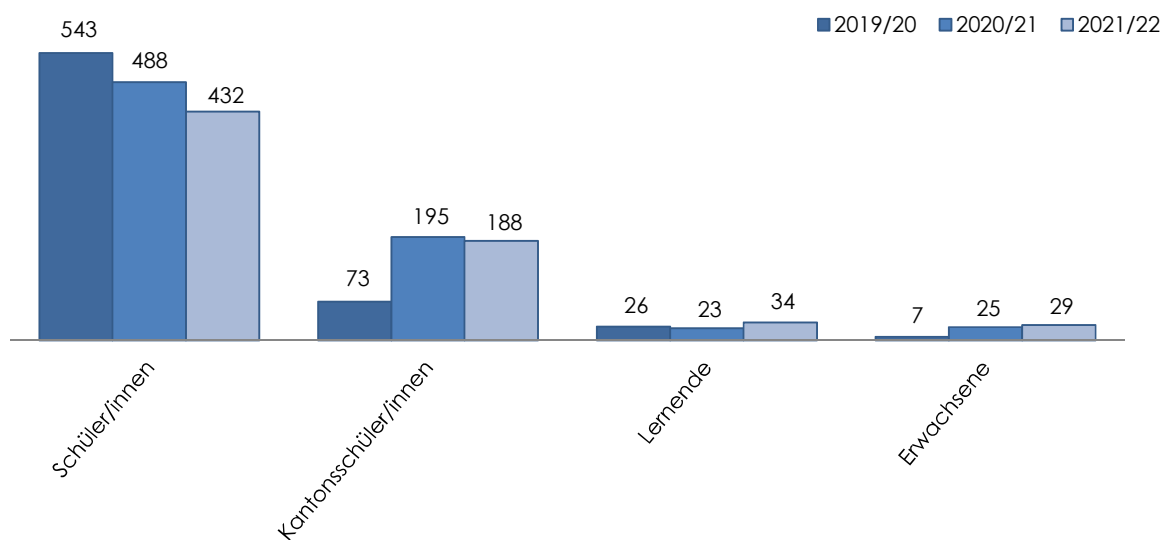


Kommentar

Wiederum war im 2021 das Kulturzentrum Braui von der Covid-19 Pandemie stark betroffen. Die Corona-Pandemie hinterliess eine sehr grosse Lücke im Veranstaltungskalender. Diverse kleinere Veranstalter waren zu Gast. Zudem tagte das Bezirksgericht temporär in Saal II, die Feuerwehr hielt Schulungen ab und Kurse im kleinen Rahmen wurden ausgerichtet. Geplante Grossanlässe und diverse Kleinkulturveranstaltungen und Privatfeiern wurden auch im 2021 wie schon zuvor ersatzlos gestrichen oder bis ins 2023 verschoben. Die Planungsunsicherheit hält auch im 2022 an. Mit einer Entspannung wird erst ab Mitte Jahr gerechnet. Die Auslastung im Herbst 2022 sieht ermutigend aus, sofern sich die Situation stabilisiert.

Musikschule / a

Teilnehmer/innen	2019/20	2020/21	2021/22
Schüler/innen	543	488	432
Kantonsschüler/innen	73	195	188
Lernende	26	23	34
Erwachsene	7	25	29

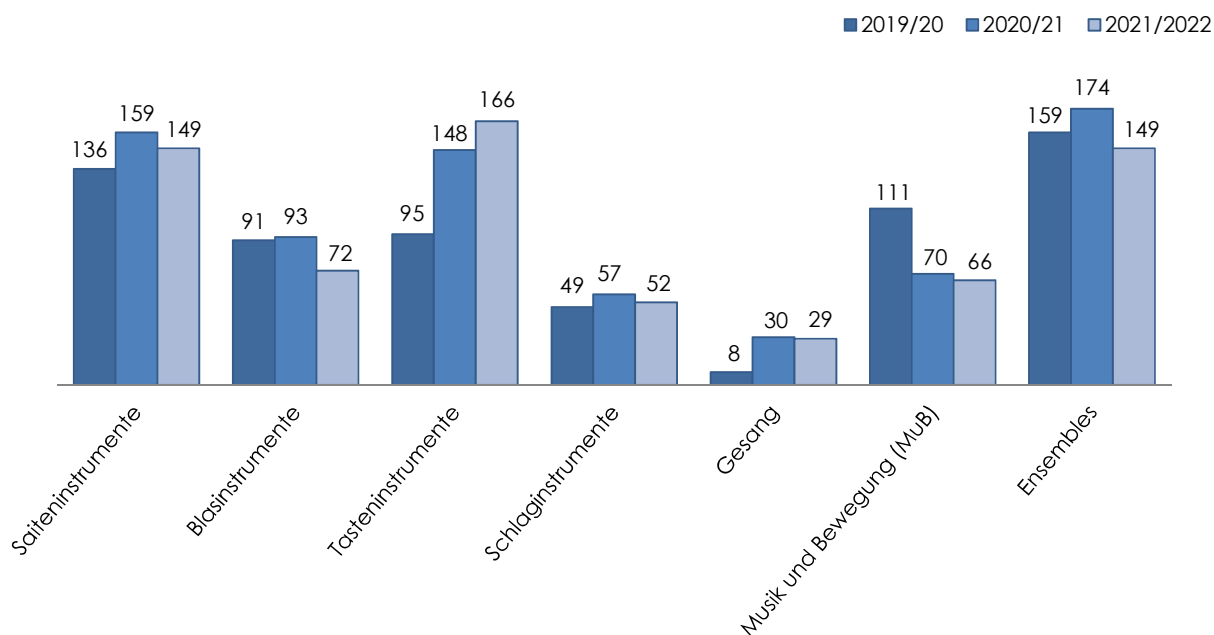


Kommentar

Der markante Rückgang der Anmeldungen ist weiterhin auf die fehlenden Werbemöglichkeiten wie Instrumentenvorstellung, -beratung und diverse Konzert und die allgemeine Unsicherheit durch Corona rückzuführen. Dank dem Angebot "Bläserklasse Seetal 2" stieg der Teil erwachsener Schülerinnen und Schüler erneut an. Aus der Übernahme des Instrumentalunterrichts der Kantonsschule resultierte ein markanter Anstieg im Jahr 2020/21.

Musikschule / b

Instrumente / Gesang (Teilnehmer/innen)	2019/20	2020/21	2021/2022
Saiteninstrumente	136	159	149
Blasinstrumente	91	93	72
Tasteninstrumente	95	148	166
Schlaginstrumente	49	57	52
Gesang	8	30	29
Musik und Bewegung (MuB)	111	70	66
Ensembles	159	174	149

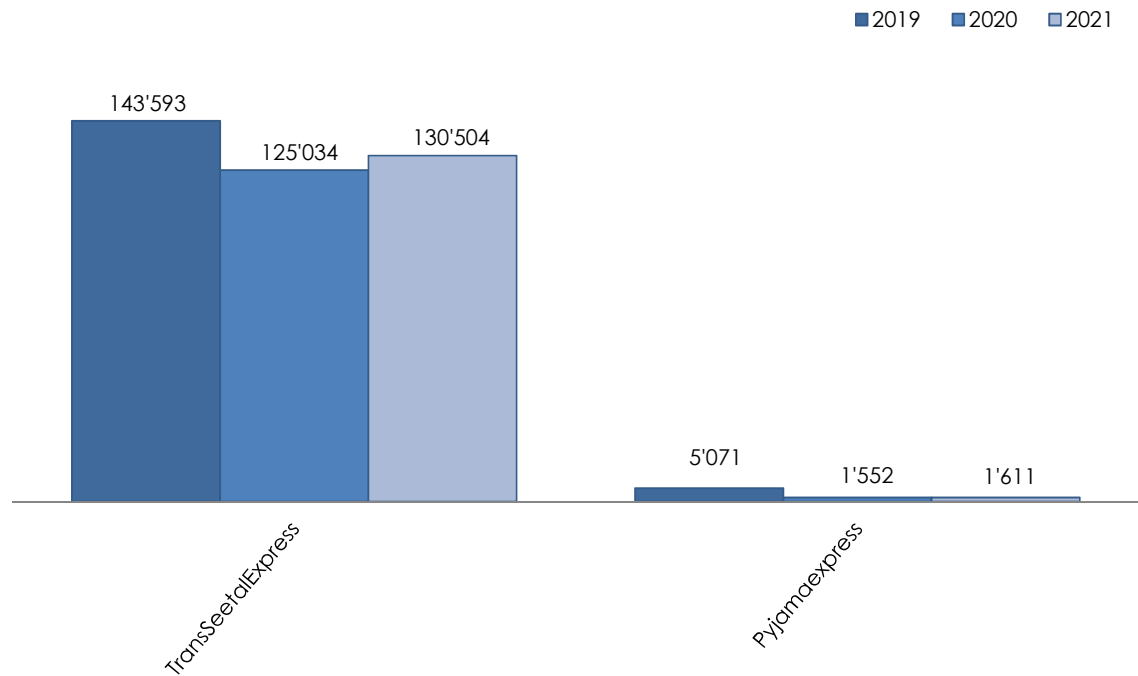


Kommentar

Der Rückgang bei den Saiteninstrumenten ist auf die Fächer Gitarre und E-Gitarre zurückzuführen. Die Blasinstrumente erlitten einen markanten Rückgang. Dies in den Fächern Saxofon und Trompete. Der Aufwärtstrend im Fach Klavier ist auf Neuanmeldungen und Instrumentenwechsel zurückzuführen. MuB KG erholt sich von 9 auf 17 Anmeldungen. Dagegen reduzierte sich die Teilnehmerzahl bei MuB 1 von 27 auf 16. Der Rückgang bei den Ensembles ist besonders im Bambinichor (13/9), Fidelio (15/10) und Furioso (19/15). Fehlende Auftritte und Konzerttätigkeiten spielen hier eine grosse Rolle.

Öffentlicher Verkehr (ÖV)

Fahrgäste	2019	2020	2021
TransSeetalExpress	143'593	125'034	130'504
Pyjamaexpress	5'071	1'552	1'611

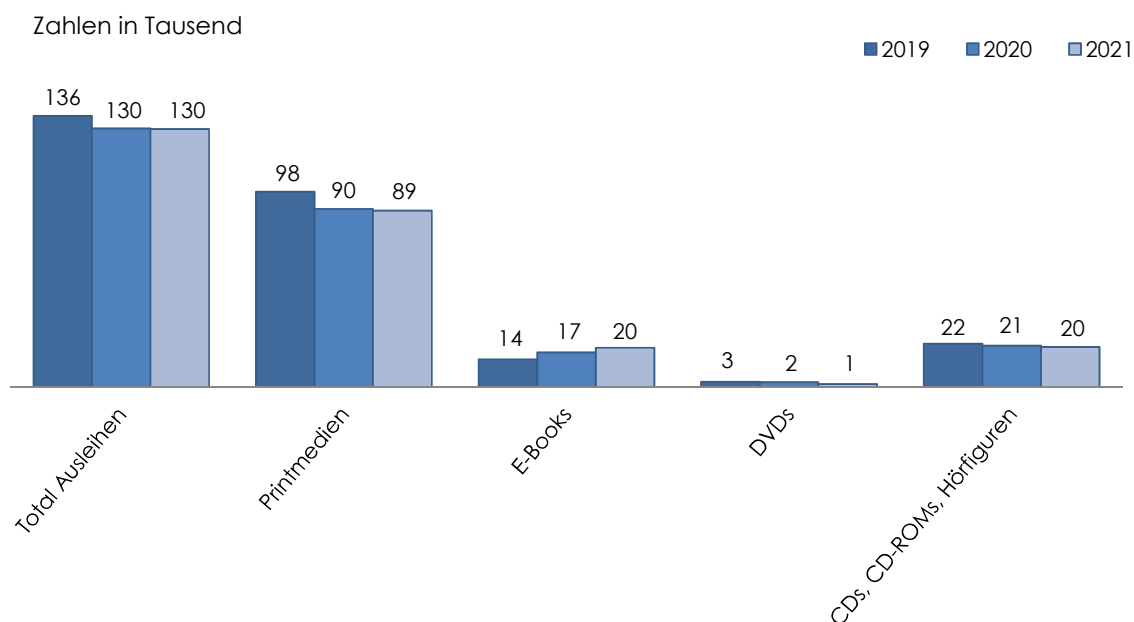


Kommentar

Bei den Fahrgastzahlen des TransSeetalExpress war im Jahr 2021 insbesondere die vom Bundesrat eingeführte Homeoffice-Pflicht spürbar. Gegenüber dem Jahr 2020 konnte jedoch ein leichtes Wachstum von 4.4% erreicht werden. Der Pyjamaexpress wurde während des Lockdowns vollumfänglich eingestellt. Die erste Fahrt im Jahr 2021 fand erst wieder am 2. Juli statt.

Regionalbibliothek / a

	2019	2020	2021
Ausleihe	Anzahl	Anzahl	Anzahl
Total Ausleihen	136'499	130'220	130'015
Printmedien	98'369	89'766	88'857
E-Books	13'850	17'405	19'667
DVDs	2'591	2'373	1'380
CDs, CD-ROMs, Hörfiguren	21'689	20'676	20'111

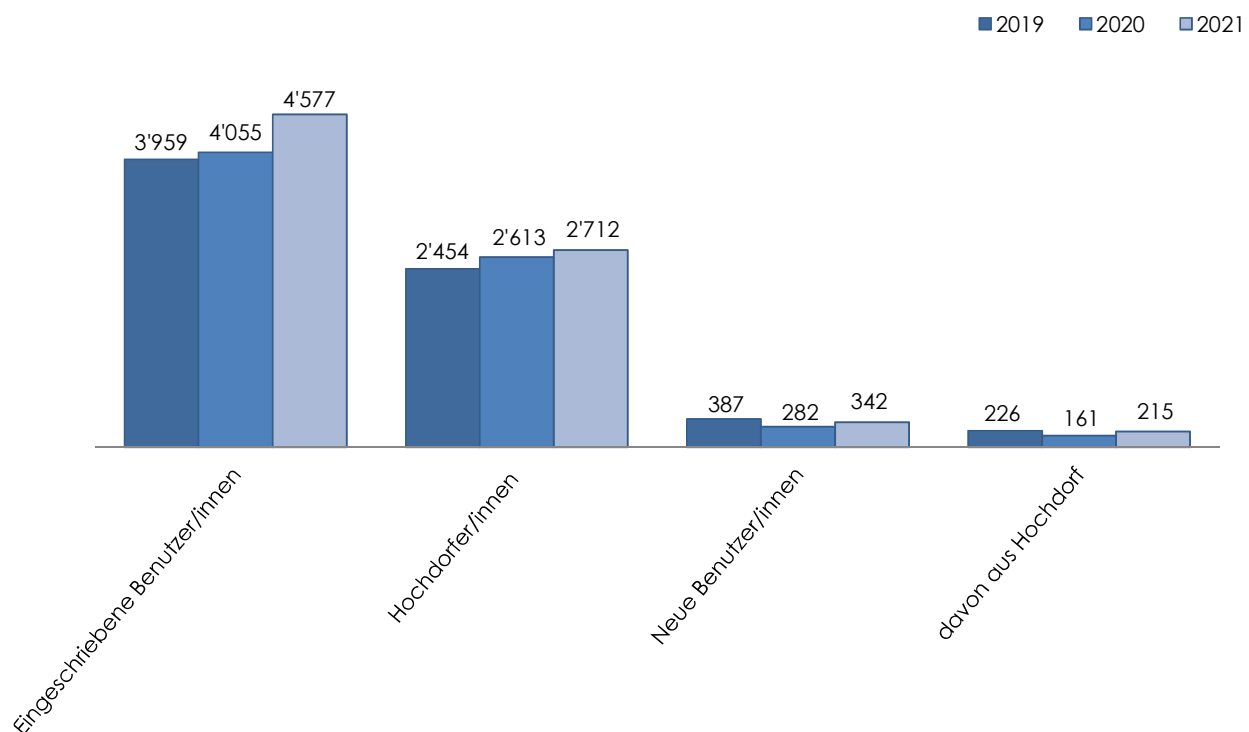


Kommentar

Auch das Jahr 2021 war geprägt durch die sich immer wieder ändernde Corona-Situation und die daraus resultierenden Massnahmen wie Zertifikatspflicht und Veranstaltungseinschränkungen, was sich auf das Verhalten der Kundschaft ausgewirkt hat. Während sechs Wochen im Frühling durften keine Klassenbesuche mehr stattfinden. Ein Teil der Benutzerschaft ohne Zertifikat nutzte ab dem 13. September 2021 unseren Abholservice für Medien. Erneut stieg im 2021 der Download von E-Medien bei DibiZentral. Die Ausleihzahlen der DVDs hingegen sind stark rückläufig.

Regionalbibliothek / b

Benutzer	2019	2020	2021
Eingeschriebene Benutzer/innen	3'959	4'055	4'577
Hochdorfer/innen	2'454	2'613	2'712
Neue Benutzer/innen	387	282	342
davon aus Hochdorf	226	161	215

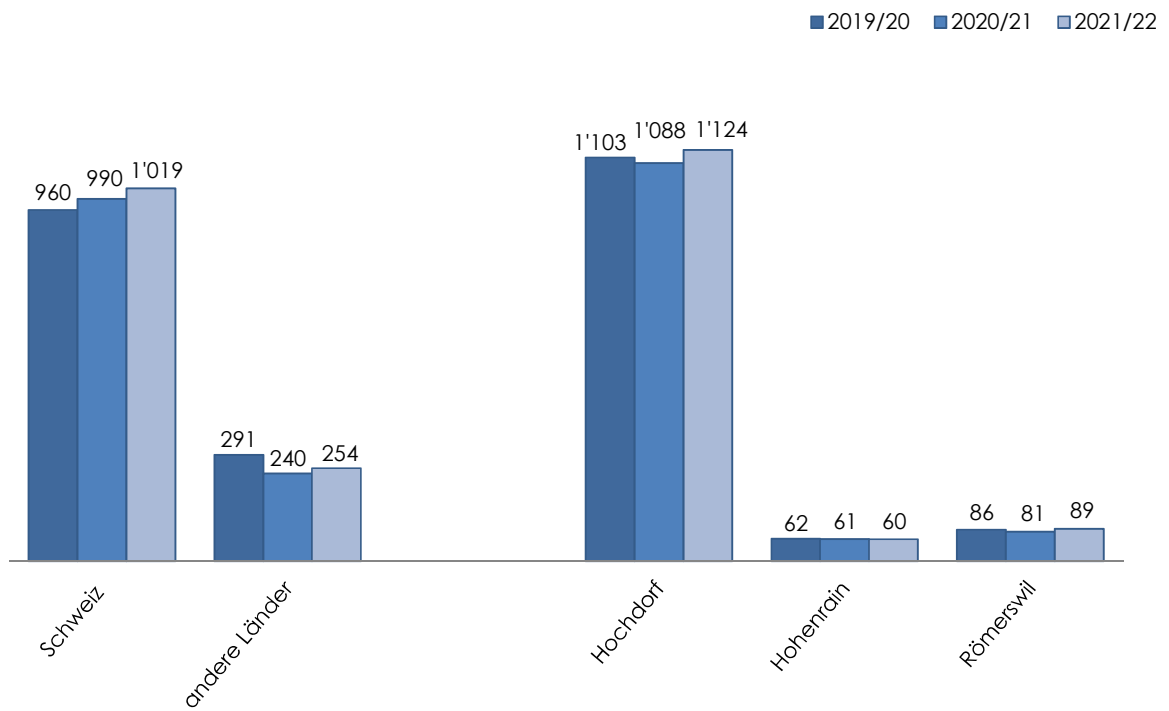


Kommentar

2021 waren in der Regionalbibliothek Hochdorf 4'577 Personen eingeschrieben, 522 Personen mehr als 2020, davon 1'865 Personen nicht aus Hochdorf. Bei 342 Neueintritten kamen 40 Erwachsene, 161 Kinder, 7 Studierende aus Hochdorf zudem wurden 6 Klassenkarten neu ausgestellt. 127 Personen aus anderen Gemeinden haben 2021 einen Bibliotheksausweis beantragt.

Schulen Hochdorf / a

	2019/20	2020/21	2021/22
Zugehörigkeit/ Wohnorte	Lernende	Lernende	Lernende
Schweiz	960	990	1'019
andere Länder	291	240	254
Hochdorf	1'103	1'088	1'124
Hohenrain	62	61	60
Römerswil	86	81	89

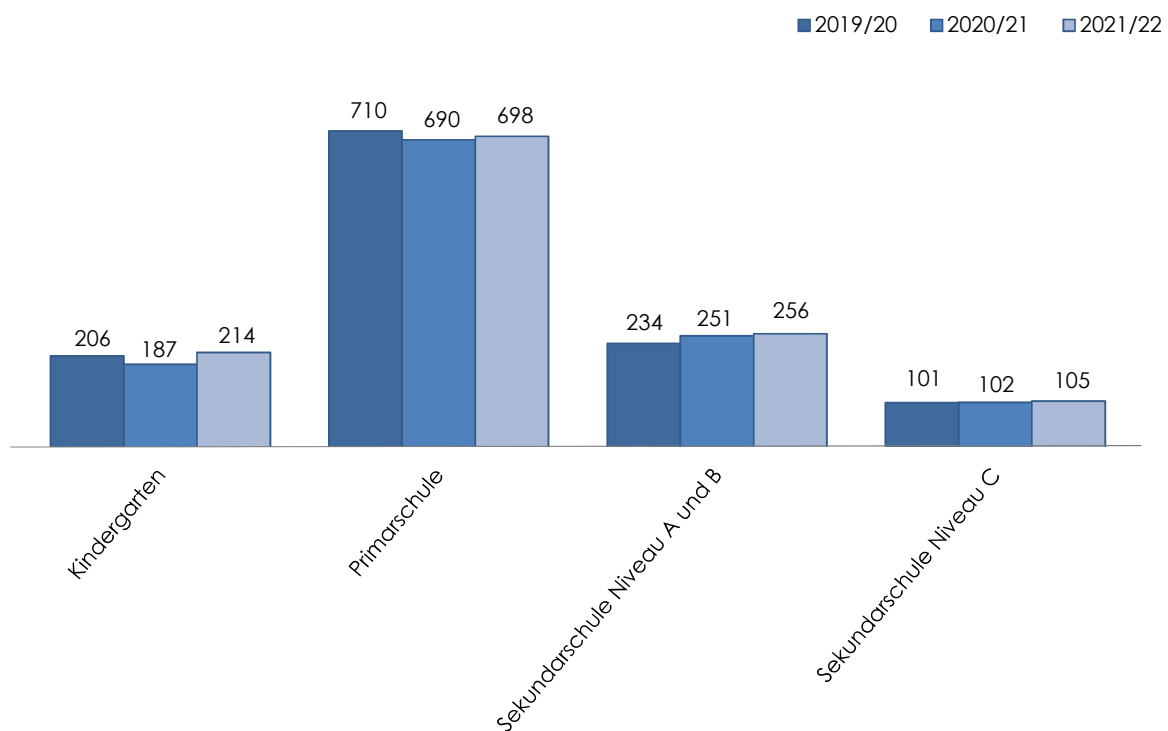


Kommentar

Der Anstieg der Gesamtzahl der Lernenden inklusive Hohenrain und Römerswil beträgt knapp 3.5%.

Schulen Hochdorf / b

	2019/20	2020/21	2021/22
Anzahl Lernende	Lernende	Lernende	Lernende
Kindergarten	206	187	214
Primarschule	710	690	698
Sekundarschule Niveau A und B	234	251	256
Sekundarschule Niveau C	101	102	105

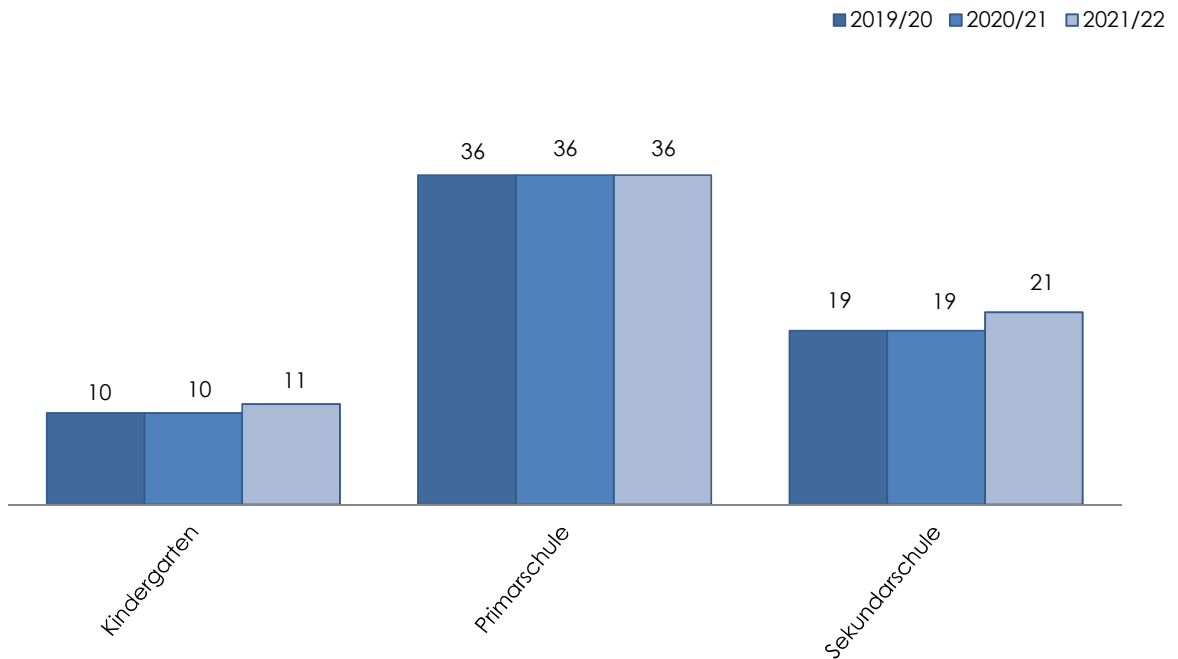


Kommentar

Die unerwartet tiefen Anmeldezahlen im Kindergarten im Vorjahr 2020/21 führten zusammen mit einem weiteren grossen Jahrgang zu einer stark gestiegenen Anzahl Kindergartenkinder im Schuljahr 2021/22 (+27). Die Zahlen in der Primarschule bleiben weiterhin stabil. In der SEK ist wiederum ein leichter Anstieg zu verzeichnen.

Schulen Hochdorf / c

Klassenzahlen	2019/20	2020/21	2021/22
Kindergarten	10	10	11
Primarschule	36	36	36
Sekundarschule	19	19	21

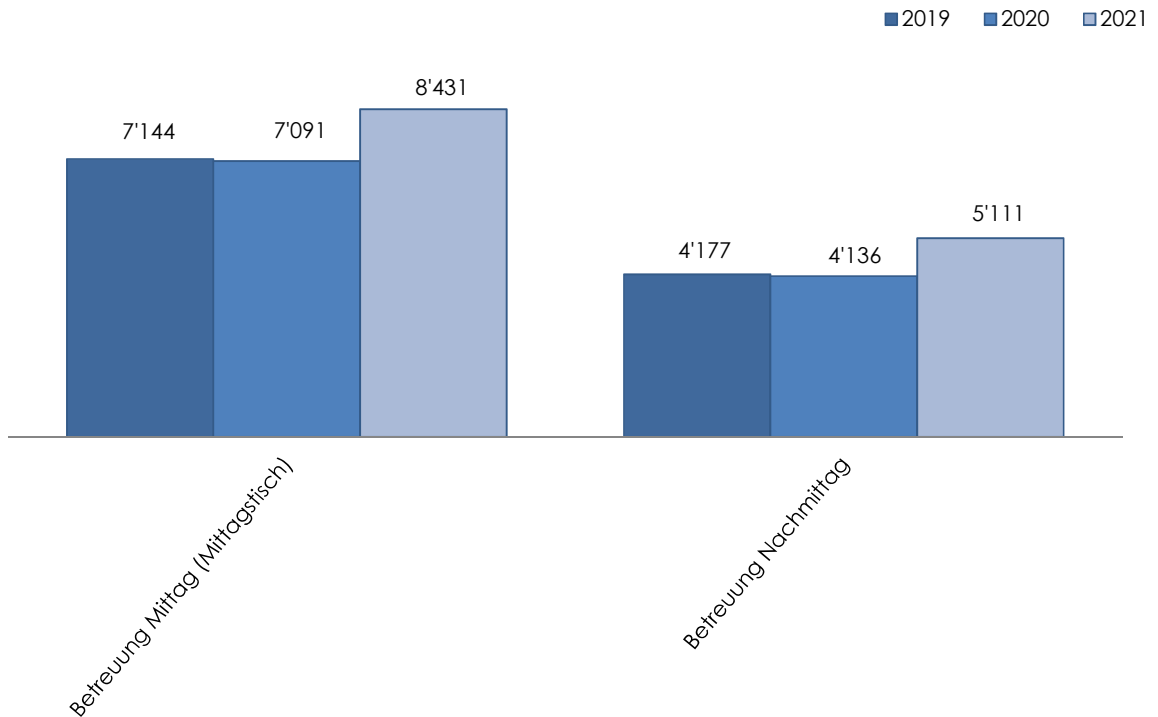


Kommentar

Die hohen Kinderzahlen machten wie geplant die Eröffnung eines 11. Kindergartens notwendig. In der Sekundarschule wurden 8 erste Klassen eröffnet, während 6 Klassen aus der 3. SEK die Volksschule verliessen. Dies führte zum Anstieg um 2 von 19 auf 21 Klassen.

Schule Hochdorf /d Additive Tagesschule

Kinder	2019	2020	2021
Betreuung Mittag (Mittagstisch)	7'144	7'091	8'431
Betreuung Nachmittag	4'177	4'136	5'111
Total	11'321	11'227	13'542



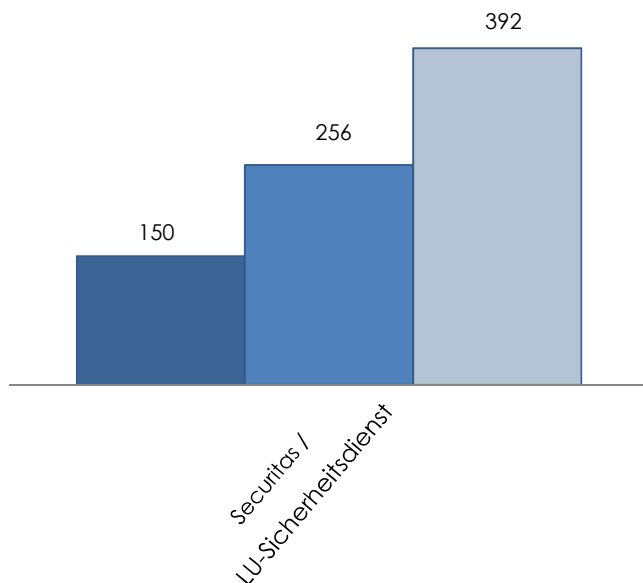
Kommentar

Der Einfluss von Coronamassnahmen machte sich auch im Jahr 2021 noch deutlich bemerkbar, viele längere Abmeldungen von SuS aufgrund von Isolation oder Quarantäne, sowie Home-Office der Erziehungsberechtigten.

Sicherheit

Patrouillendienste (Stunden)	2019	2020	2021
Securitas / LU-Sicherheitsdienst	150	256	392
Polizei	0	0	0
Total	150	256	392

■ 2019 ■ 2020 ■ 2021



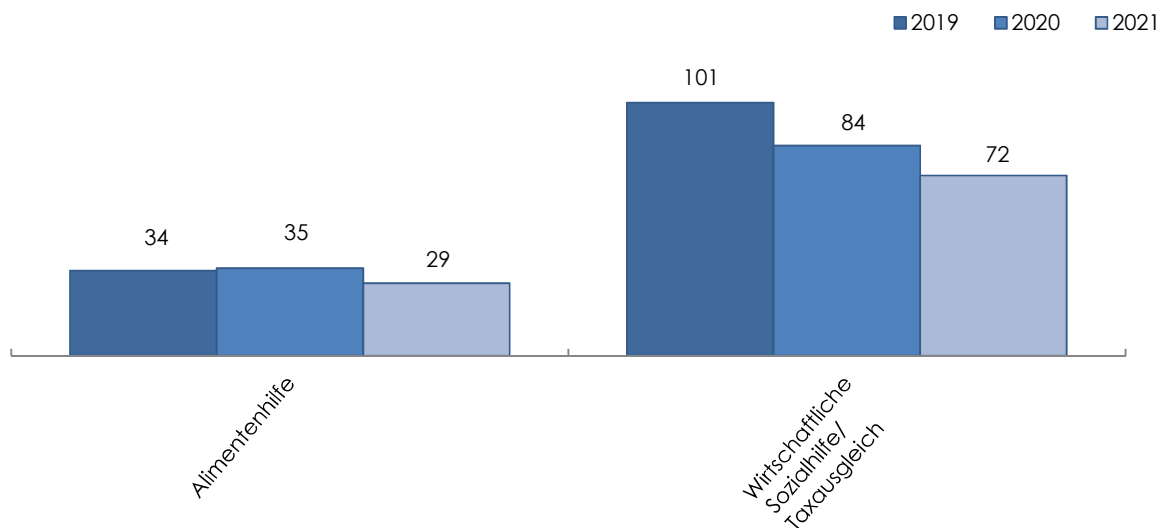
Kommentar

Im Jahr 2021 hat die Gemeinde rund 392 Einsatzstunden durch Sicherheitsdienste verzeichnet. Die Kontroll- und Bewachungsaufgaben haben durch die Firma LU-Sicherheitsdienst stattgefunden. Die Patrouillen des LU-Sicherheitsdienstes werden von der Gemeinde Hochdorf zielgerichtet und unregelmässig eingesetzt. Deren Aufgabe ist es, die verschiedenen Plätze auf Nachtruhestörung, Littering und Sachbeschädigung zu kontrollieren und präventiv präsent zu sein.

Im Jahr 2021 fanden insgesamt 64 Einsätze statt und waren mitunter durch die spezielle Herausforderung durch die Pandemie begründet. Die Rapporte zeigen insgesamt ein erfreuliches Gesamtbild. Die positive Gesamtsituation wurde ebenfalls seitens Luzerner Polizei sowie von der gemeinderätlichen Arbeitsgruppe «Netzwerk Sicherheit» bestätigt. Die Situation darf daher in Hochdorf als grossmehrheitlich zufriedenstellend eingestuft werden. Dennoch ist mit gezielter Prävention und Kontrolle weiterhin gegen Littering, Lärmstörung und Sachbeschädigung vorzugehen. In den Sommermonaten erfolgten zudem wiederum Patrouillengänge am Baldeggersee. Seit einigen Jahren schon verzichtet die Gemeinde auf einen zusätzlichen Bezug von Polizeistunden. Der Gemeinderat hat im 2021 die Sicherheit im öffentlichen Raum allgemein analysiert und entsprechende Grundsätze sowie Massnahmen für ein friedliches Mit- und Nebeneinander definiert.

Sozialamt

	2019	2020	2021
Rubrik	Fallzahl per 31.12	Fallzahl per 31.12	Fallzahl per 31.12
Alimentenhilfe	34	35	29
Wirtschaftliche Sozialhilfe/Taxausgleich	101	84	72

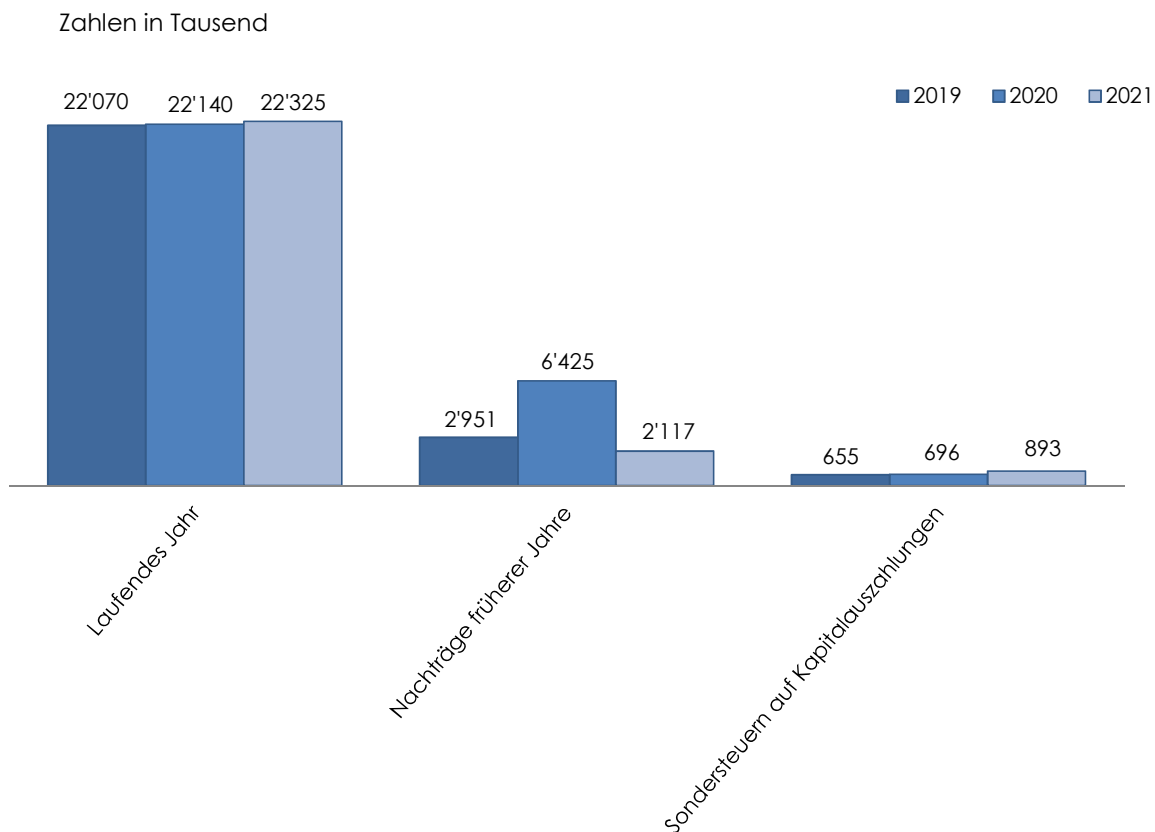


Kommentar

Die Abteilung Soziales ist unter anderem in den Bereichen Alimentenhilfe (Inkasso und Bevorschussung) und Sozialhilfe tätig. Im Jahr 2021 wurden 37 Dossiers Alimentenhilfe geführt. Die Gespräche (persönliche Sozialhilfe) mit den hilfesuchenden Personen und den Sozialhilfebeziehenden laufen über das Zentrum für Soziales (Zenso). Die finanzielle Unterstützung für Personen in Alters- und Pflegeheimen - genannt Taxausgleich - fällt ebenfalls in den Bereich der wirtschaftlichen Sozialhilfe. Im Jahr 2021 wurden 112 Fälle wirtschaftliche Sozialhilfe bearbeitet. Auffallend ist nach wie vor, dass bei vielen Fällen in der Alimentenhilfe wie auch Sozialhilfe eine hohe Komplexität vorhanden ist, was sich in einer aufwändigen Bearbeitung und Abklärung zeigt. Die Auswirkungen der Covid-19-Pandemie fiel dank den umgesetzten Massnahmen (Taggelder ALV, Kurzarbeit, Corona-Erwerbsersatz) durch Bund und Kanton bisher eher überraschend gering aus. Infolge der Pandemie muss jedoch gemäss Einschätzungen der SKOS (Schweizerische Konferenz für Sozialhilfe) in mittlerer Zukunft mit einem starken Anstieg der Fallzahlen gerechnet werden. Die Sozialhilfequote in Hochdorf und im Kanton Luzern liegen bei 2.3 bzw. 2.4. Das Legislaturziel, mit der Sozialhilfequote in Hochdorf unter jener des Kantons zu sein, wurde somit erreicht.

Steuern Finanzen / a

	2019	2020	2021
Steuern (Anteil Gemeinde)	Fr.	Fr.	Fr.
Laufendes Jahr	22'069'720	22'140'069	22'325'207
Nachträge früherer Jahre	2'951'024	6'425'027	2'117'192
Sondersteuern auf Kapitalauszahlungen	654'980	696'037	893'344

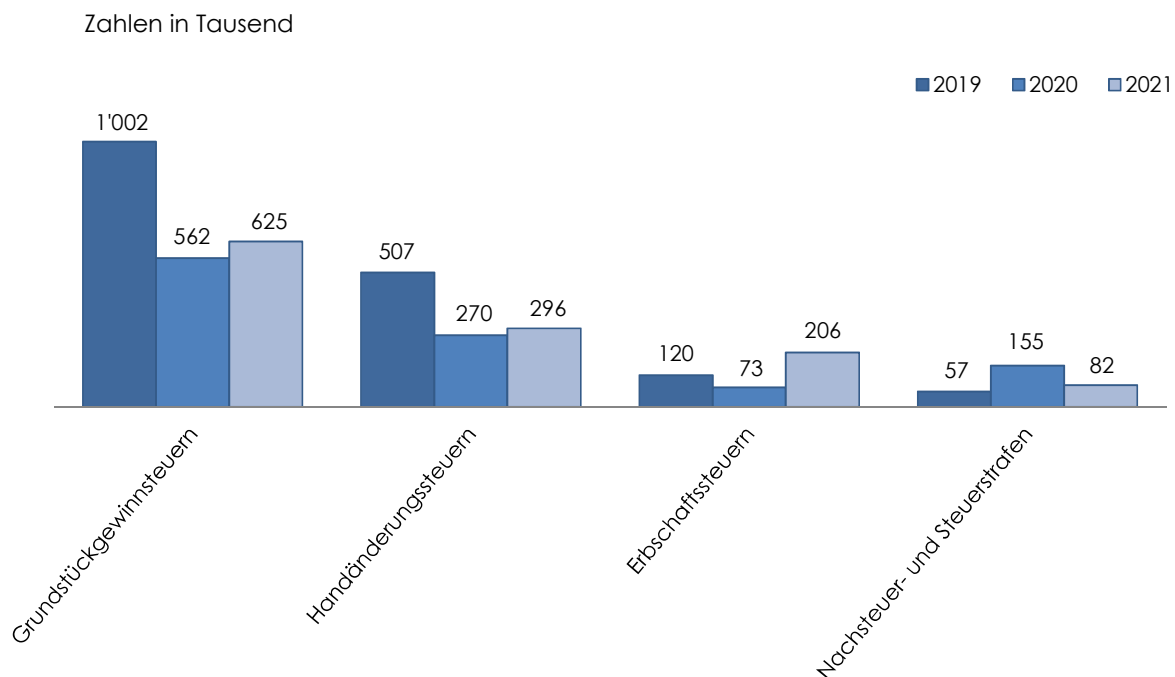


Kommentar

Der Steuerertrag des Rechnungsjahres (laufendes Jahr) konnte trotz der anhaltenden COVID-19-Pandemie leicht gesteigert werden (+ 0.80%). Bei den Steuern früherer Jahre konnte der budgetierte Ertrag von CHF 2'650'000.00 nicht erreicht werden (- 20.21%). Vom gesamten Steuerertrag stammen 92.85% von natürlichen Personen und 7.15% von juristischen Personen. Bei den Sondersteuern auf Kapitalauszahlungen konnte der Ertrag gegenüber dem Vorjahr gesteigert werden (+ 28.35%). Der Ertrag ist massgeblich abhängig von den getätigten Kapitalbezügen aus der 2. und 3. Säule.

Steuern Finanzen / b

	2019	2020	2021
Sondersteuern (Anteil Gemeinde)	Fr	Fr	Fr
Grundstückgewinnsteuern	1'002'316	561'522	624'709
Handänderungssteuern	507'483	270'462	296'111
Erbschaftssteuern	119'563	72'945	205'585
Nachsteuer- und Steuerstrafen	57'017	155'417	82'281

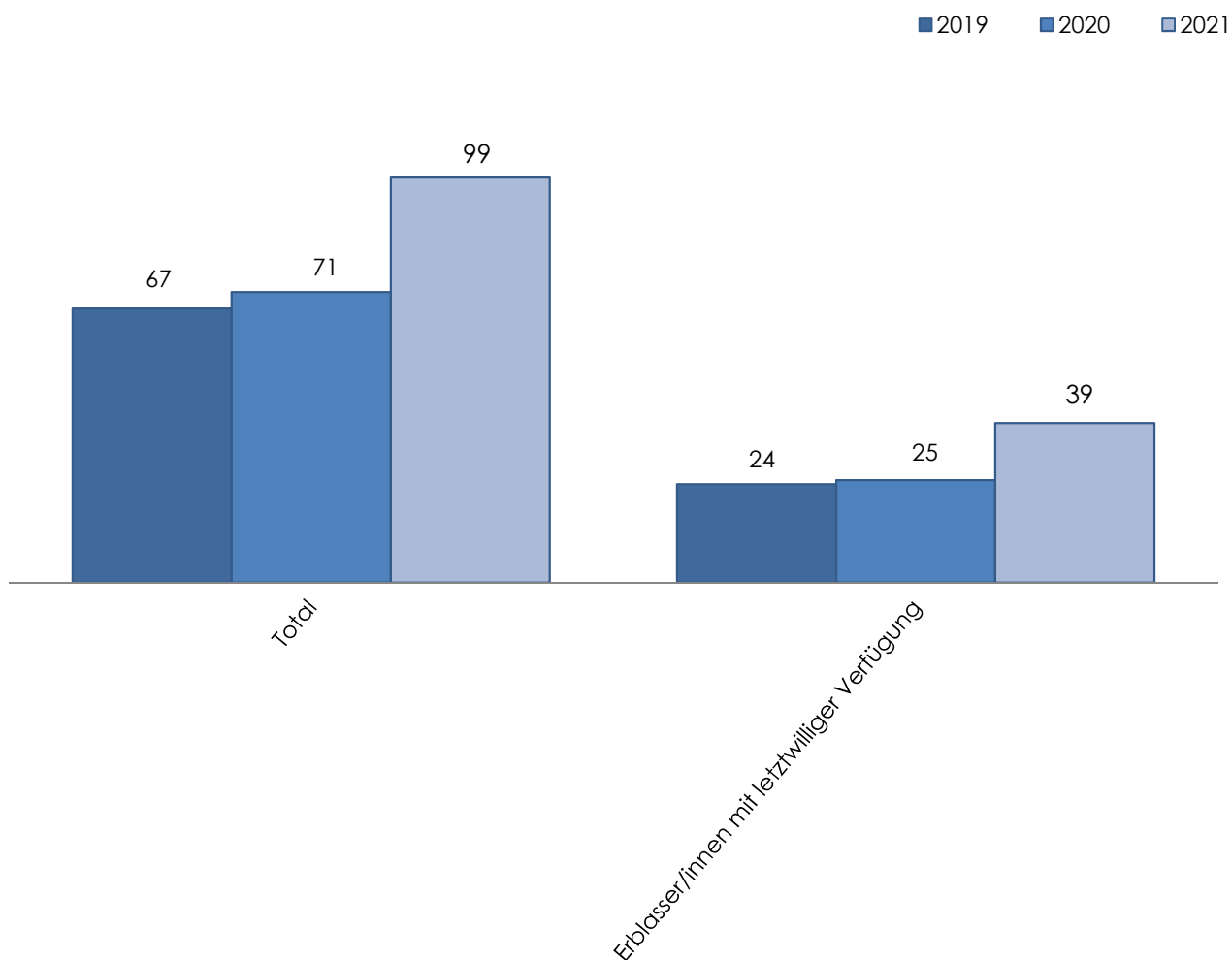


Kommentar

Im Jahr 2021 konnten 14 Erbschaftsteuer-Veranlagungen, 57 Handänderungssteuer-Veranlagungen und 36 Grundstückgewinnsteuer-Veranlagungen fakturiert und erledigt werden. Der Ertrag bei den Nachsteuern- und Steuerstrafen von CHF 82'280.90 ist insbesondere von den Selbstanzeigen der Steuerpflichtigen abhängig. Die Erträge der Grundstückgewinnsteuern, Handänderungssteuern sowie Erbschaftssteuern sind mit dem Vorjahr nur bedingt vergleichbar, da mit der Umsetzung der Aufgaben- und Finanzreform 18 (AFR 18) per 1. Januar 2020 die Steueraufteilung zwischen Kanton und Gemeinden neu geregelt wurde. Neu erhalten die Gemeinden 30% der Erträge (bisher 50%).

Teilungsamt

Erbschaftsfälle	2019	2020	2021
Total	67	71	99
Erblasser/innen mit letztwilliger Verfügung	24	25	39



Kommentar

Im Jahr 2021 wurden 99 neue Erbschaftsfälle registriert. Diese Erblasserinnen und Erblasser haben insgesamt 39 letztwillige Verfügungen (Testamente sowie Ehe- und/oder Erbverträge) hinterlassen.