



# Gemeindeverwaltung



# Jahresbericht 2022





# Inhaltsverzeichnis

<b>Abteilung</b>	<b>Seite</b>
Vorwort	2
Abstimmungen und Wahlen	3-4
Abteilung Kind Jugend Freizeit	5-6
ARA	7-8
Bauamt	9
Bürgerrechtswesen	10
Einwohnerkontrolle	11-12
Feuerwehr	13
Gemeinderat	14
Kehricht	15-16
Kulturzentrum Braui	17
Musikschule	18-19
Öffentlicher Verkehr	20
Regionalbibliothek	21-22
Schulen Hochdorf	23-26
Sicherheit	27
Sozialamt	28
Steuern Finanzen	29-30
Teilungsamt	31

## **Vorwort**

Sehr geehrte Damen und Herren

«Hochdorf – mehr als ein Zentrum» erst recht, denn seit Mitte 2022 zählt Hochdorf mehr als 10'000 Einwohnende – Beweis für Hochdorfs Vorzüge in Sachen Wohnen, Arbeiten und Auftanken.

Mit dem Abschluss der ersten Sanierungsetappe im Rathaus erstrahlt der Eingangsbereich in neuem Glanz, hell und kundenfreundlich. Der neu installierte Gemeindefestplatten und die drei Besprechungsräume stehen allen Abteilungen für Kundengespräche zur Verfügung. Die letzte Sanierungsetappe (Untergeschoss Rathaus) ist für das letzte Quartal 2023 geplant.

Bei der Entwicklung des Südiareals konnte im November die dritte und vorerst letzte Stufe der Mitwirkung abgeschlossen werden. Die Auswertung dieser umfangreichen Befragung wird im Frühjahr 2023 vorliegen. Die «Hofderer Südivision» wird die Grundlage bilden für die anstehende Testplanung.

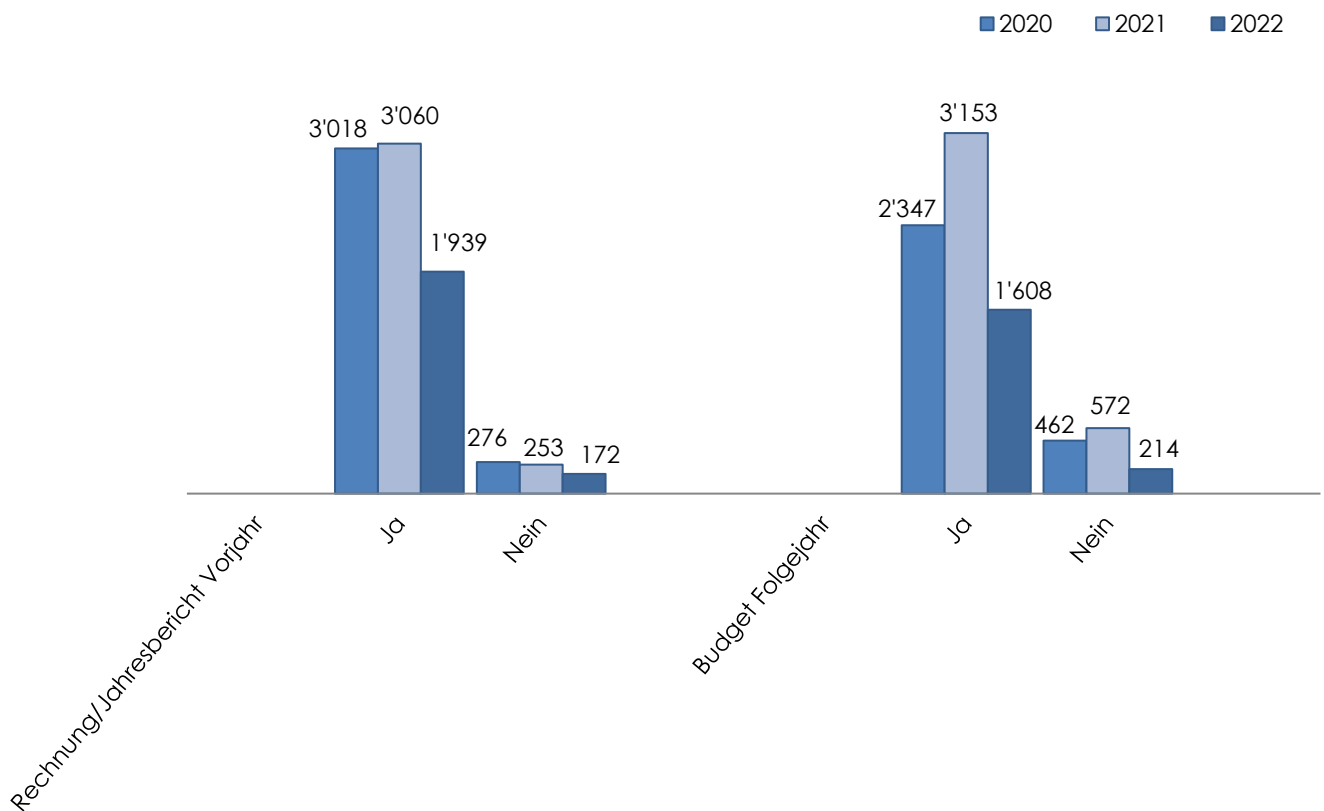
Ein grosser Dank geht an alle Mitarbeitenden für das Miteinander und Füreinander in allen Abteilungen. Die Gemeindeverwaltung präsentiert Ihnen den Jahresbericht 2022. Er gibt Aufschluss über die Aufgabengebiete und deren Zielerreichung und lässt die produktive und intensive Arbeit der Verwaltung und deren Aussenstellen erkennen. Auf [www.hochdorf.ch](http://www.hochdorf.ch) finden sich zahlreiche Hintergrundinformationen zur Vielfältigkeit unserer Aufgaben und Tätigkeiten.

Thomas Bühlmann  
Gemeindefestplatten

März 2023

## Abstimmungen und Wahlen / Jahresbericht, Budget

	2020	2021	2022
<b>Sachvorlagen</b>	<b>Stimmen</b>	<b>Stimmen</b>	<b>Stimmen</b>
Rechnung/Jahresbericht Vorjahr			
Ja	3'018	3'060	1'939
Nein	276	253	172
Budget Folgejahr			
Ja	2'347	3'153	1'608
Nein	462	572	214



### Kommentar

Bei der Abstimmung über den Jahresbericht 2021 vom 15. Mai 2022 lag die Stimmbeteiligung bei 35% (JA-Anteil 91.9%). Beim Budget 2023 (Abstimmung vom 27. November 2022) lag die Stimmbeteiligung bei 29.8% (JA-Anteil 88.3%).

## Wahlen und Abstimmungen / weitere Sachvorlagen

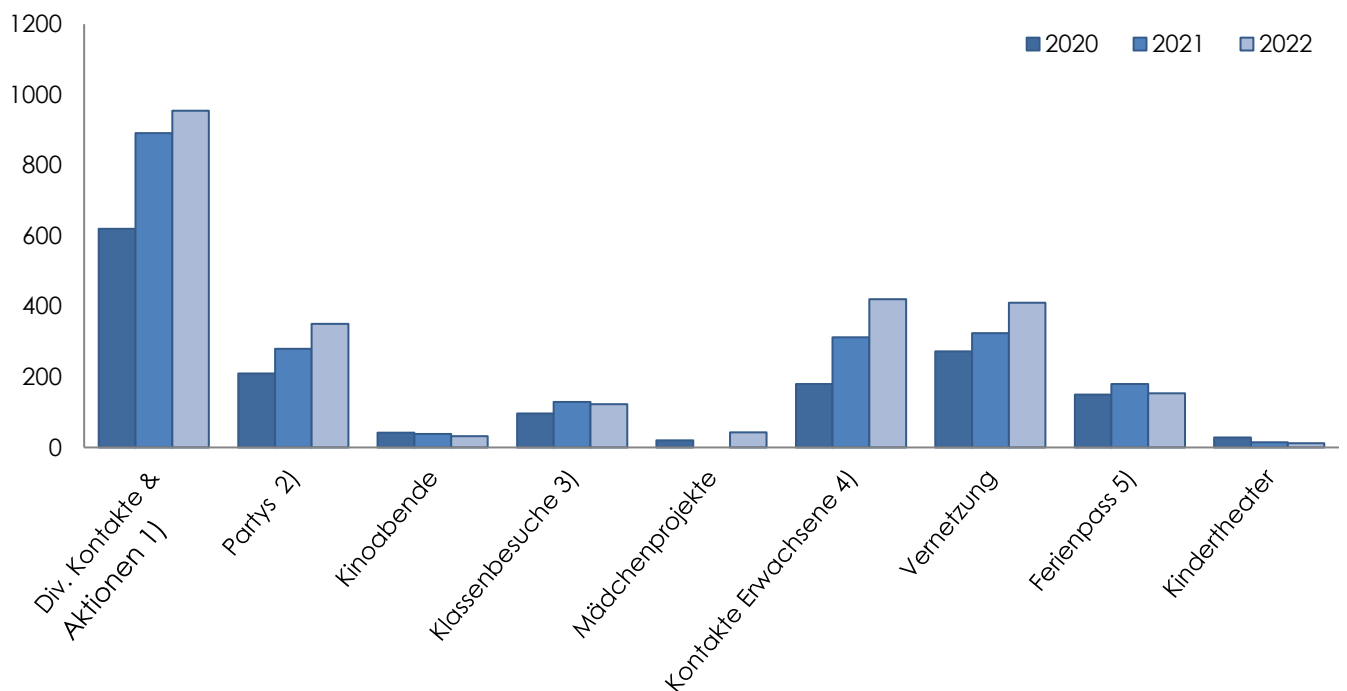
	Datum	Stimmen
Konzessionsvertrag mit WWZ AG 2023 bis 2047	27.11.2022	
Ja		1'558
Nein		220
Gemeindeinitiative «Hochdorf heizt erneuerbar»	27.11.2022	
Ja		664
Nein		1'101
Gegenvorschlag des Gemeinderates		
Ja		1'120
Nein		630
Stichfrage		
Gemeindeinitiative		586
Gegenvorschlag		1'129

### Kommentar

Die Stimmbeteiligung betreffend Konzessionsvertrag mit der WWZ AG am 27. November 2022 betrug 29.6% (JA-Anteil 87.6%). Bei der Abstimmung über die Gemeindeinitiative «Hochdorf heizt erneuerbar» und den Gegenvorschlag des Gemeinderates vom 27. November 2022 betrug die Stimmbeteiligung 29.7%. Bei der Abstimmung wurde die Gemeindeinitiative abgelehnt (JA-Anteil 36.4%) und der Gegenvorschlag des Gemeinderates angenommen (JA-Anteil 61.4%). Die Stichfrage war somit unbeachtlich.

## Abteilung Kind Jugend Freizeit / Veranstaltungen

	2020	2021	2022
Div. Kontakte & Aktionen 1)	620	891	955
Partys 2)	210	280	350
Kinoabende	42	38	32
Klassenbesuche 3)	96	129	123
Mädchenprojekte	20	0	43
Jungbürgerfeier	2-Jahresrhythmus	33	2-Jahresrhythmus
Kontakte Erwachsene 4)	180	312	420
Vernetzung	272	324	410
Ferienpass 5)	150	180	154
Kindertheater	28	15	12



### Kommentar

Coronabedingt gab es bis im April kein Hallenangebot.

1) Öffnungszeiten, Beratungen, Museumsbesuch, Hallenangebot ab Oktober

2) Treffnight, Eröffnung Treff, Eröffnung Boxx, Party in der Boxx

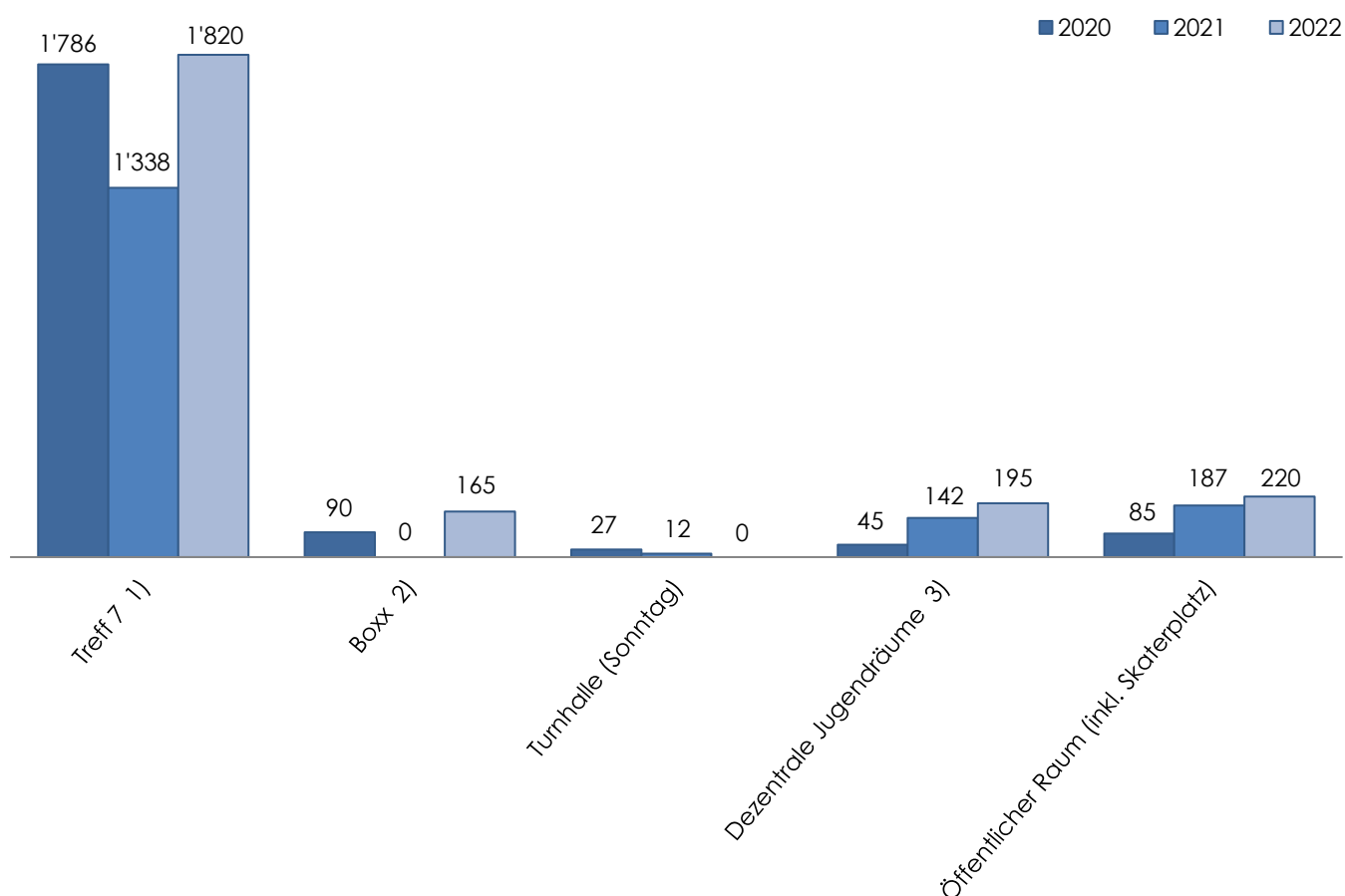
3) 1. Oberstufe, 7 Klassen

4) Eltern, Lehrpersonen Klassenbesuche, Atelierversantwortlicher Ferienpass, Eröffnung Boxx

5) 154 Kinder / 52 Atelierversantwortliche

## Abteilung Kind Jugend Freizeit / Projekte

	2020	2021	2022
Treff 7 1)	1'786	1'338	1'820
Boxx 2)	90	0	165
Turnhalle (Sonntag)	27	12	0
Dezentrale Jugendräume 3)	45	142	195
Öffentlicher Raum (inkl. Skaterplatz)	85	187	220



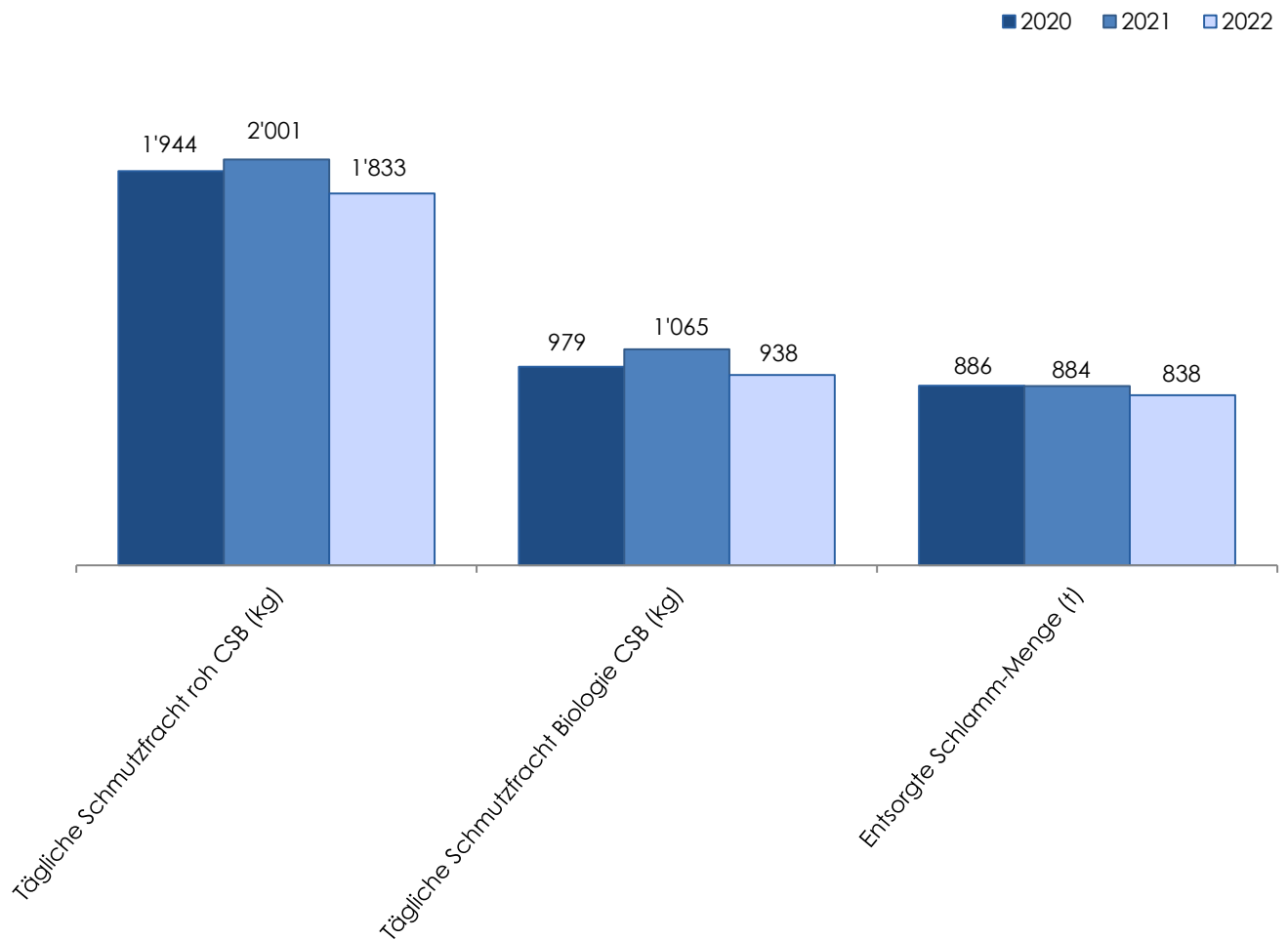
### Kommentar

- 1) Öffnungszeiten, Kinoabende, Klassenbesuche, Partys Treff 7
- 2) Eröffnung und Party
- 3) Dezentrale Jugendräume: Schulhaus Arena und Zentral, engere Begleitung Jugendräume Arena. Das Turnhallen Angebot startete erst Ende Oktober und fand 2022 insgesamt vier Mal statt.



## ARA / Abwasser

	2020	2021	2022
Tägliche Schmutzfracht roh CSB (kg)	1'944	2'001	1'833
Tägliche Schmutzfracht Biologie CSB (kg)	979	1'065	938
Entsorgte Schlamm-Menge (t)	886	884	838



### Kommentar

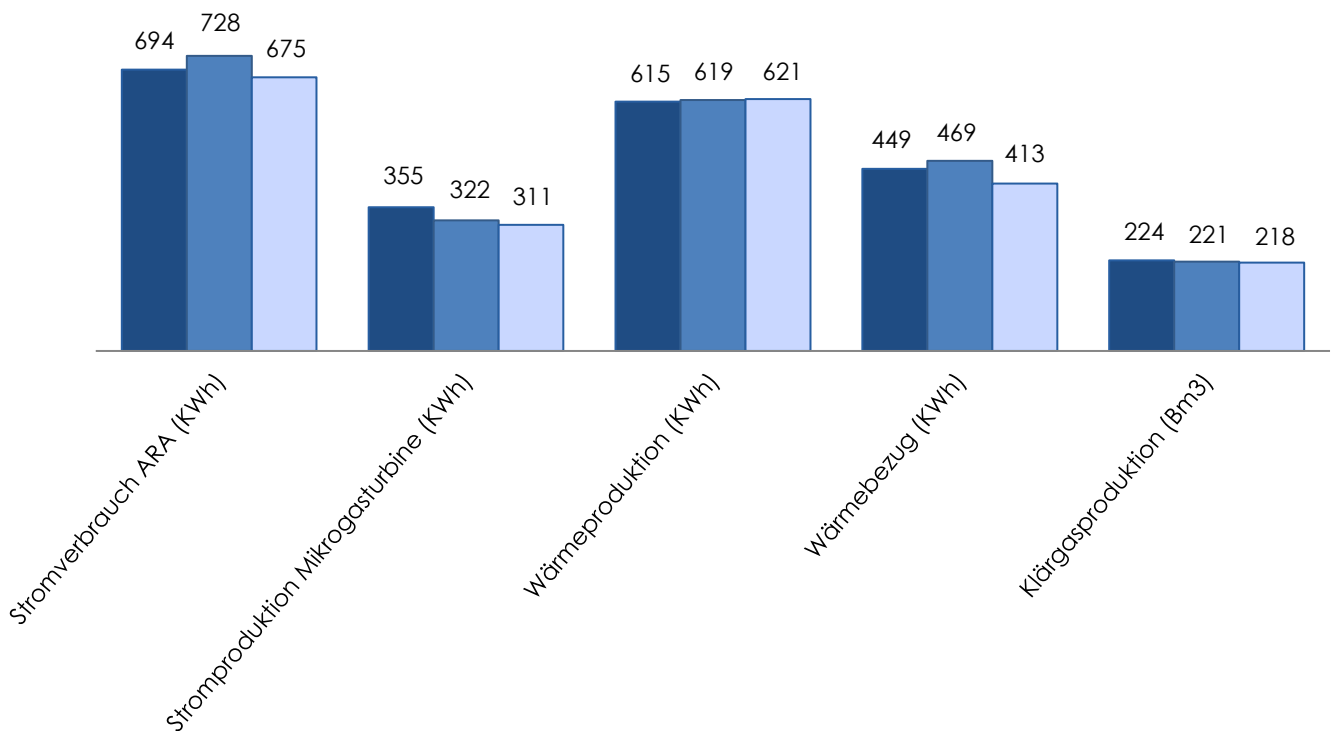
Die Abwassermenge im Jahr 2021 betrug 2'400'376 m<sup>3</sup> und ist im Folgejahr 2022 aufgrund geringerer Niederschläge auf 1'787'557 m<sup>3</sup> gesunken. Die Schmutzfrachten wurden bis anhin als Biologischen Sauerstoffbedarf BSB<sub>5</sub> aufgelistet. Neu wird ab 2022 nur noch der Chemische Sauerstoffbedarf CSB ermittelt und entsprechend neu in der Statistik und Grafik geführt. Die Frachten sind geringfügig kleiner ausgefallen als in den Vorjahren. Resultierend daraus hat ebenso die zu entsorgende Schlammmenge abgenommen.

## ARA / Energie

	2020	2021	2022
Stromverbrauch ARA (KWh)	693'505	727'624	675'164
Stromproduktion Mikrogasturbine (KWh)	354'812	322'032	311'243
Wärmeproduktion (KWh)	614'570	618'820	621'010
Wärmebezug (KWh)	448'920	469'040	412'664
Klärgasproduktion (Bm <sup>3</sup> )	223'658	220'531	217'591

Zahlen in Tausend

■ 2020 ■ 2021 ■ 2022

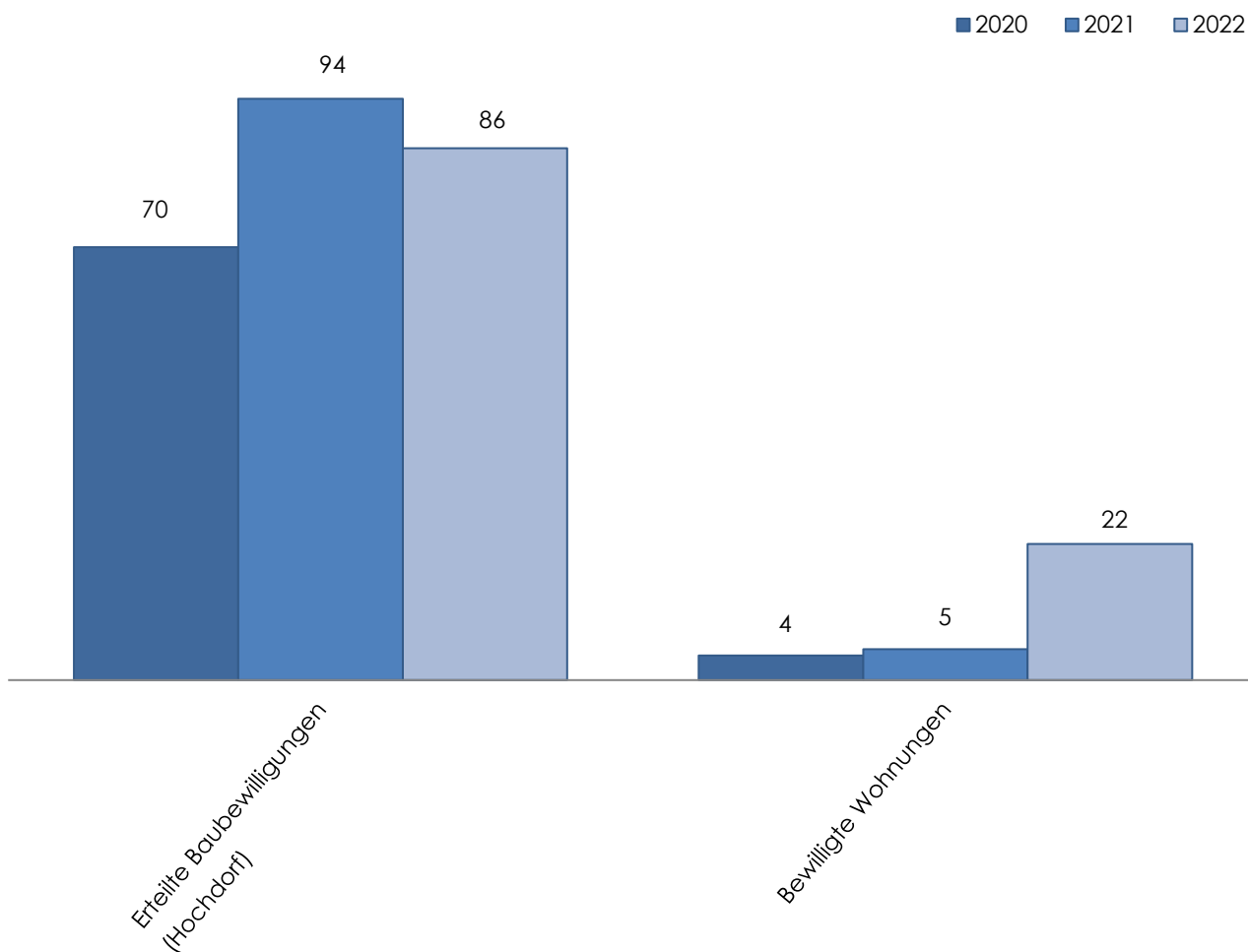


### Kommentar

Der produzierte Strom wird ins WWZ-Netz eingespeist und vom KEV vergütet. Die Abwärme der Mikrogasturbine wird an die Firma EBL verkauft und zur Erwärmung des Faulschlammes wird wieder Wärme von der EBL bezogen. Die Stromproduktion ist im 2022 geringer ausgefallen, da der Faulung weniger CO-Substrat zudosiert werden konnte.

## Bauamt

	2020	2021	2022
	Anzahl	Anzahl	Anzahl
Erteilte Baubewilligungen (Hochdorf)	70	94	86
Bewilligte Wohnungen	4	5	22

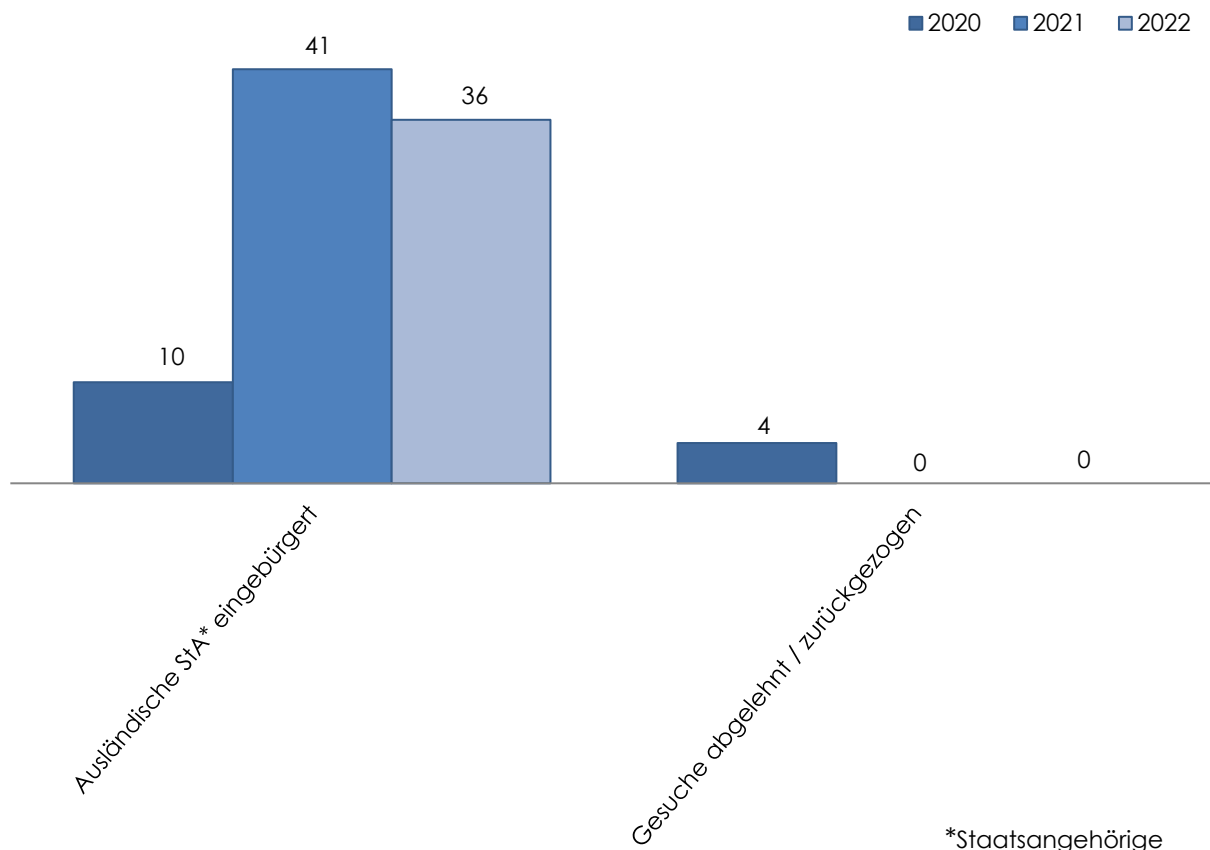


### Kommentar

Bei der Anzahl erteilter Baubewilligungen sind sämtliche Bewilligungen inkl. Kleinbauten, Anlagen, dauerhafte Reklamen etc. enthalten. Die Anzahl der bewilligten Wohnungen berücksichtigt nur Neubauprojekte (keine Umbauten, Anbauten oder Aufstockungen).

## Bürgerrechtswesen

	2020	2021	2022
Ausländische StA* eingebürgert	10	41	36
Gesuche abgelehnt / zurückgezogen	4	0	0
Schweizerische StA eingebürgert	0	0	0



\*Staatsangehörige

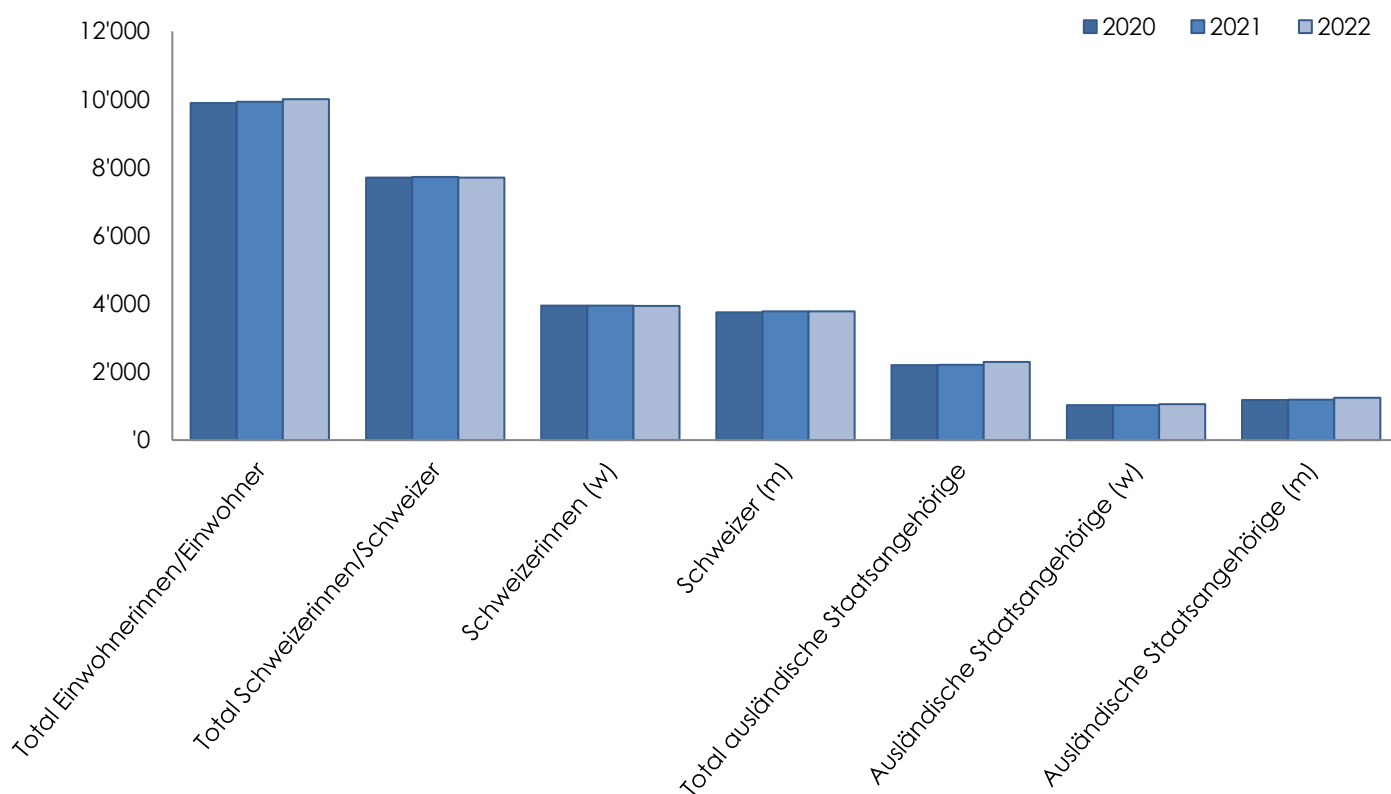
### Kommentar

Folgenden Personen wurde im Jahr 2022 das Bürgerrecht von Hochdorf zugesichert:

- Bullakaj-Bisaku Elmonda
- Curcio Mario & Politova Kateryna mit Annette & Leonardo
- Do Rio Sousa Cristiano
- Do Rio Sousa Marcia
- Duca Giuseppe
- Erlautzki Frank
- Gjokaj-Prenqaj Marija mit Nora & Diana
- Henriques da Cunha Manuel
- Horsch Kay & Heidi
- Lahu Irlinda
- Lahu Mergim & Enise
- Machado Fernandes Roberto
- Obolonkov Alexander mit Schröder Andrej
- Selmonaj Albijon
- Selmonaj Algjira
- Selmonaj Arnela
- Sibinovic Sabrina mit Senija
- Szilagyi Szabolcs & Pató Erika mit Marcell & Lóránd
- Umoh Imoh & Nicole mit Emma-Inem, Ynes-Idara & Mats-Uko
- Vukelic Milan

## Einwohnerkontrolle / Einwohnerinnen und Einwohner

	2020	2021	2022
	per 31.12.2020	per 31.12.2021	per 31.12.2022
Total Einwohnerinnen/Einwohner	9'900	9'934	10'006
Total Schweizerinnen/Schweizer	7'702	7'727	7'710
Schweizerinnen (w)	3'948	3'950	3'935
Schweizer (m)	3'754	3'777	3'775
Total ausländische Staatsangehörige	2'198	2'207	2'296
Ausländische Staatsangehörige (w)	1'023	1'024	1'054
Ausländische Staatsangehörige (m)	1'175	1'183	1'242



### Kommentar

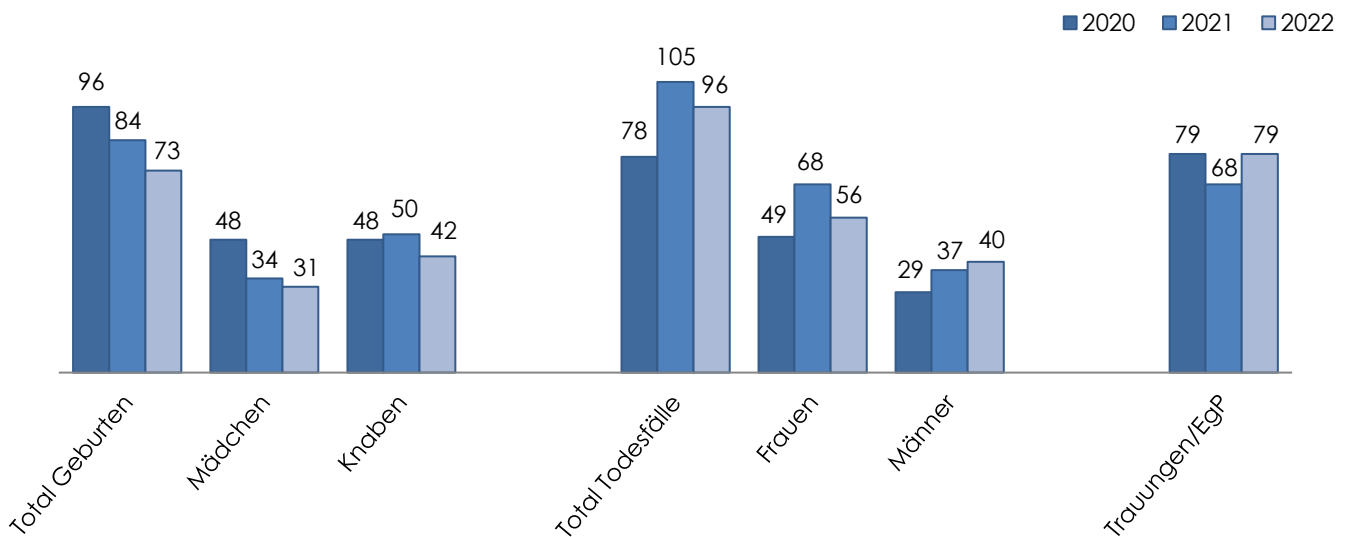
Die Einwohnerzahl stieg im Vergleich zum Vorjahr um 72 Personen. Seit Mitte 2022 zählt Hochdorf mehr als 10'000 Einwohnerinnen und Einwohner.

Am 31.12.2022 lebten insgesamt 77.06% Schweizerinnen und Schweizer sowie 22.94% ausländische Staatsangehörige in Hochdorf. Bei den Schweizer Staatsangehörigen sind es mehr Frauen als Männer. Umgekehrt verhält es sich bei den ausländischen Staatsangehörigen.

Nicht inbegriffen sind 94 Wochenaufenthalter (Stand 31.12.2022).

## Einwohnerkontrolle / Geburten, Todesfälle

	2020	2021	2022
Total Geburten	96	84	73
Mädchen	48	34	31
Knaben	48	50	42
Total Todesfälle	78	105	96
Frauen	49	68	56
Männer	29	37	40
Trauungen/EgP	79	68	79



### Kommentar

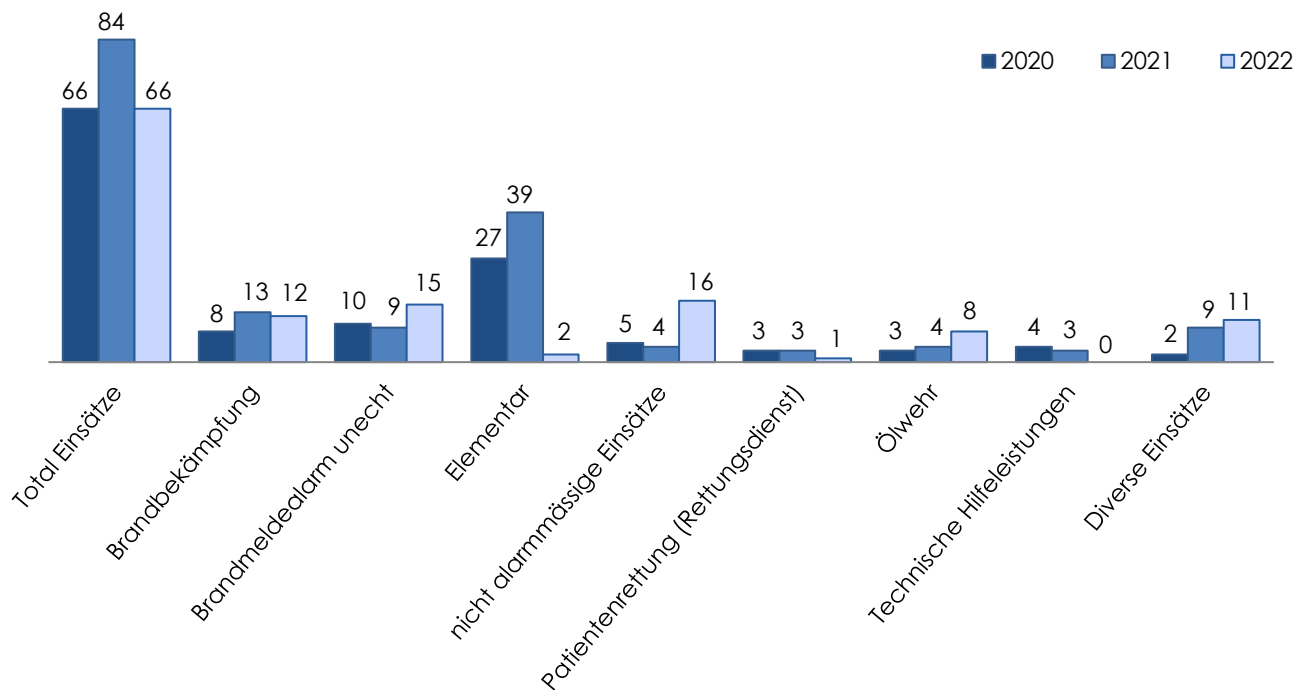
In den Jahren 2021 und 2022 gab es einen Todesfallüberschuss. Im 2021 betrug der Todesfallüberschuss 21 und im Jahr 2022 waren es 23 Personen. Die Geburten überwiegen im Jahr 2020 gegenüber den Todesfällen.

Bei der Anzahl Todesfälle sind Wochenaufenthalterinnen und Wochenaufenthalter nicht eingerechnet (2022: 29 Personen).

Die Anzahl Trauungen inkl. eingetragene Partnerschaften (EgP) sind im Vergleich zum Vorjahr leicht gestiegen.

## Feuerwehr

	2020	2021	2022
	Einsätze	Einsätze	Einsätze
Total Einsätze	66	84	66
Brandbekämpfung	8	13	12
Brandmeldealarm unecht	10	9	15
Elementar	27	39	2
nicht alarmmässige Einsätze	5	4	16
Strassenrettung	4	0	1
Patientenrettung (Rettungsdienst)	3	3	1
Ölwehr	3	4	8
Technische Hilfeleistungen	4	3	0
Diverse Einsätze	2	9	11

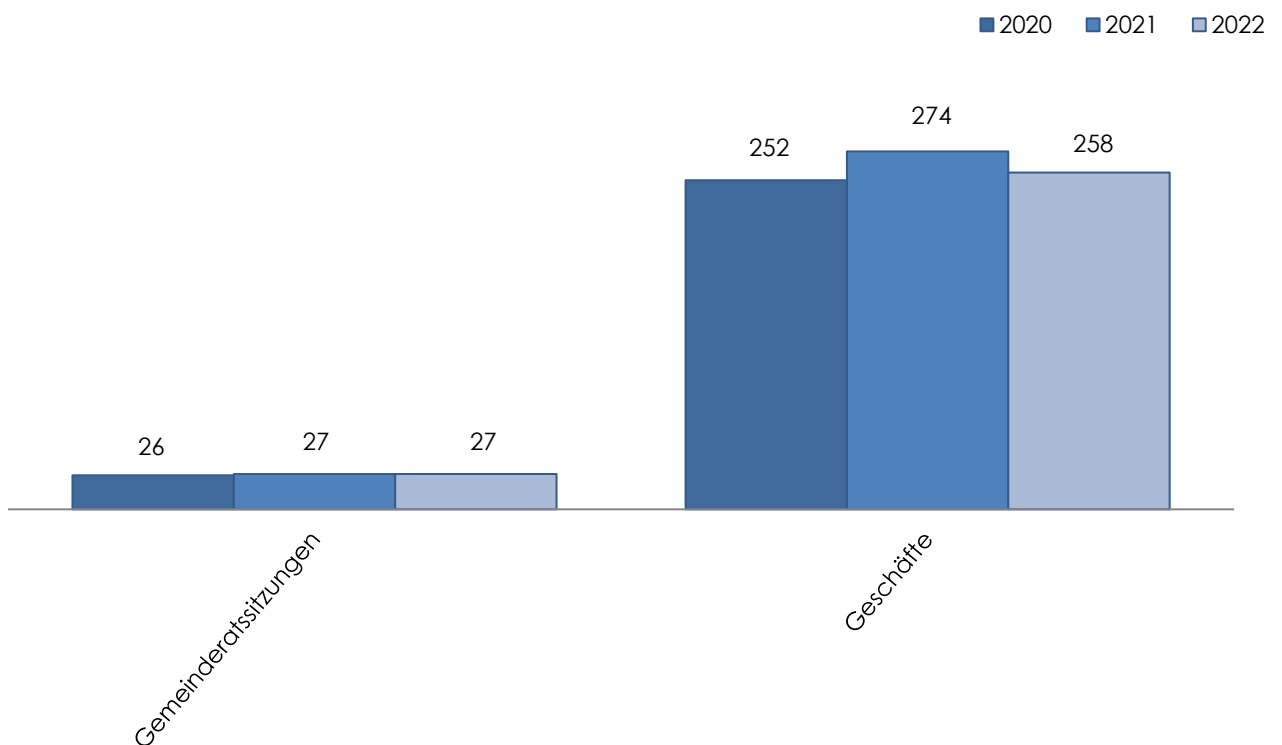


### Kommentar

Das Jahr 2022 war für die Feuerwehr Hochdorf ein durchschnittliches Einsatz-Jahr. Total leistete die Feuerwehr Hochdorf 66 Einsätze. Mitte August stand die Feuerwehr Hochdorf bei einem Grossbrand im Einsatz. Neben diesem Grosseinsatz gab es auch zahlreiche kleinere Einsätze zu bewältigen. Weiter leistete die Feuerwehr zahlreiche präventive Einsätze.

## Gemeinderat

	2020	2021	2022
	Anzahl	Anzahl	Anzahl
Gemeinderatssitzungen	26	27	27
Geschäfte	252	274	258



### Kommentar

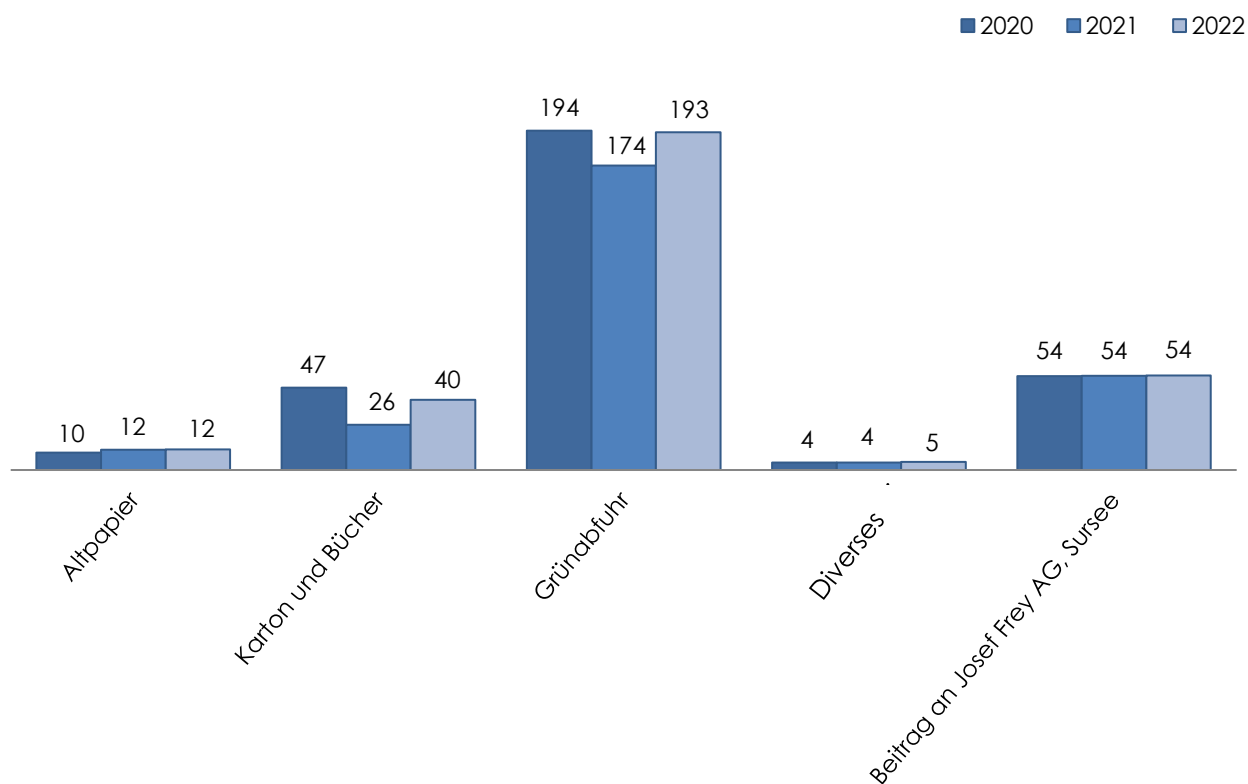
An einer Klausurtagung und drei Strategie-Sitzungen des Gemeinderates waren neben der Besprechung des Aufgaben- und Finanzplans 2023-2026 vor allem die Strategie und das weitere Vorgehen im Zusammenhang mit der Entwicklung des Südiareals und die Sportraumplanung zentrale Gemeinderatstraktanden. Die 21 Betrieblichen Leistungsaufträge (BLA) und die Finanzleitplanken wurden vom Gemeinderat verabschiedet.



## Kehricht / Kosten

	2020	2021	2022
	Fr.	Fr.	Fr.
Altpapier	9'977	11'610	11'715
Karton und Bücher	47'058	25'793	40'031
Grünabfuhr	193'695	173'792	192'716
Diverses (Christbäume, Entsorgungsplan usw.)	4'324	4'190	4'665
Beitrag an Josef Frey AG, Sursee	53'613	53'747	54'003

Zahlen in Tausend

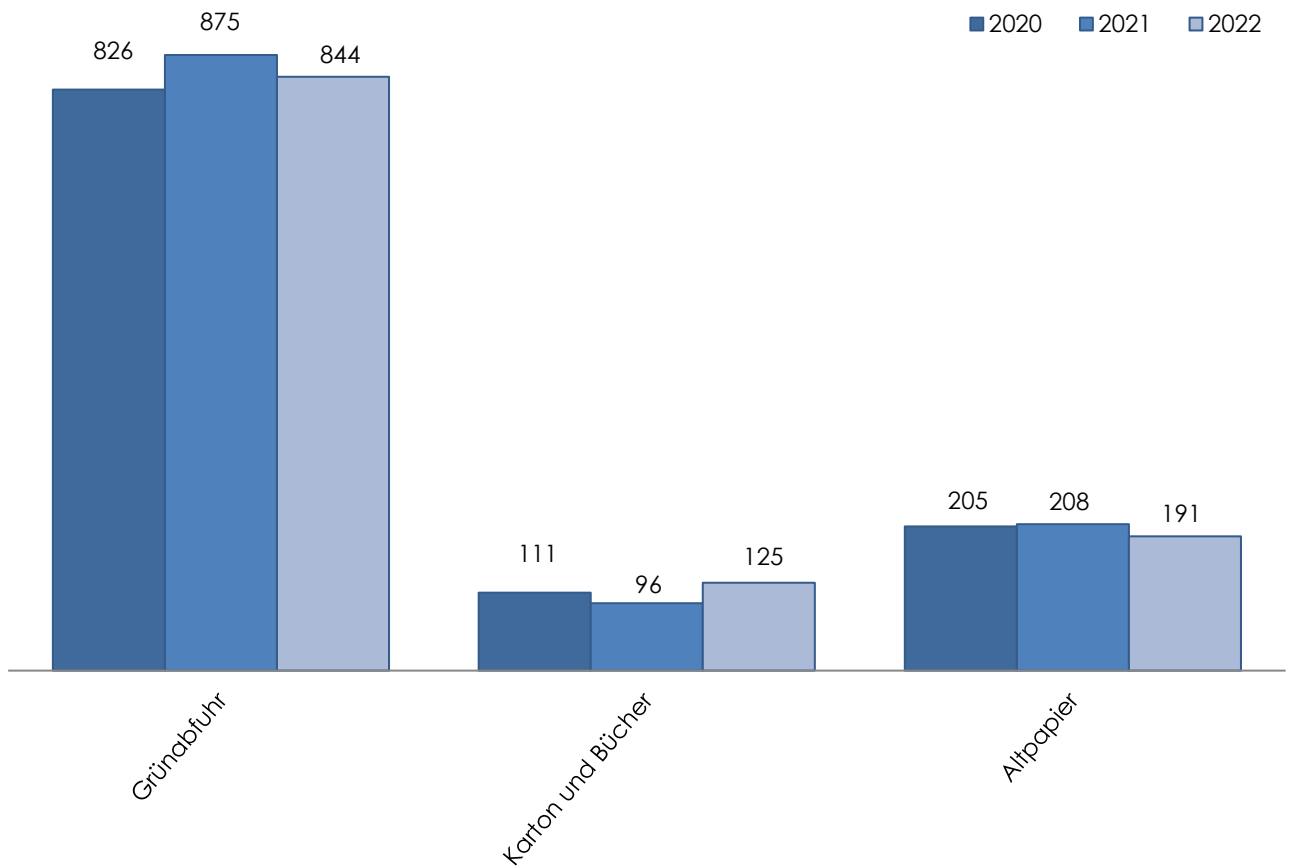


### Kommentar

Der Hauskehricht der Privathaushalte und der Gewerbebetriebe ist in der Statistik nicht enthalten, da die Abfuhr durch den Gemeindeverband für Abfallverwertung Luzern-Landschaft (GALL) organisiert wird. Der Preis für Altpapier hat sich im vergangenen Jahr wieder stabilisiert.

## Kehricht / Menge

	2020	2021	2022
	Tonnen	Tonnen	Tonnen
Grünabfuhr	826	875	844
Karton und Bücher	111	96	125
Altpapier	205	208	191



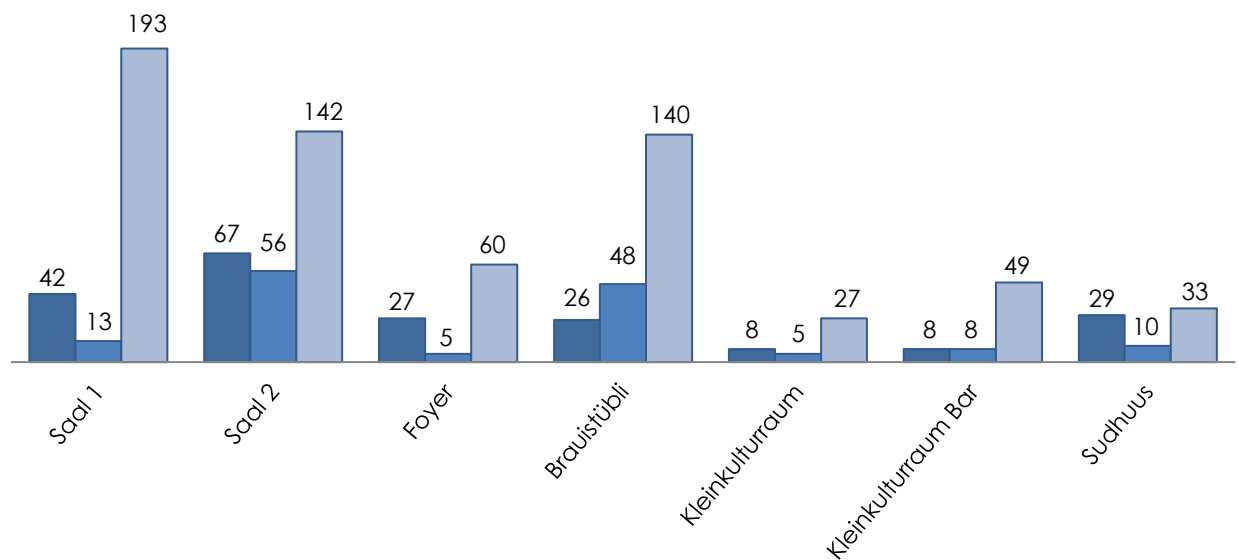
### Kommentar

In dieser Statistik sind nur die Strassensammlungen berücksichtigt. Die gesammelten Mengen Grüngut, Karton und Papier sind im Jahr 2022 konstant geblieben.

## Kulturzentrum Braui

Veranstaltungen	2020	2021	2022
Saal 1	42	13	193
Saal 2	67	56	142
Foyer	27	5	60
Braustübli	26	48	140
Kleinkulturraum	8	5	27
Kleinkulturraum Bar	8	8	49
Sudhuus	29	10	33

■ 2020 ■ 2021 ■ 2022

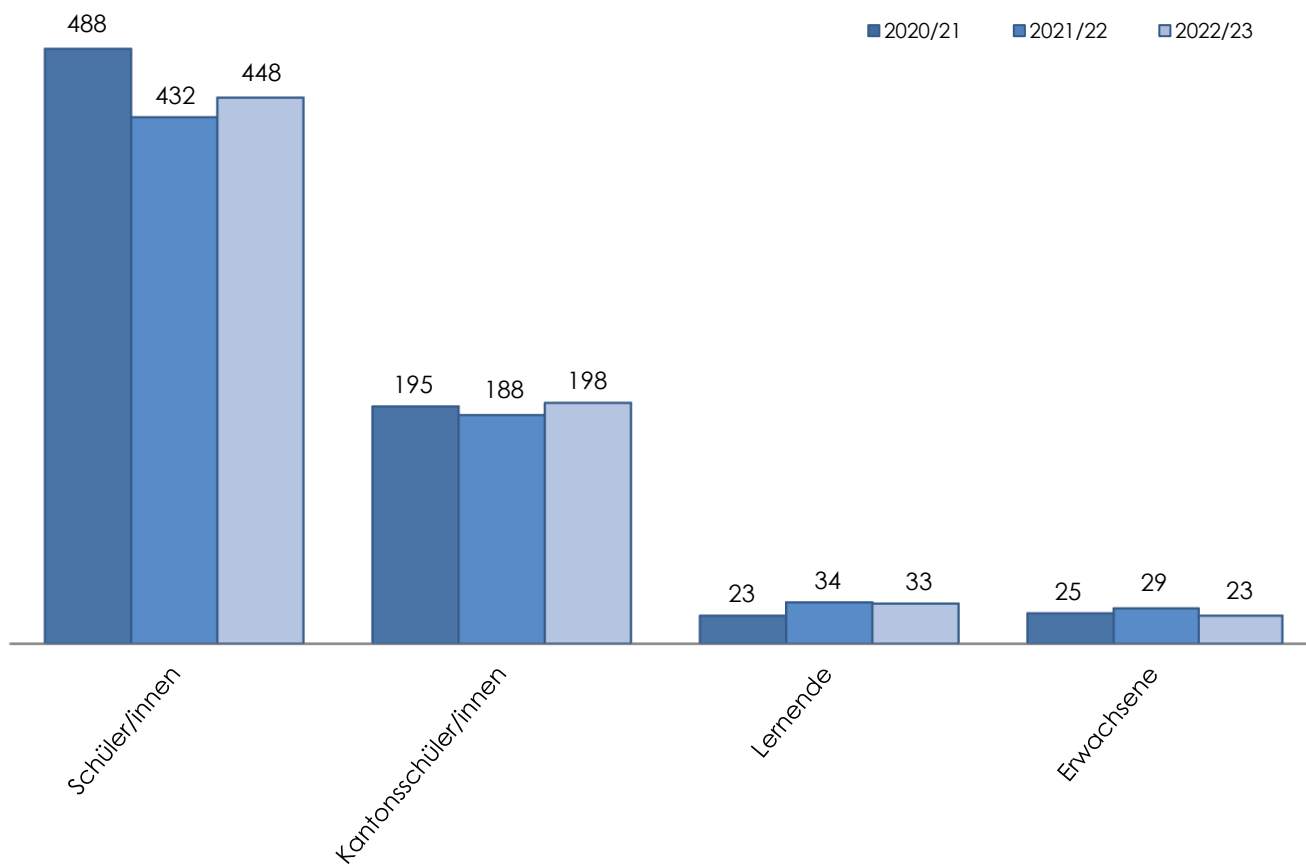


### Kommentar

Das Jahr 2022 war ein Übergangsjahr, es herrschte eine grosse Ungewissheit, wie sich die Veranstaltungsbranche nach Corona entwickeln wird. Diverse Events wurden nachgeholt. Das Bedürfnis der Menschen nach Unterhaltung, liess die Auslastungszahlen ansteigen. Jedoch waren nicht alle öffentlichen Anlässe ausverkauft. Für das Jahr 2023 sind die Reservationen erfreulich.

## Musikschule / Schülerzahlen

	2020/21	2021/22	2022/23
Schüler/innen	488	432	448
Kantonsschüler/innen	195	188	198
Lernende	23	34	33
Erwachsene	25	29	23

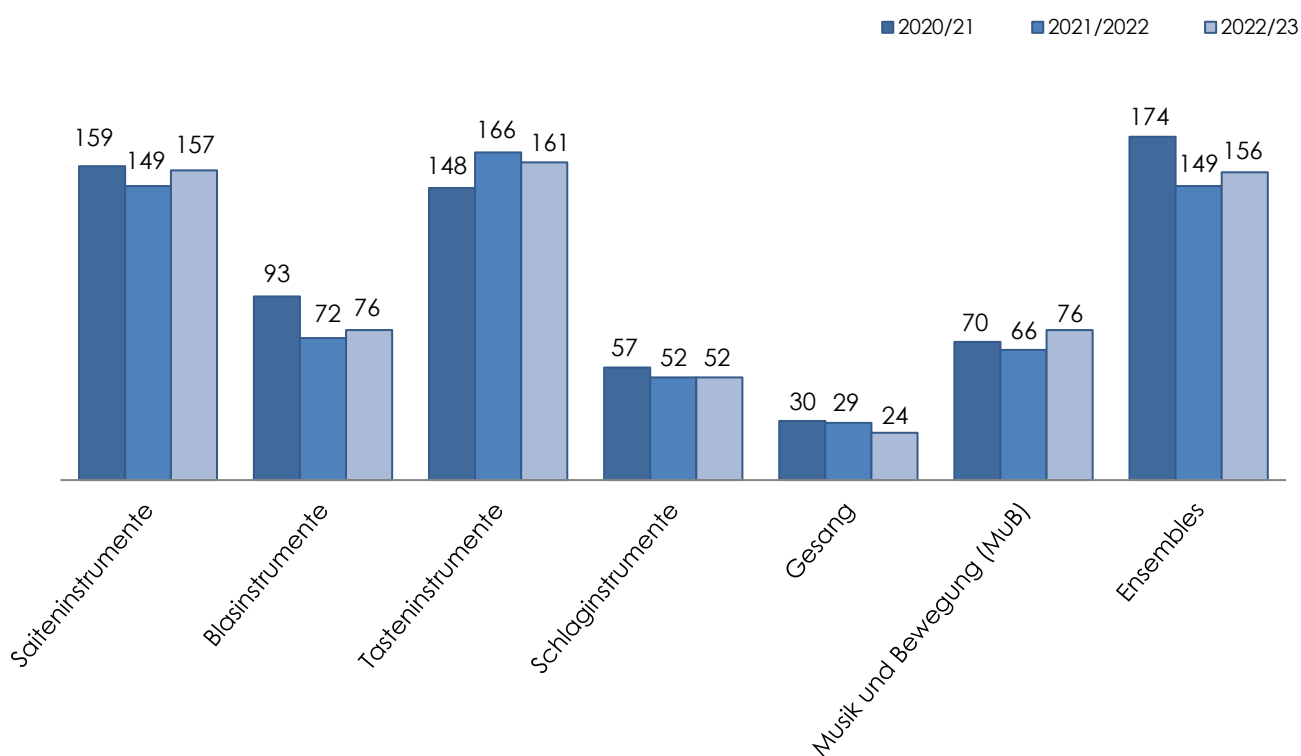


### Kommentar

Die rückläufigen Anmeldezahlen der letzten beiden Jahre konnten dank Konzerten und Auftritten etwas aufgefangen werden. Ausser im Erwachsenenunterricht sind die Zahlen wieder leicht steigend.

## Musikschule / Instrumente, Gesang

	2020/21	2021/2022	2022/23
	Anzahl	Anzahl	Anzahl
Saiteninstrumente	159	149	157
Blasinstrumente	93	72	76
Tasteninstrumente	148	166	161
Schlaginstrumente	57	52	52
Gesang	30	29	24
Musik und Bewegung (MuB)	70	66	76
Ensembles	174	149	156

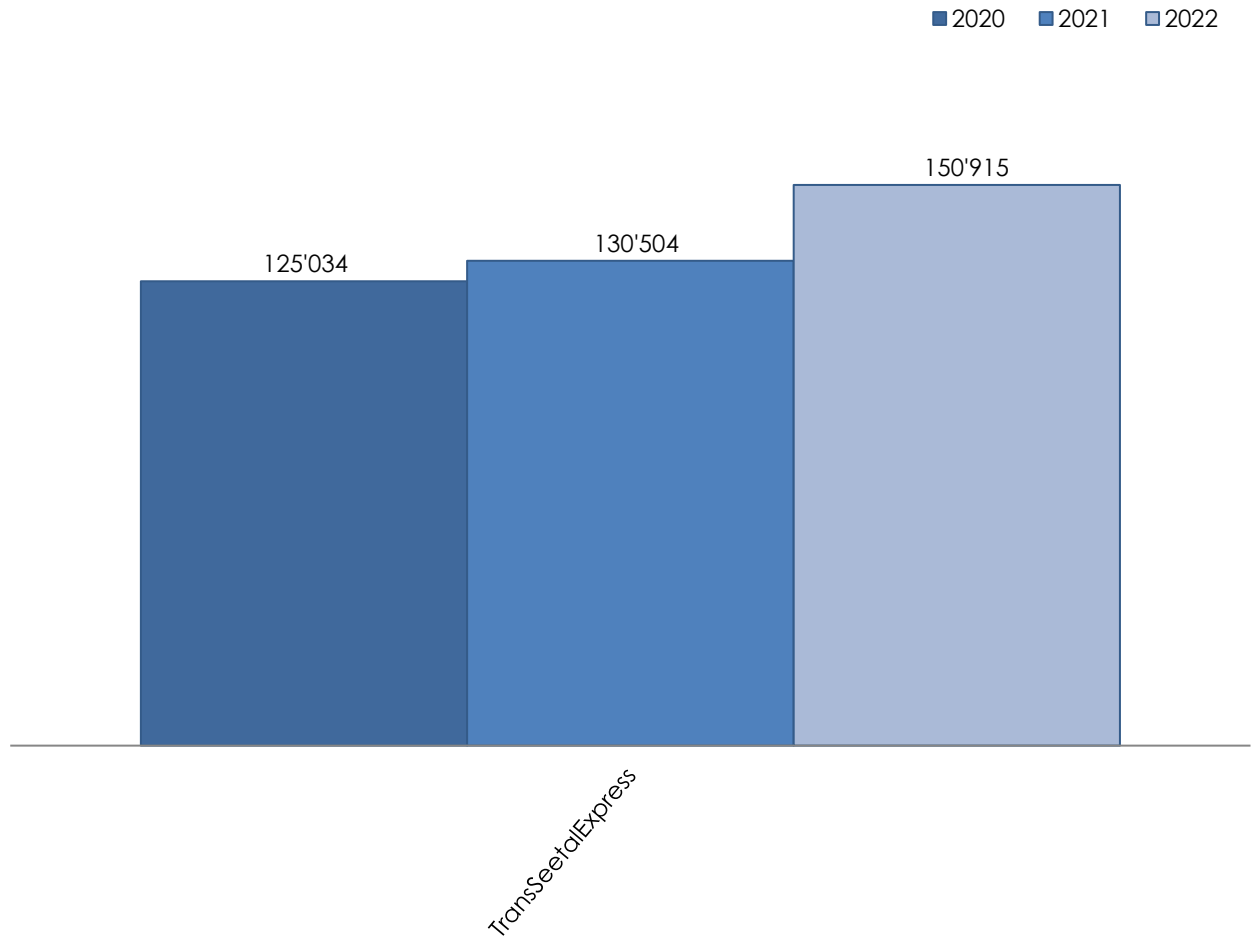


### Kommentar

Der Rückgang bei den Saiten-, Blas- und Schlaginstrumenten sowie Musik und Bewegung (MuB) und Ensembles scheint beendet zu sein. Beim Fach Harfe sind die Anmeldungen gestiegen, so dass eine zweite Lehrperson eingestellt wurde. Durch Abmeldungen im Fach Keyboard ist die Zahl der Tasteninstrumente zurückgegangen.

## Öffentlicher Verkehr (ÖV)

Fahrgäste	2020	2021	2022
TransSeetalExpress	125'034	130'504	150'915



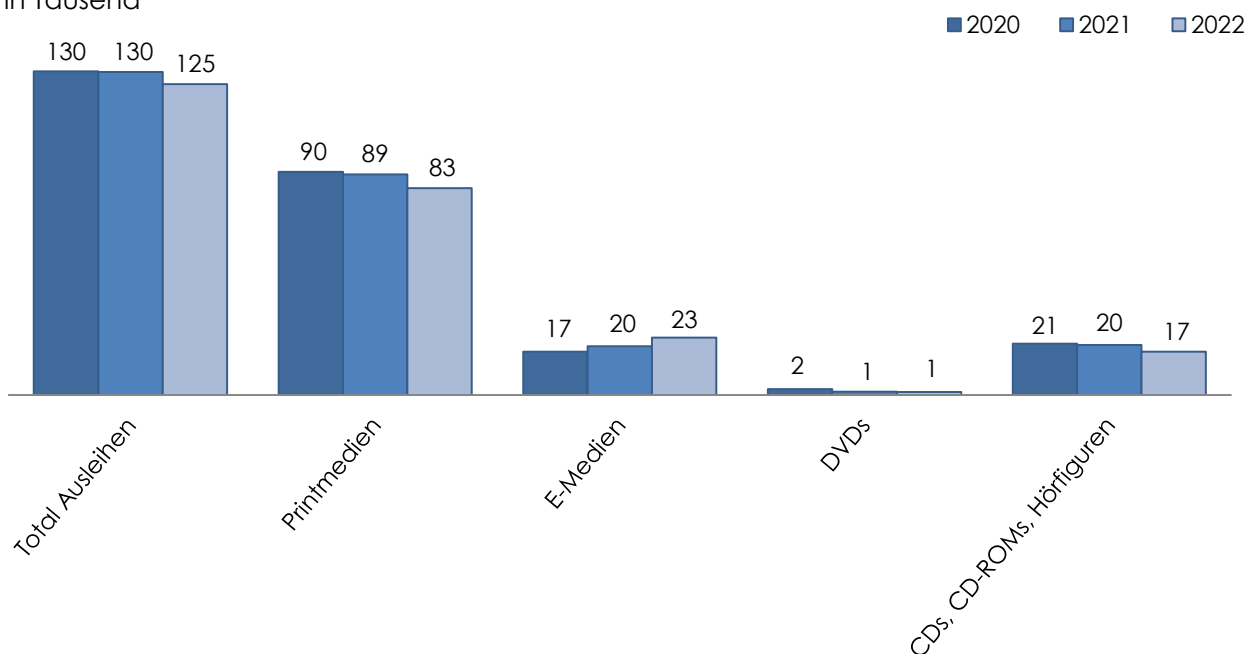
### Kommentar

Die Fahrgastzahlen des TransSeetalExpress betragen im Jahr 2022 rund 150'915 Einsteiger, was eine Zunahme von 15.6% gegenüber dem Vorjahr darstellt und der weitaus höchsten Nutzung der Linie seit ihrer Einführung entspricht.

## Regionalbibliothek / Ausleihzahlen

	2020	2021	2022
	Anzahl	Anzahl	Anzahl
Total Ausleihen	130'220	130'015	125'086
Printmedien	89'766	88'857	83'271
E-Medien	17'405	19'667	23'136
DVDs	2'373	1'380	1'254
CDs, CD-ROMs, Hörfiguren	20'676	20'111	17'425

Zahlen in Tausend

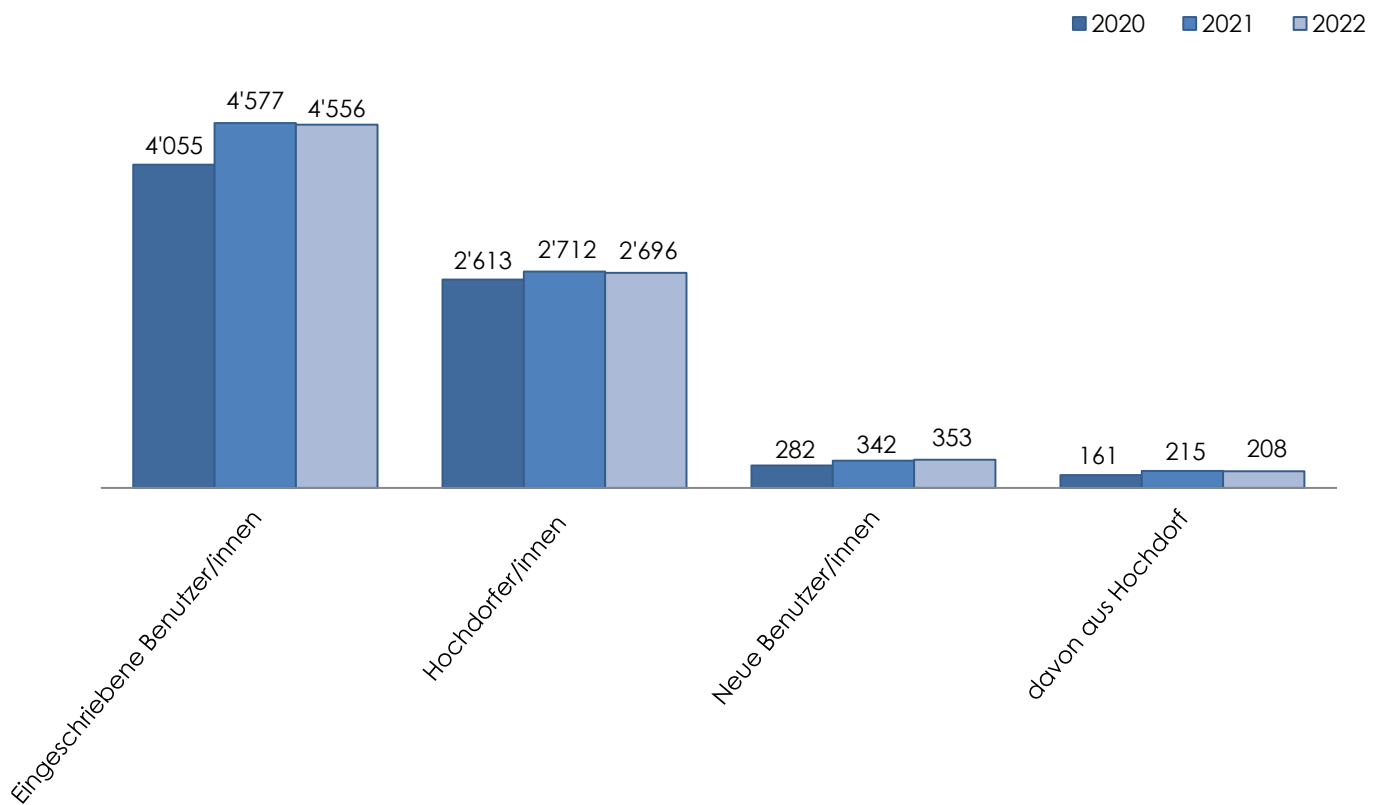


### Kommentar

Die Zeit Anfang 2022 war noch geprägt von der sich immer wieder ändernden Corona-Situation und die daraus resultierenden Massnahmen, wie Zertifikats- und Maskenpflicht und Veranstaltungseinschränkungen, was eine Zunahme der Online-Aktivitäten bewirkte. Die Ausleihzahlen 2022 zeigen dieses veränderte Medienverhalten unserer Kundschaft. Digitale Ausleihen über DiBiZentral steigen stetig (2022 um 17,6%), physische Ausleihen sind rückläufig (2022 um 7,6%). Unsere Kundschaft streamt im Vergleich zu früheren Jahren mehr Medien online und leiht weniger Medien vor Ort aus. Gesamthaft sind die Ausleihzahlen 2022 um 3,8% zurückgegangen.

## Regionalbibliothek / Benutzerinnen und Benutzer

	2020	2021	2022
Eingeschriebene Benutzer/innen	4'055	4'577	4'556
Hochdorfer/innen	2'613	2'712	2'696
Neue Benutzer/innen	282	342	353
davon aus Hochdorf	161	215	208



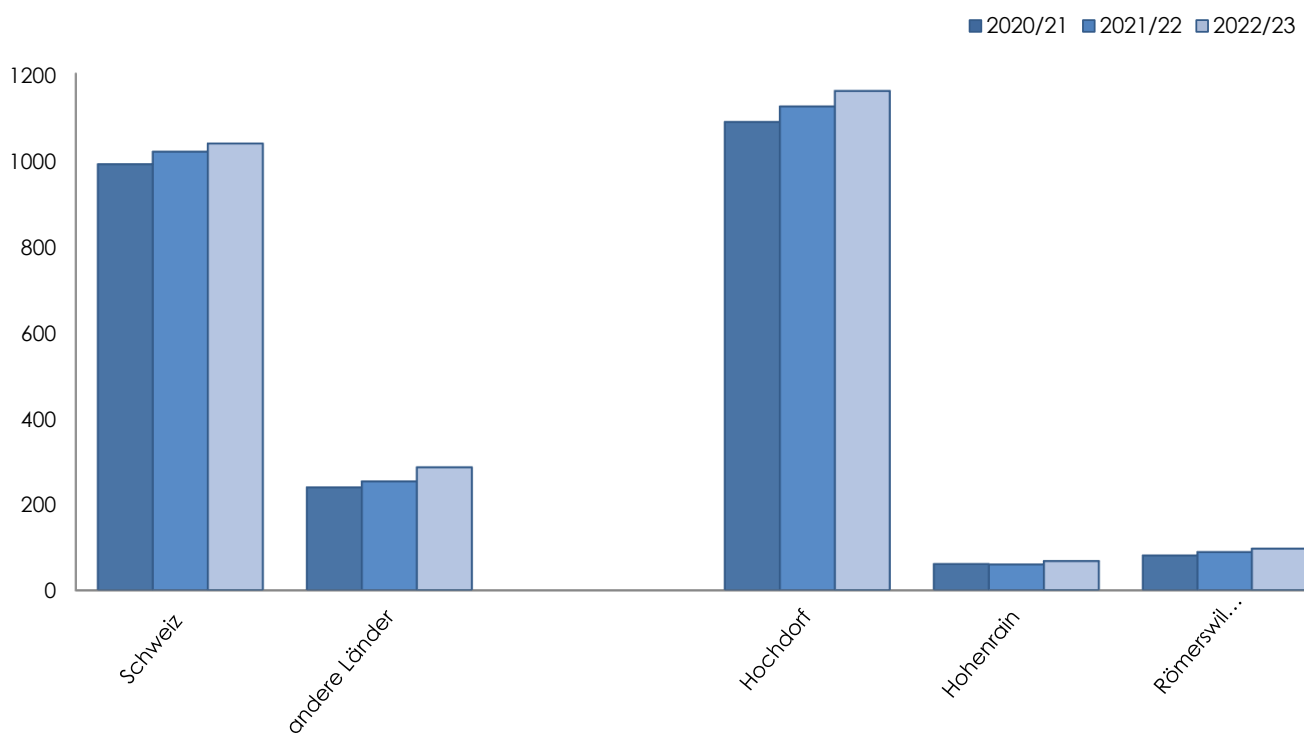
### Kommentar

2022 waren in der Regionalbibliothek Hochdorf 4'556 Personen eingeschrieben (21 Personen weniger als 2021), davon 1'860 Personen nicht aus Hochdorf. Bei 353 Neueintritten (11 mehr als 2021) kamen 55 Erwachsene und 139 Kinder aus Hochdorf, zudem wurden 14 Klassenkarten neu ausgestellt. 145 Personen aus anderen Gemeinden haben 2021 erstmals einen Bibliotheksausweis beantragt.



## Schulen Hochdorf / Zugehörigkeit, Wohnort

	2020/21	2021/22	2022/23
	Lernende	Lernende	Lernende
Schweiz	990	1'019	1'038
andere Länder	240	254	287
Hochdorf	1'088	1'124	1'160
Hohenrain	61	60	68
Römerswil (Beromünster)	81	89	97

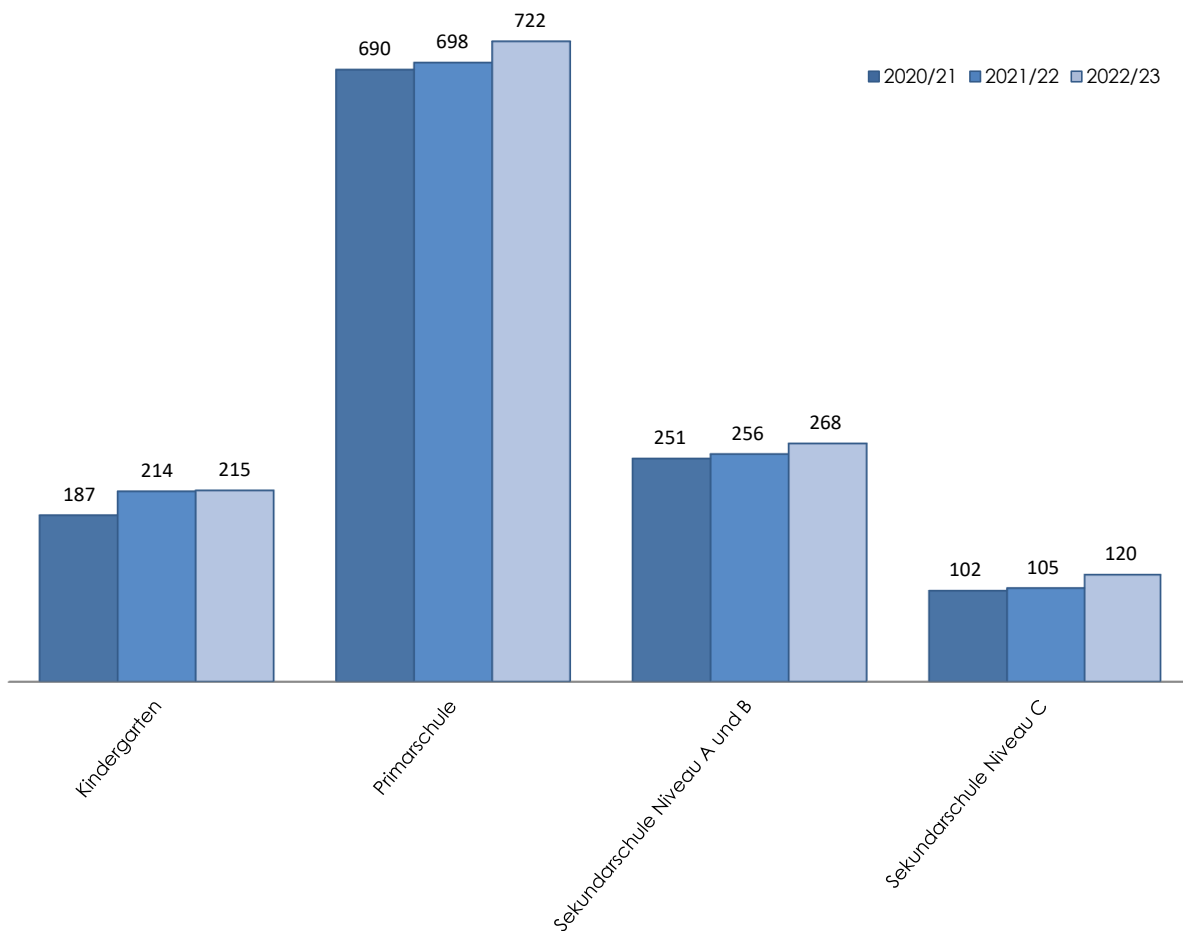


### Kommentar

Der Anstieg um 52 Schülerinnen/Schüler entspricht einem Zuwachs von rund 4%.

## Schulen Hochdorf / Schulstufen

	2020/21	2021/22	2022/23
Kindergarten	187	214	215
Primarschule	690	698	722
Sekundarschule Niveau A und B	251	256	268
Sekundarschule Niveau C	102	105	120

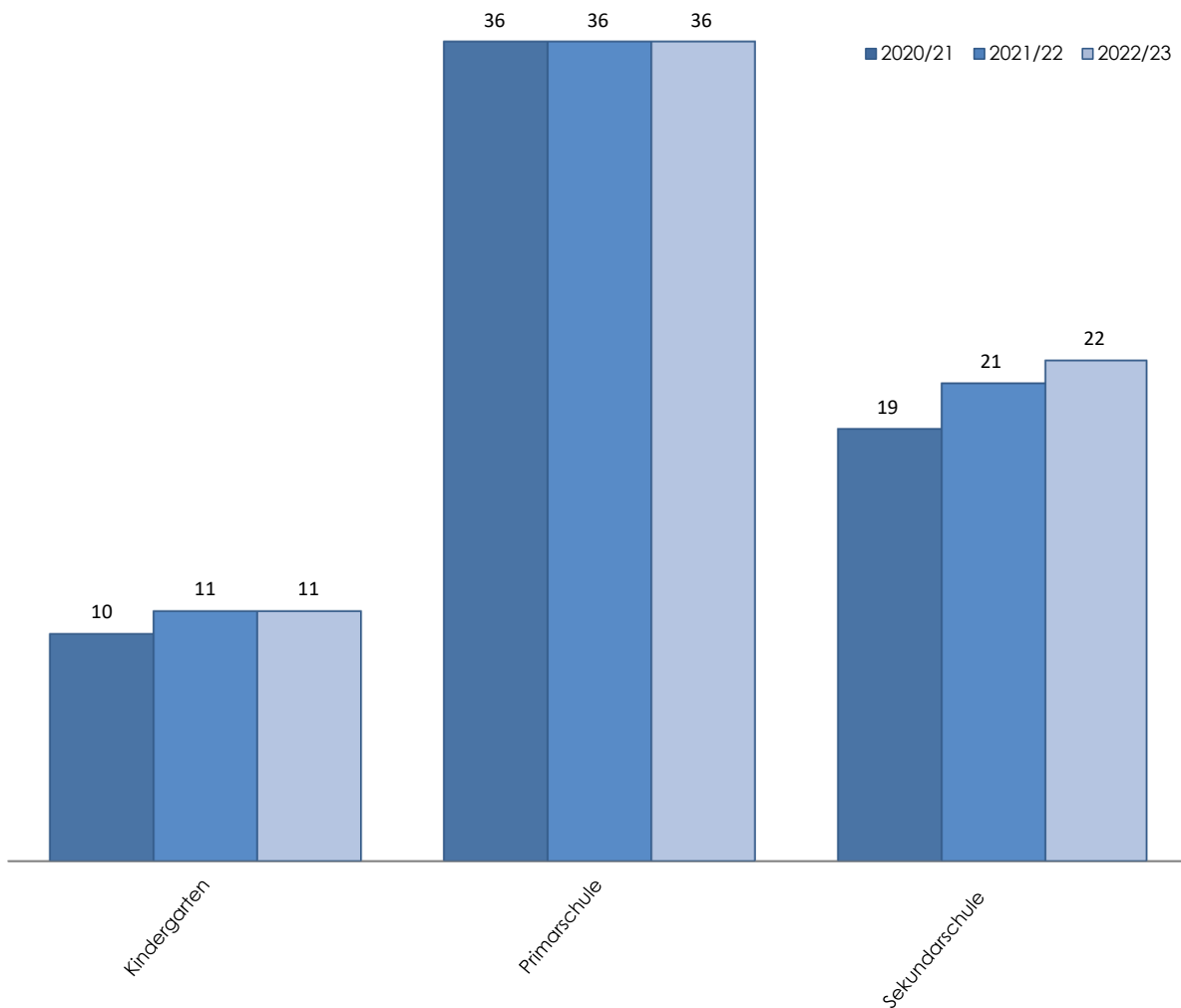


### Kommentar

Ein Anstieg der Schülerzahlen ist insbesondere in der Primarstufe sowie auf der SEK-Stufe festzustellen.

## Schulen Hochdorf / Klassenzahlen

	2020/21	2021/22	2022/23
Kindergarten	10	11	11
Primarschule	36	36	36
Sekundarschule	19	21	22

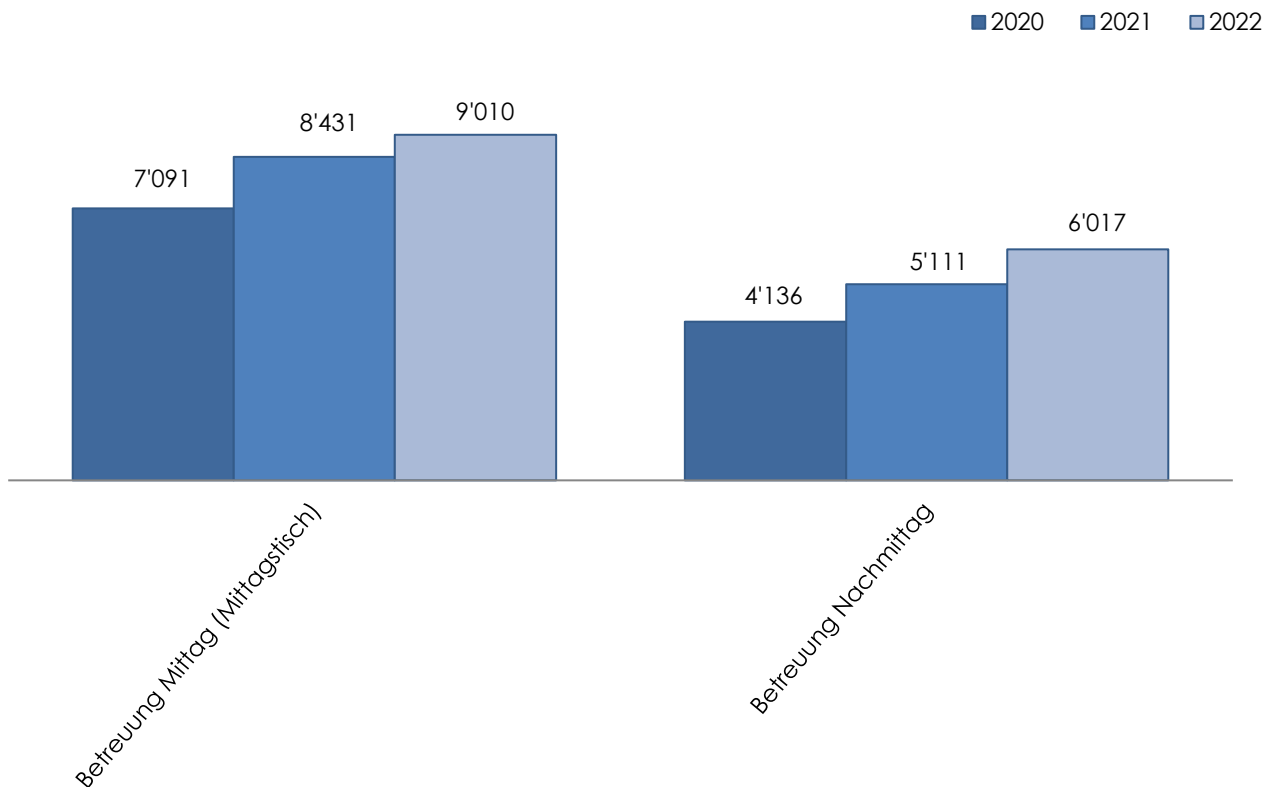


### Kommentar

Die Aufstockung der Anzahl SEK-Klassen wurde fortgeführt. Im kommenden Schuljahr ist zudem eine zusätzliche Klasse in der Primarschule geplant.

## Schule Hochdorf / Tagesstrukturen

Kinder	2020	2021	2022
Betreuung Mittag (Mittagstisch)	7'091	8'431	9'010
Betreuung Nachmittag	4'136	5'111	6'017
Total	11'227	13'542	15'027



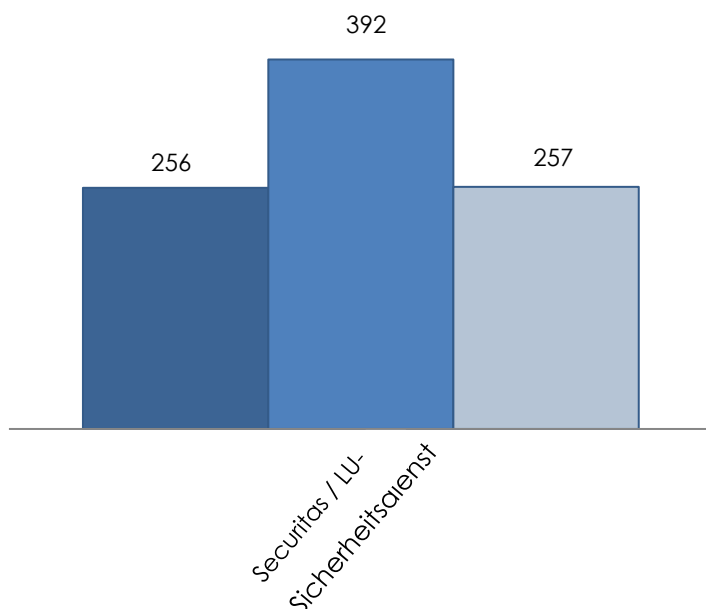
### Kommentar

Der Anstieg der genutzten Betreuungsangebote setzt sich über alle Module hinweg fort. Gegenüber dem Vorjahr beträgt er rund 11%.

## Sicherheit

Patrouillendienste (Stunden)	2020	2021	2022
Securitas / LU-Sicherheitsdienst	256	392	257
Polizei	0	0	0
Total	256	392	257

■ 2020 ■ 2021 ■ 2022



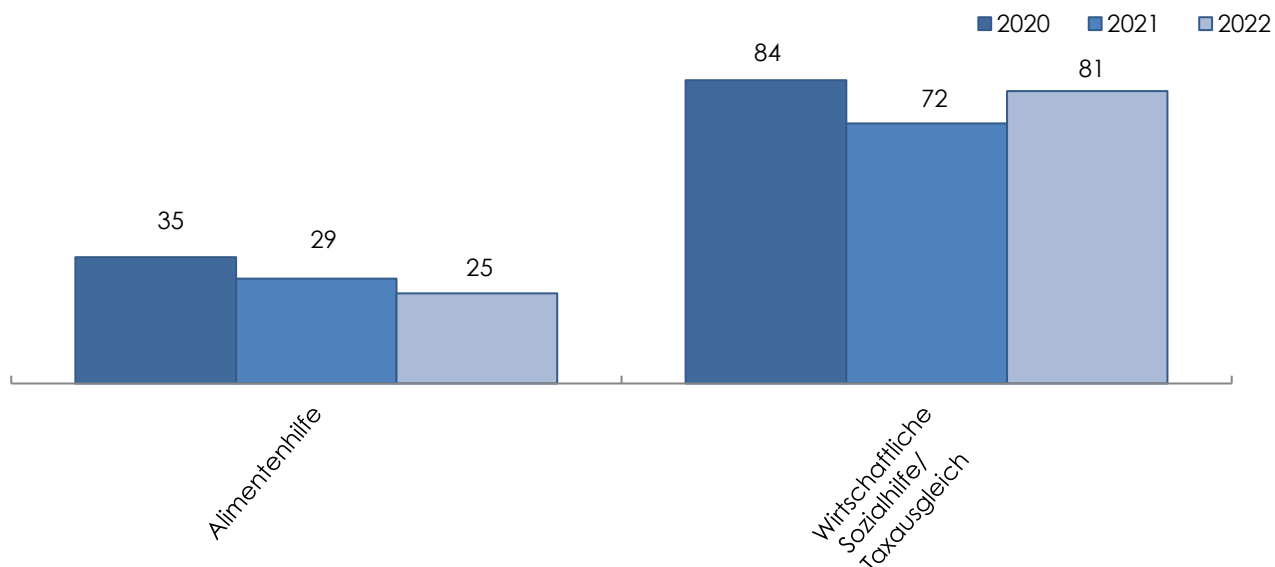
### Kommentar

Im Jahr 2022 hat die Gemeinde rund 257 Einsatzstunden durch Sicherheitsdienste verzeichnet. Die Kontroll- und Bewachungsaufgaben haben durch die Firma LU-Sicherheitsdienst stattgefunden. Die Patrouillen des LU-Sicherheitsdienstes werden von der Gemeinde Hochdorf zielgerichtet und unregelmässig eingesetzt. Deren Aufgabe ist es, verschiedene Plätze auf Nachtruhestörung, Littering und Sachbeschädigung zu kontrollieren und präventiv präsent zu sein.

Im Jahr 2022 fanden insgesamt 58 Einsätze statt. Im Jahr 2022 traten wieder vermehrt Sachbeschädigungen und Sprayereien auf v.a. bei den Schulanlagen. Anzeigen wurden erstattet, Abklärungen laufen. Mit gezielter Prävention und Kontrolle soll weiterhin gegen Littering, Lärmstörung und Sachbeschädigung vorgegangen werden. Bezüglich Sachbeschädigung gilt die Nulltoleranz. In den Sommermonaten erfolgten zudem wiederum Patrouillengänge am Baldeggersee. Seit einigen Jahren schon verzichtet die Gemeinde auf einen zusätzlichen Bezug von Polizeistunden. Der Gemeinderat hatte 2021 die Sicherheit im öffentlichen Raum allgemein analysiert und entsprechende Grundsätze sowie Massnahmen für ein friedliches Mit- und Nebeneinander definiert. Diese werden weitergeführt.

## Sozialamt

	2020	2021	2022
	Fallzahl per 31.12.	Fallzahl per 31.12.	Fallzahl per 31.12.
Alimentenhilfe	35	29	25
Wirtschaftliche Sozialhilfe/Taxausgleich	84	72	81



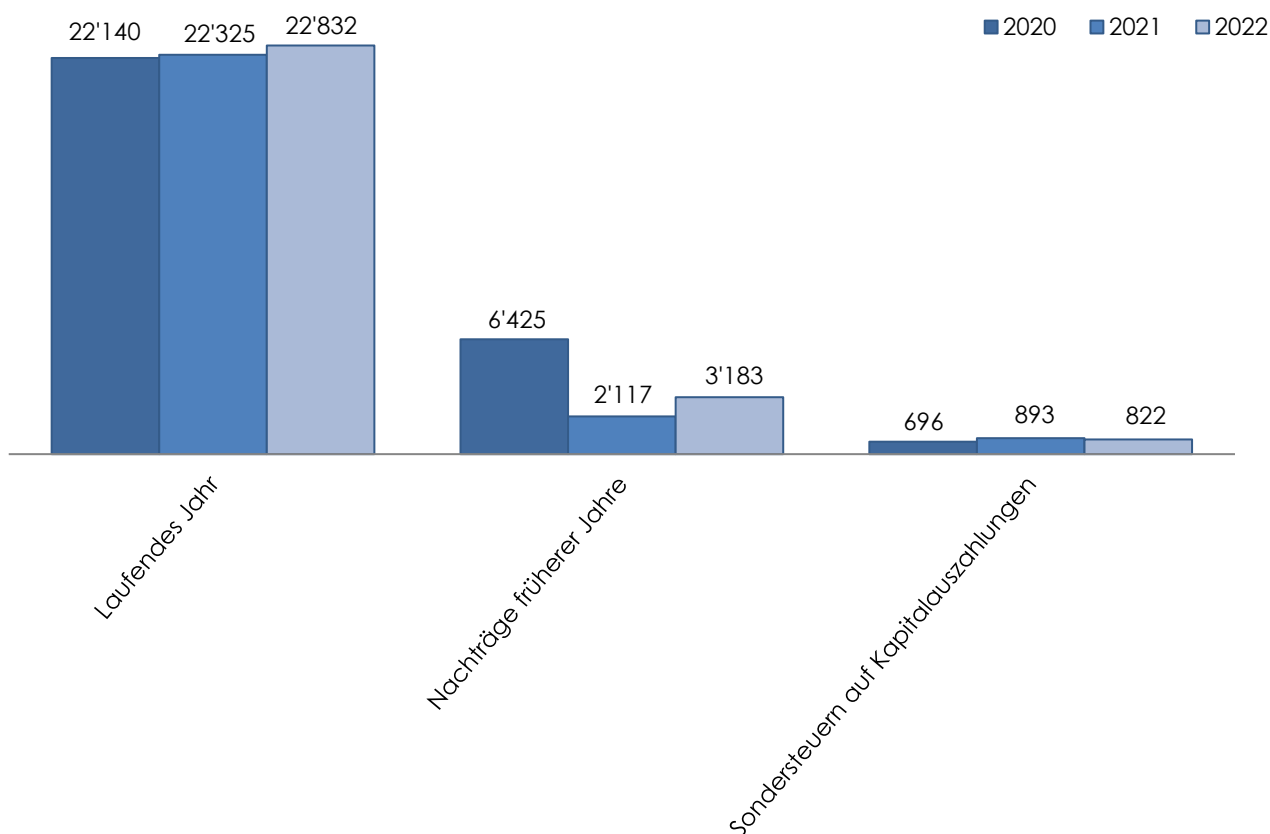
### Kommentar

Die Abteilung Soziales ist unter anderem in den Bereichen Alimentenhilfe (Inkasso und Bevorschussung) und Sozialhilfe tätig. Im Jahr 2022 wurden durchschnittlich 32 Dossiers bei der Alimentenhilfe geführt. Die Gespräche (persönliche Sozialhilfe) mit den hilfesuchenden Personen und den Sozialhilfebeziehenden laufen über das Zentrum für Soziales (Zenso). Eine allfällige finanzielle Unterstützung für Personen in Alters- und Pflegeheimen fällt ebenfalls in den Bereich der wirtschaftlichen Sozialhilfe, wobei diese Personen durch die Gemeinde betreut werden. Während des Jahres 2022 wurden 110 Fälle wirtschaftliche Sozialhilfe bearbeitet. Auffallend ist nach wie vor, dass bei vielen Fällen in der Alimentenhilfe wie auch Sozialhilfe eine hohe Komplexität vorhanden ist, was sich in einer aufwändigen Bearbeitung und Abklärung zeigt. Die Auswirkungen der Covid-19-Pandemie auf die Sozialhilfe waren wie auch im Vorjahr gering. Infolge der Pandemie und Krisen wie dem Krieg Russlands gegen die Ukraine muss jedoch gemäss Einschätzungen der SKOS (Schweizerische Konferenz für Sozialhilfe) in mittlerer Zukunft mit einem starken Anstieg der Fallzahlen gerechnet werden. Zudem erfolgen in den nächsten Jahren vermehrte Zuständigkeitswechsel der Sozialhilfebeziehenden im Asyl- und Flüchtlingsbereich vom Kanton an die Gemeinden. Die Sozialhilfequote (2021) in Hochdorf und im Kanton Luzern liegen bei 2.3 bzw. 2.4. Das Legislaturziel, mit der Sozialhilfequote in Hochdorf unter jener des Kantons zu sein, wurde somit erreicht. Förderlich ist aktuell die tiefe Arbeitslosenquote, was den beruflichen Wiedereinstieg einfacher macht, als dies in früheren Jahren der Fall war.

## Steuern Finanzen

	2020	2021	2022
<b>Steuern (Anteil Gemeinde)</b>	<b>Fr.</b>	<b>Fr.</b>	<b>Fr.</b>
Laufendes Jahr	22'140'069	22'325'207	22'831'562
Nachträge früherer Jahre	6'425'027	2'117'192	3'183'386
Sondersteuern auf Kapitalauszahlungen	696'037	893'344	822'395

Zahlen in Tausend



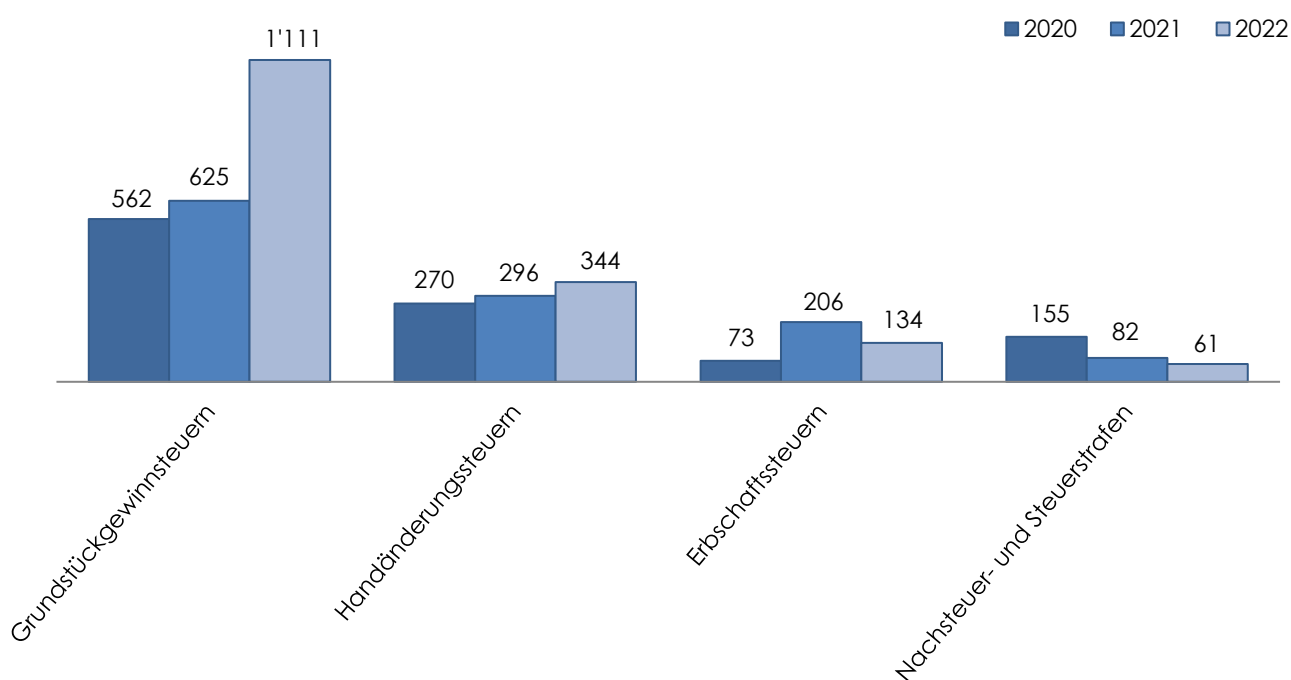
### Kommentar

Der Steuerertrag des Rechnungsjahres (laufendes Jahr) konnte gegenüber dem Vorjahr um 2.26% gesteigert werden. Bei den Steuern früherer Jahre konnte der budgetierte Ertrag um CHF 1'066'194.15 übertroffen werden (+ 50.35%). Vom gesamten Steuerertrag stammen 92.14% von natürlichen Personen (Vorjahr 92.85%) und 7.86% von juristischen Personen (Vorjahr 7.15%). Bei den Sondersteuern auf Kapitalauszahlungen konnte der Ertrag gegenüber dem Vorjahr um CHF 70'949.00 nicht erreicht werden. Der Ertrag ist massgeblich abhängig von den getätigten Kapitalbezügen aus der 2. und 3. Säule.

## Steuern Finanzen

	2020	2021	2022
<b>Sondersteuern (Anteil Gemeinde)</b>	<b>Fr</b>	<b>Fr</b>	<b>Fr</b>
Grundstückgewinnsteuern	561'522	624'709	1'110'625
Handänderungssteuern	270'462	296'111	344'010
Erbschaftssteuern	72'945	205'585	134'416
Nachsteuer- und Steuerstrafen	155'417	82'281	61'131

Zahlen in Tausend



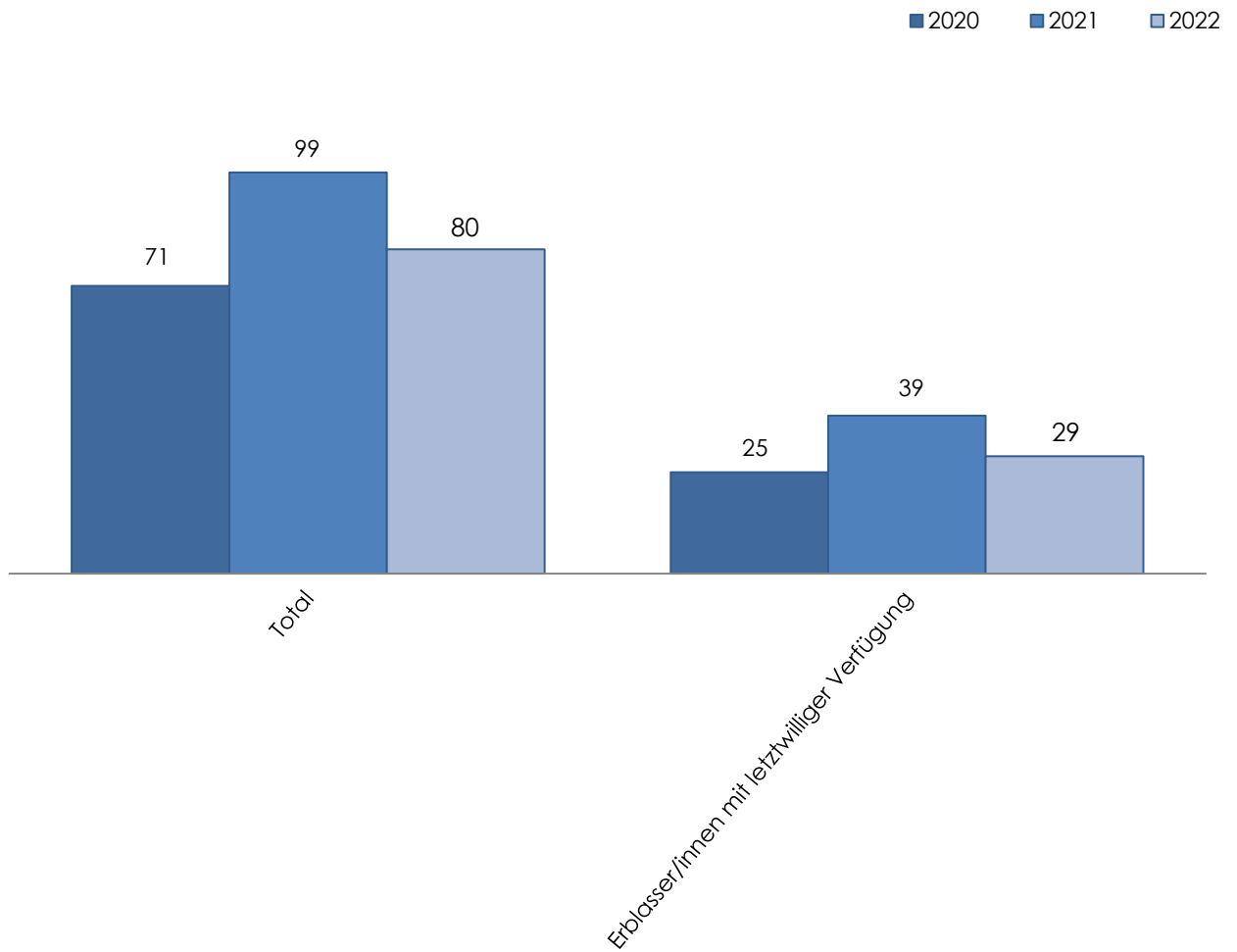
### Kommentar

Im Jahr 2022 konnten 18 Erbschaftsteuer-Veranlagungen (Vorjahr 14), 70 Handänderungssteuer-Veranlagungen (Vorjahr 57) und 46 Grundstückgewinnsteuer-Veranlagungen (Vorjahr 36) fakturiert und erledigt werden. Der Ertrag aus den Nachsteuern und Steuerstrafen von CHF 61'130.90 ist insbesondere von den Selbstanzeigen der Steuerkunden abhängig. Die ausgewiesenen Erträge der Grundstückgewinnsteuern, Handänderungssteuern sowie Erbschaftssteuern betragen 30% (Gemeindeanteil). Der Kantonsanteil von 70% ist in den Erträgen nicht enthalten.



## Teilungsamt

Erbschaftsfälle	2020	2021	2022
Total	71	99	80
Erblasser/innen mit letztwilliger Verfügung	25	39	29



### Kommentar

Im Jahr 2022 wurden 80 neue Erbschaftsfälle registriert. Diese Erblasserinnen und Erblasser haben insgesamt 29 letztwillige Verfügungen (Testamente sowie Ehe- und/oder Erbverträge) hinterlassen.

