



# Gemeindeverwaltung



# Jahresbericht 2023





# Inhaltsverzeichnis

<b>Abteilung</b>	<b>Seite</b>
Vorwort	2
Abstimmungen und Wahlen	3-4
Abteilung Kind Jugend Freizeit	5-6
ARA	7-8
Bau Verkehr und Umwelt	9
Bürgerrechtswesen	10
Einwohnerkontrolle	11-12
Feuerwehr	13
Gemeinderat	14
Kehricht	15-16
Kulturzentrum Braui	17
Musikschule	18-19
Öffentlicher Verkehr	20
Regionalbibliothek	21-22
Schulen Hochdorf	23-26
Sicherheit	27
Sozialamt	28
Steuern Finanzen	29-30
Teilungsamt	31

## Vorwort

Sehr geehrte Damen und Herren

Im Rückblick auf das Jahr 2023 kann über einige Meilensteine berichtet werden. So wurden im Frühjahr das totalsanierte Schulhaus Avanti und der neue Separatbau festlich eröffnet. Ebenfalls fand die Innenrenovierung des Rathauses im Herbst seinen Abschluss und wurde an einem Tag der offenen Tür der interessierten Bevölkerung gezeigt.

Mit der Teilnahme der Gemeinde Hochdorf an der Aktion «Fussverkehrswoche» und dem Gemeindeduell «Hochdorf bewegt» kamen sportliche und umweltrelevante Themen nach Hochdorf. Die Öffentlichkeit beteiligte sich rege an den angebotenen Aktivitäten.

Die Testplanung Südiareal wurde Mitte Jahr mit drei renommierten Planerteams gestartet. Im Dialogverfahren wurden Ideen zur Gestaltung des Südiareals entworfen. Die Resultate werden zu Beginn des neuen Jahres erwartet und präsentiert. Die Hochdorferinnen und Hochdorfer erhalten dann die Gelegenheit, sich erneut zu äussern und einzubringen. Es ist ein erklärtes Ziel der Gemeinde, das Südiareal gemeinsam mit der Bevölkerung zu entwickeln.

Ende September 2023 wurde Daniel Rüttimann (die Mitte) nach elf Jahren als Gemeinderat verabschiedet. Karin Jung-Riedweg (FDP) ist seit dem 1. Oktober 2023 im Amt und steht dem Ressort Soziales, Gesundheit, Sicherheit und Sport vor.

Hochdorf ist und bleibt ein attraktiver Standort zum Wohnen – Arbeiten und Auftanken und bietet den Einwohnenden eine hohe Lebens- und Freizeitqualität.

An dieser Stelle gilt es einerseits den Mitarbeitenden der gesamten Gemeindeverwaltung einschliesslich aller Aussenstellen für den engagierten und verlässlichen Einsatz und andererseits der Bevölkerung von Hochdorf für das entgegengebrachte Vertrauen einen grossen Dank auszusprechen.

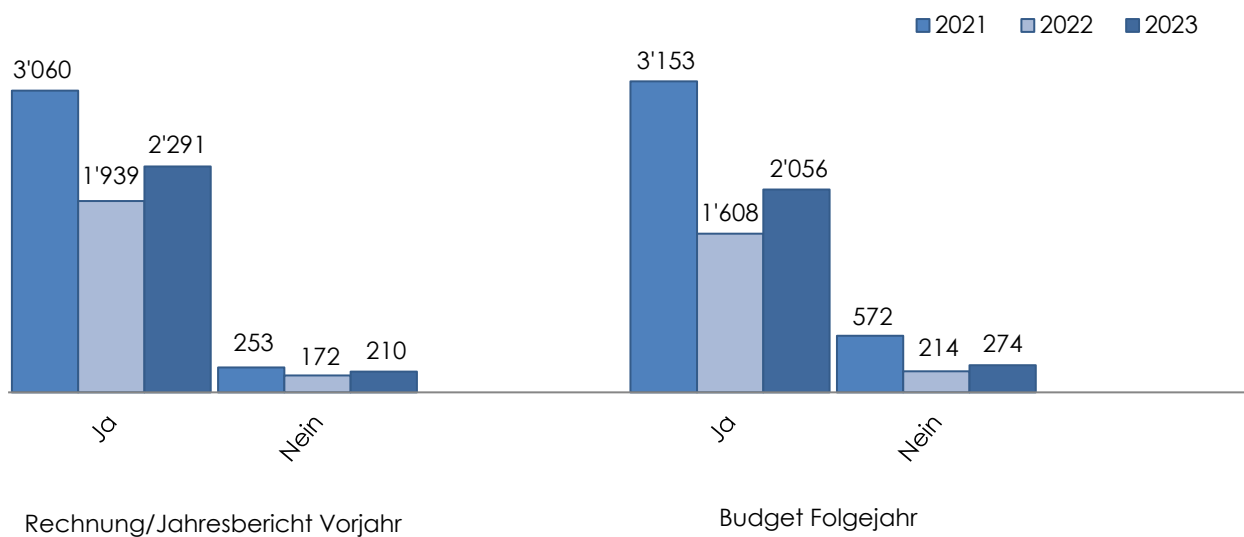
Die Gemeindeverwaltung präsentiert den Jahresbericht 2023. Er gibt Aufschluss über die Aufgabengebiete und deren Zielerreichung und lässt die produktive und intensive Arbeit der Verwaltung und deren Aussenstellen erkennen. Auf [www.hochdorf.ch](http://www.hochdorf.ch) finden sich zahlreiche Hintergrundinformationen zur Vielfalt der Aufgaben und Tätigkeiten.

Thomas Bühlmann  
Gemeindeschreiber

März 2024

## Abstimmungen und Wahlen / Jahresbericht, Budget

	2021	2022	2023
<b>Sachvorlagen</b>	<b>Stimmen</b>	<b>Stimmen</b>	<b>Stimmen</b>
Rechnung/Jahresbericht Vorjahr			
Ja	3'060	1'939	2'291
Nein	253	172	210
Budget Folgejahr			
Ja	3'153	1'608	2'056
Nein	572	214	274



### Kommentar

Bei der Abstimmung über den Jahresbericht 2022 vom 18. Juni 2023 lag die Stimmbeteiligung bei 40.7%. Beim Budget 2024, Abstimmung vom 26. November 2023, lag die Stimmbeteiligung bei 38.3%.

## Abstimmungen und Wahlen / weitere Sachvorlagen

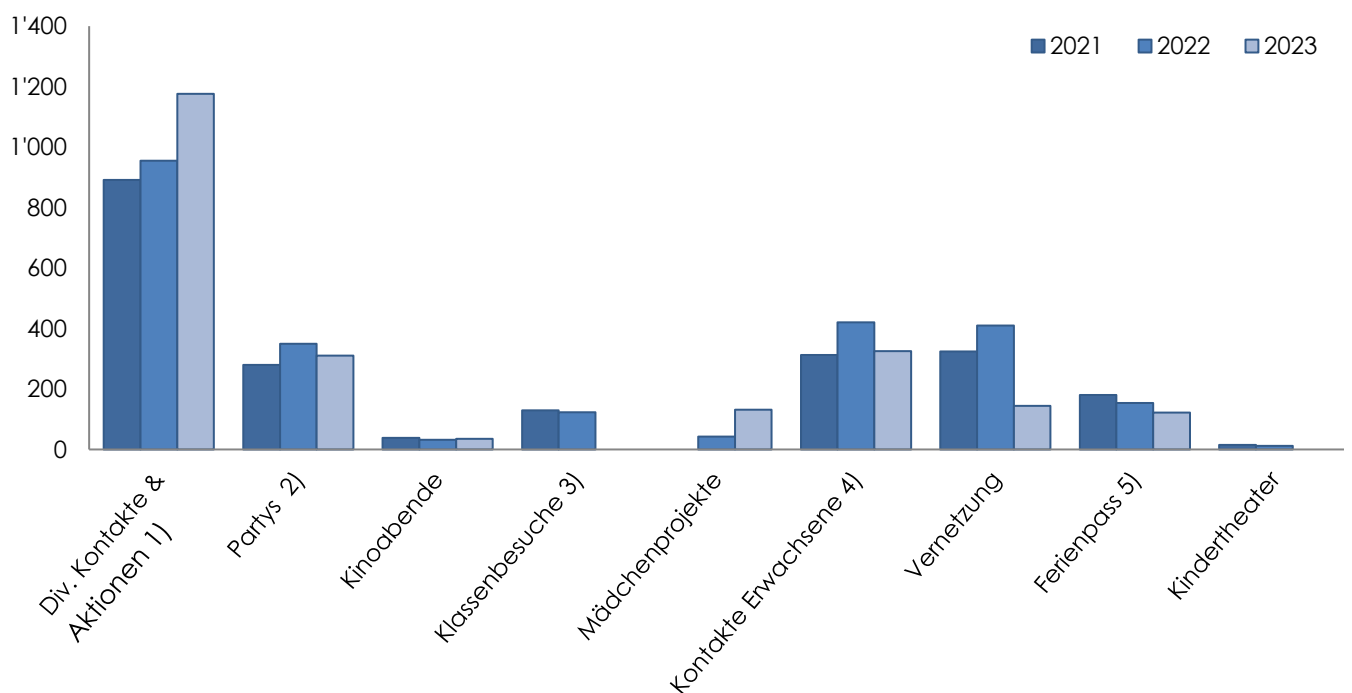
	Datum	Stimmen
Sonderkredit für die Sanierung der Sportanlage Arena Leichtathletikanlage und Rasenspielfeld	16.06.2023	
Ja		2'000
Nein		557
Gemeindeinitiative «Hochdorf heizt erneuerbar - ab 2030 erst recht»	26.11.2023	
Ja		535
Nein		1'837
Gegenvorschlag des Gemeinderates		
Ja		1'226
Nein		1'102
Gemeindeinitiative «Hochdorf ist bereit für emissionsfreie Fahrzeuge»	26.11.2023	
Ja		548
Nein		1'824

### Kommentar

Die Stimmbeteiligung betreffend Sanierung Sportanlage Arena betrug 41%. Bei der Abstimmung über die Gemeindeinitiative «Hochdorf heizt erneuerbar - ab 2030 erst recht» und den Gegenvorschlag des Gemeinderates betrug die Stimmbeteiligung 38.8%. Bei der Abstimmung wurde die Gemeindeinitiative abgelehnt und der Gegenvorschlag des Gemeinderates angenommen. Die Stichfrage war somit unbeachtlich. Bei der Gemeindeinitiative «Hochdorf ist bereit für emissionsfreie Fahrzeuge» betrug die Stimmbeteiligung 38.7%.

## Abteilung Kind Jugend Freizeit / Veranstaltungen

	2021	2022	2023
Div. Kontakte & Aktionen 1)	891	955	1'176
Partys 2)	280	350	310
Kinoabende	38	32	35
Klassenbesuche 3)	129	123	0
Mädchenprojekte	0	43	132
Jungbürgerfeier	33	2-Jahresrhythmus	51
Kontakte Erwachsene 4)	312	420	325
Vernetzung	324	410	144
Ferienpass 5)	180	154	122
Kindertheater	15	12	0

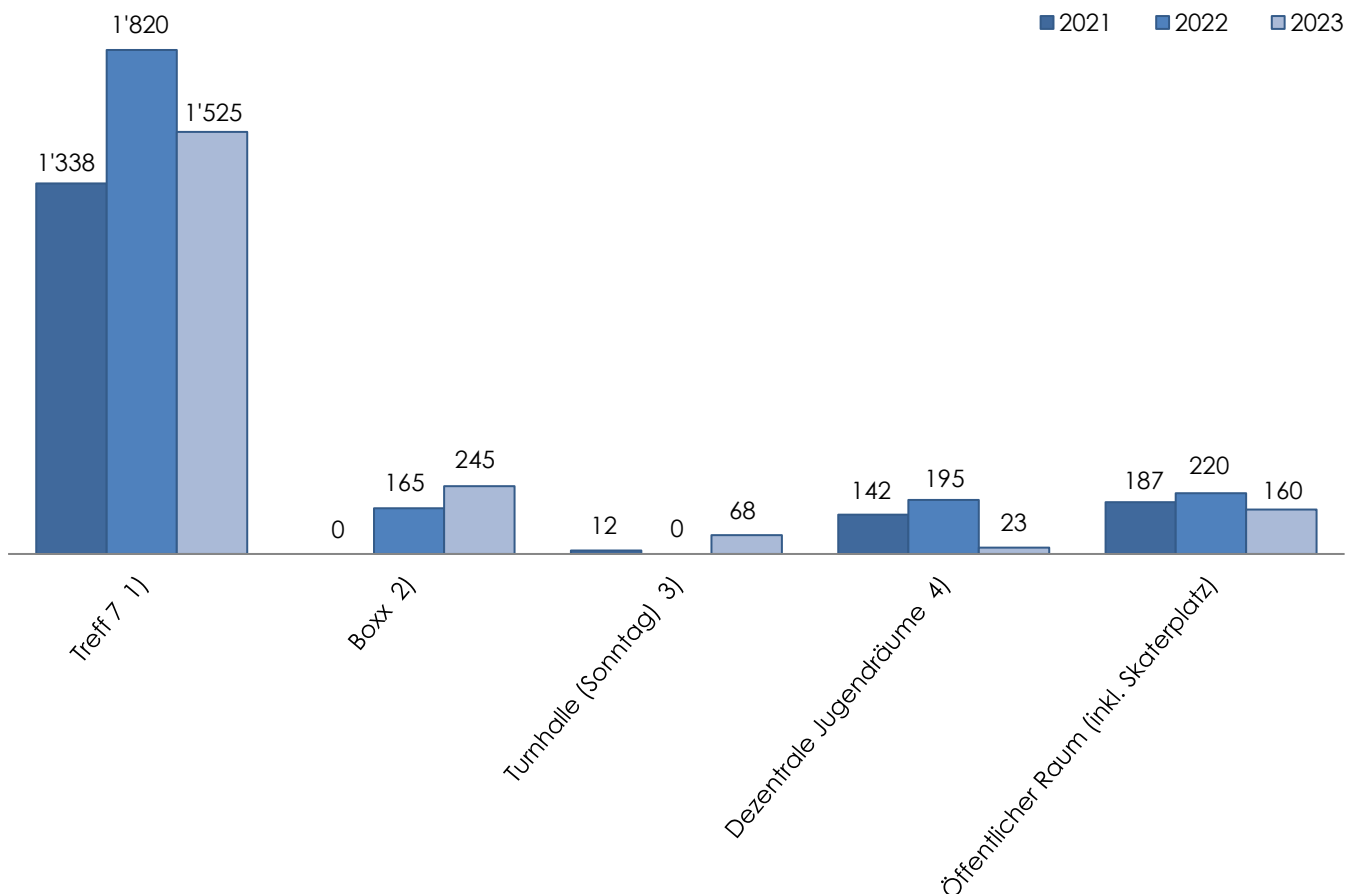


### Kommentar

- 1) Öffnungszeiten, Beratungen, Museumsbesuch, Hallenangebot
- 2) Treffnight, Party in der Boxx, Abschlussfest
- 3) 2023 fanden keine Klassenbesuche statt
- 4) Eltern, Lehrpersonen, Atelierversantwortliche Ferienpass, Neuzuzügeranlass
- 5) 122 Kinder von Hochdorf und Römerswil

## Abteilung Kind Jugend Freizeit / Projekte

Anzahl Teilnehmende	2021	2022	2023
Treff 7 1)	1'338	1'820	1'525
Boxx 2)	0	165	245
Turnhalle (Sonntag) 3)	12	0	68
Dezentrale Jugendräume 4)	142	195	23
Öffentlicher Raum (inkl. Skaterplatz)	187	220	160



### Kommentar

1) Öffnungszeiten, Kinoabende, Klassenbesuche, Partys Treff 7

2) Partys, Jungstime/Girlstime in der Boxx

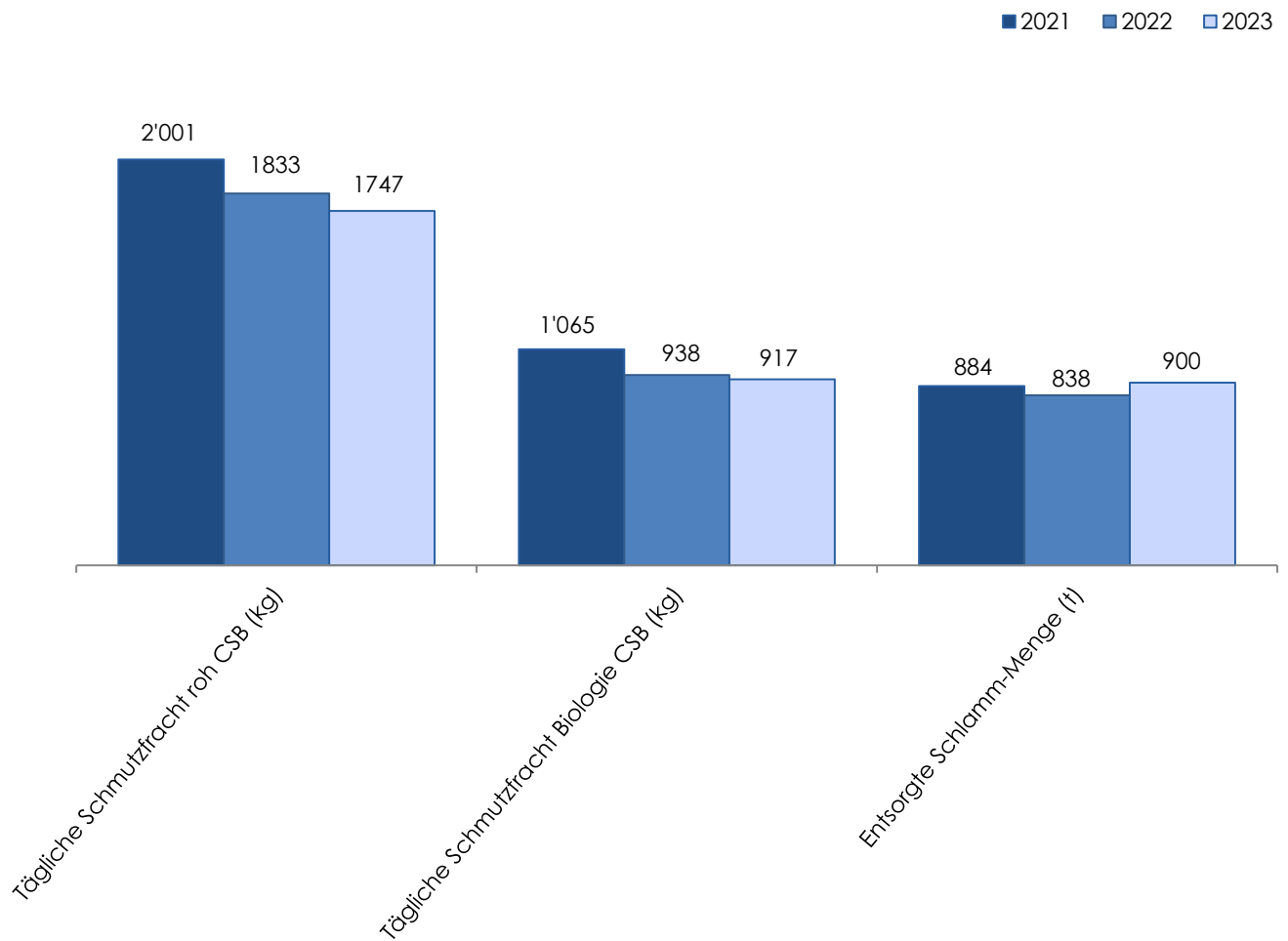
3) Die Halle 6280 fand zu Beginn des Jahres 2023 zweimal am Samstagabend statt sowie einmal für Jungstime.

4) Dezentrale Jugendräume: Die Jugendräume im Schulhaus Arena wurden aufgrund eines neuen Konzeptes per Ende Februar 2023 vorübergehend aufgehoben.



## ARA / Abwasser

	2021	2022	2023
Tägliche Schmutzfracht roh CSB (kg)	2'001	1'833	1'747
Tägliche Schmutzfracht Biologie CSB (kg)	1'065	938	917
Entsorgte Schlamm-Menge (t)	884	838	900



### Kommentar

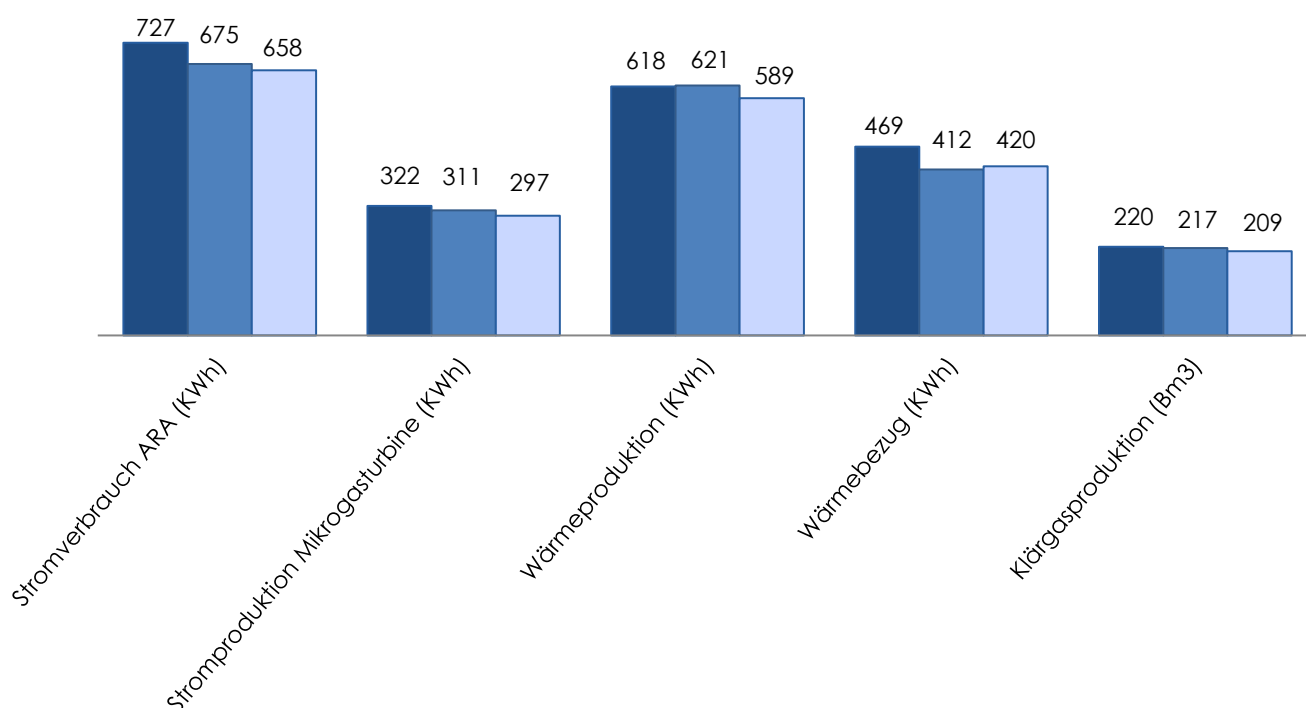
Die Abwassermenge im Jahr 2022 betrug 1'787'557 m<sup>3</sup> und ist im Folgejahr 2023 aufgrund grösserer Niederschlagsmengen auf 2'093'932 m<sup>3</sup> angestiegen. Die Schmutzfrachten werden seit 2022 nur noch in CSB gemessen und protokolliert (gemäss Vorgaben kantonales Amt für Umwelt). Die CSB Frachten sind im 2023 geringfügig kleiner ausgefallen. Die entsorgte Schlammmenge des entwässerten Faulschlammes ist aufgrund der Entleerung und Reinigung des Faul- und Stapelsraumes etwas höher ausgefallen.

## ARA / Energie

	2021	2022	2023
Stromverbrauch ARA (KWh)	727'624	675'164	658'887
Stromproduktion Mikrogasturbine (KWh)	322'032	311'243	297'743
Wärmeproduktion (KWh)	618'820	621'010	589'700
Wärmebezug (KWh)	469'040	412'664	420'700
Klärgasproduktion (Bm <sup>3</sup> )	220'531	217'591	209'388

Zahlen in Tausend

■ 2021 ■ 2022 ■ 2023

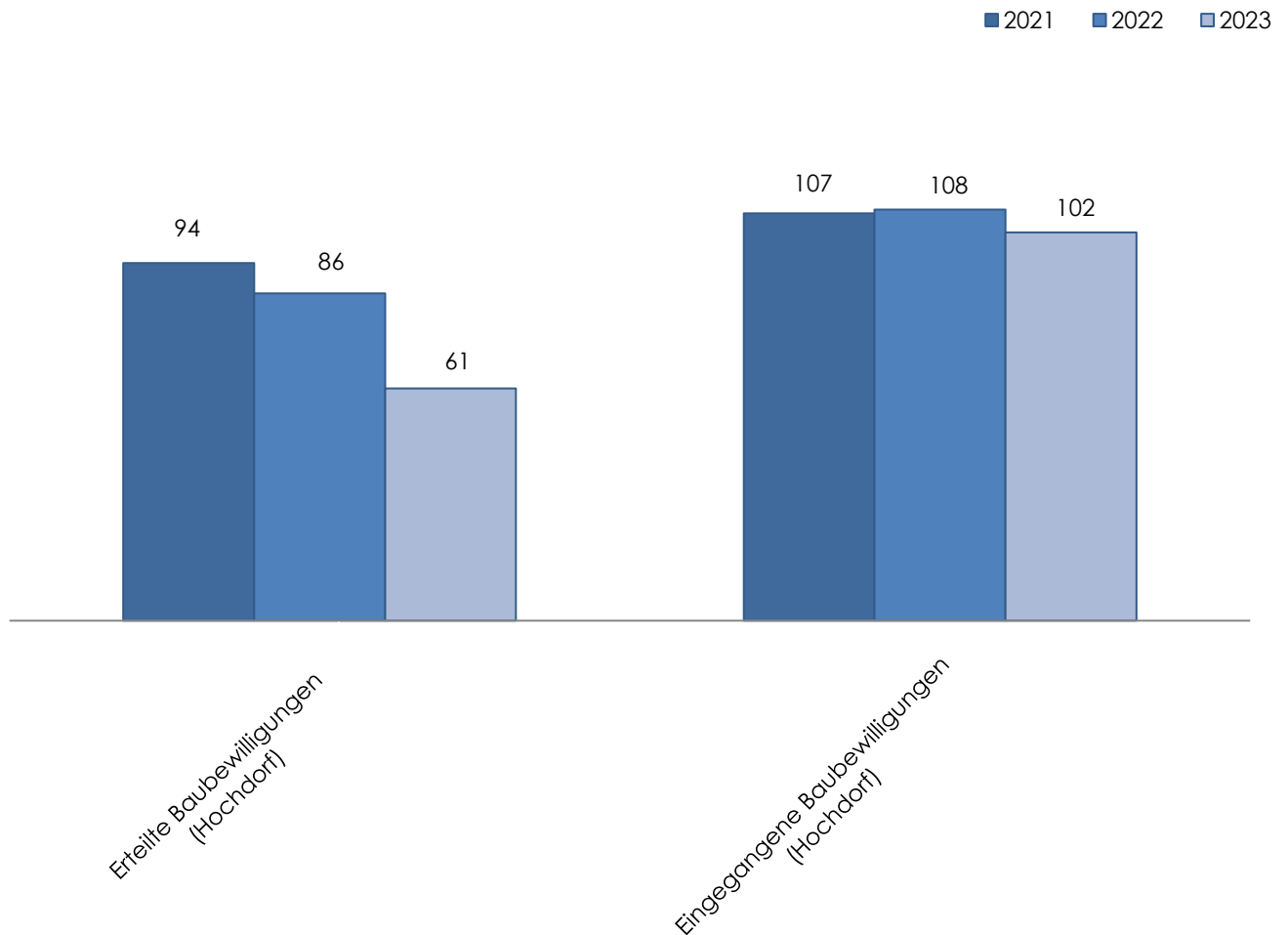


### Kommentar

Der produzierte Strom wird ins WWZ-Netz eingespeist und vom KEV vergütet. Die Abwärme der Mikrogasturbine wird an die Firma EBL verkauft und zur Erwärmung des Faulschlammes wird wieder Wärme von der EBL bezogen. Die Stromproduktion ist im 2023 geringer ausgefallen, da der Faulung erneut weniger CO-Substrat zudosiert werden konnte (Flotationsfett von Swiss Nutrition, welches in geringeren Mengen anfällt). Mit den geringeren Menge CO-Substrat nimmt nebst der Gasproduktion auch Stromproduktion und Wärmeproduktion dazu proportional ab. Der Wärmebezug von der EBL ist aufgrund der Faulraum-Leerung und Reinigung im 2023 etwas angestiegen, da die gesamte Schlammmenge erneut aufgeheizt werden musste.

## Bau Verkehr und Umwelt

	2021	2022	2023
	Anzahl	Anzahl	Anzahl
Erteilte Baubewilligungen (Hochdorf)	94	86	61
Eingegangene Baugesuche (Hochdorf)	107	108	102

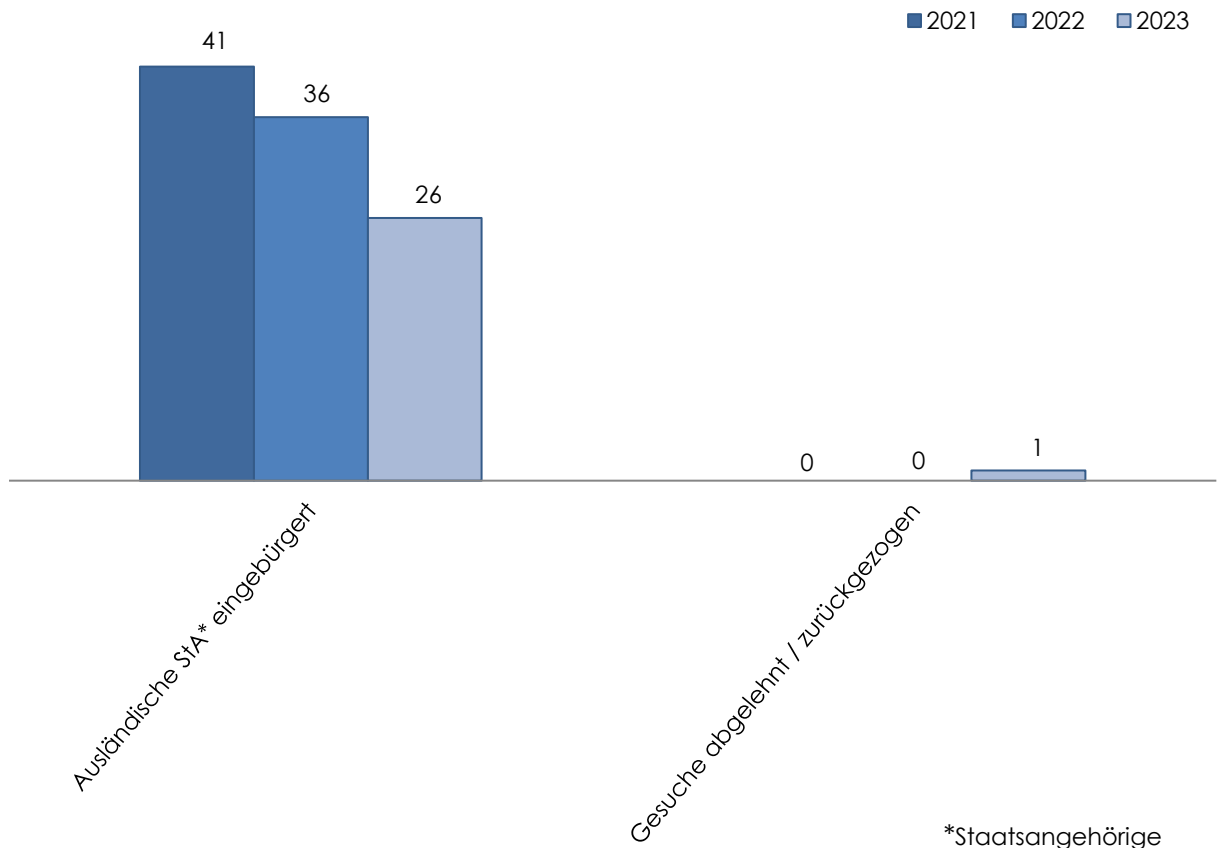


### Kommentar

Bei der Anzahl erteilter Baubewilligungen sind sämtliche Bewilligungen inkl. Kleinbauten, Anlagen, dauerhafte Reklamen etc. der Gemeinde Hochdorf enthalten. Bei den eingegangenen Baugesuchen sind die Meldungen Solaranlagen und die Energiemeldungen nicht enthalten.

## Bürgerrechtswesen

	2021	2022	2023
Ausländische StA* eingebürgert	41	36	26
Gesuche abgelehnt / zurückgezogen	0	0	1
Schweizerische StA eingebürgert	0	0	3



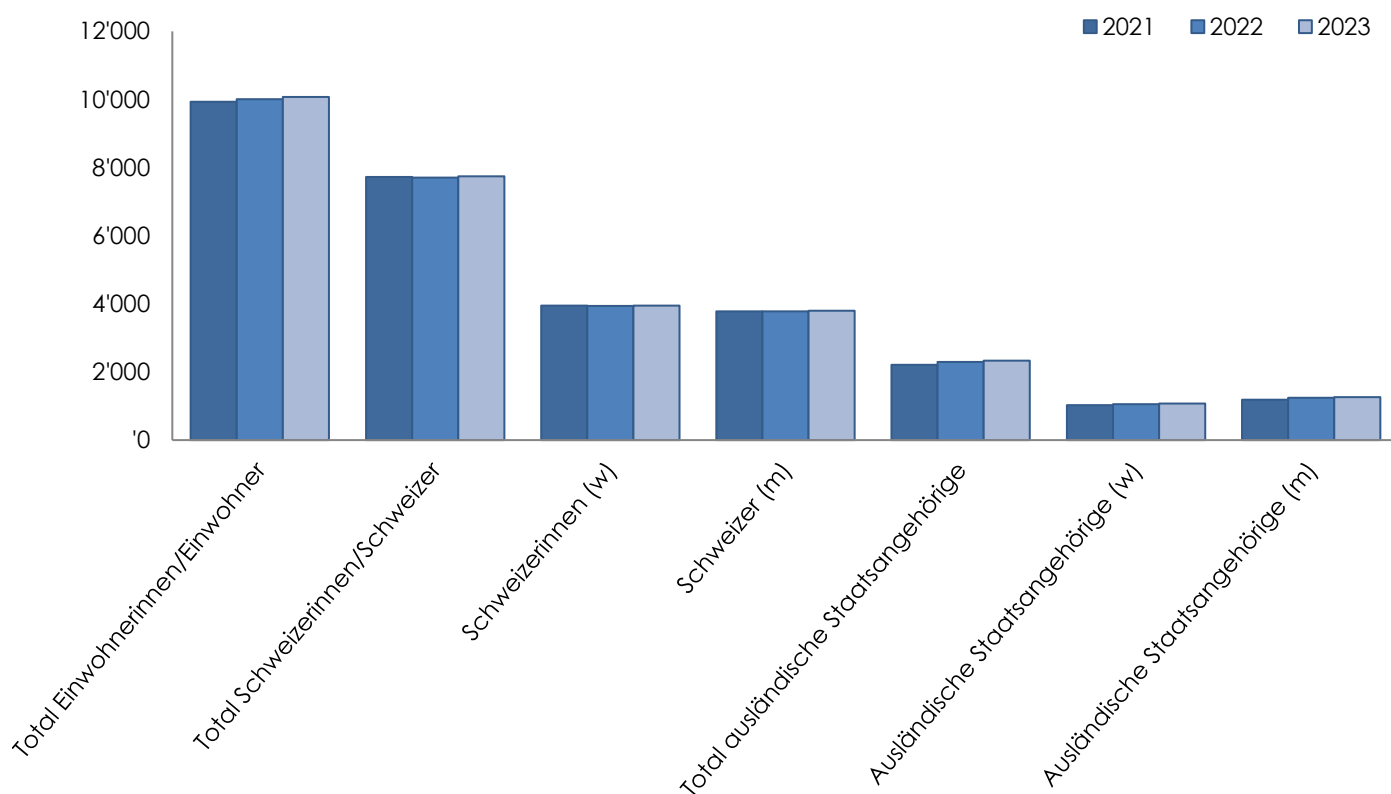
### Kommentar

Folgenden Personen wurde im Jahr 2023 das Hochdorfer Bürgerrecht zugesichert:

- Bisaku Ingrida
- Gashi-Jashari Ermira
- Ghebru Luam
- Guldemann Maria
- Halitaj Donjeta
- Halitaj Mirlind
- Lleshdedaj Tush
- Malota Marco
- Malota Raffaella
- Miodrag Jovan
- Oroshi Vanesa
- Prenaj Albin
- Schaumberger Manfred und Huang-Schaumberger Aifeng mit Lilly & Linda
- Selmanaj Refki
- Suntharalingam Rajeevkanth mit Aaron & Amelia
- Vasic-Djuric Snezana mit Aleksandar & Sofija
- Yemane Adhanom mit Kevin & Yoel

## Einwohnerkontrolle / Einwohnerinnen und Einwohner

	2021	2022	2023
	per 31.12.2021	per 31.12.2022	per 31.12.2023
Total Einwohnerinnen/Einwohner	9'934	10'006	10'079
Total Schweizerinnen/Schweizer	7'727	7'710	7'748
Schweizerinnen (w)	3'950	3'935	3'951
Schweizer (m)	3'777	3'775	3'797
Total ausländische Staatsangehörige	2'207	2'296	2'331
Ausländische Staatsangehörige (w)	1'024	1'054	1'073
Ausländische Staatsangehörige (m)	1'183	1'242	1'258



### Kommentar

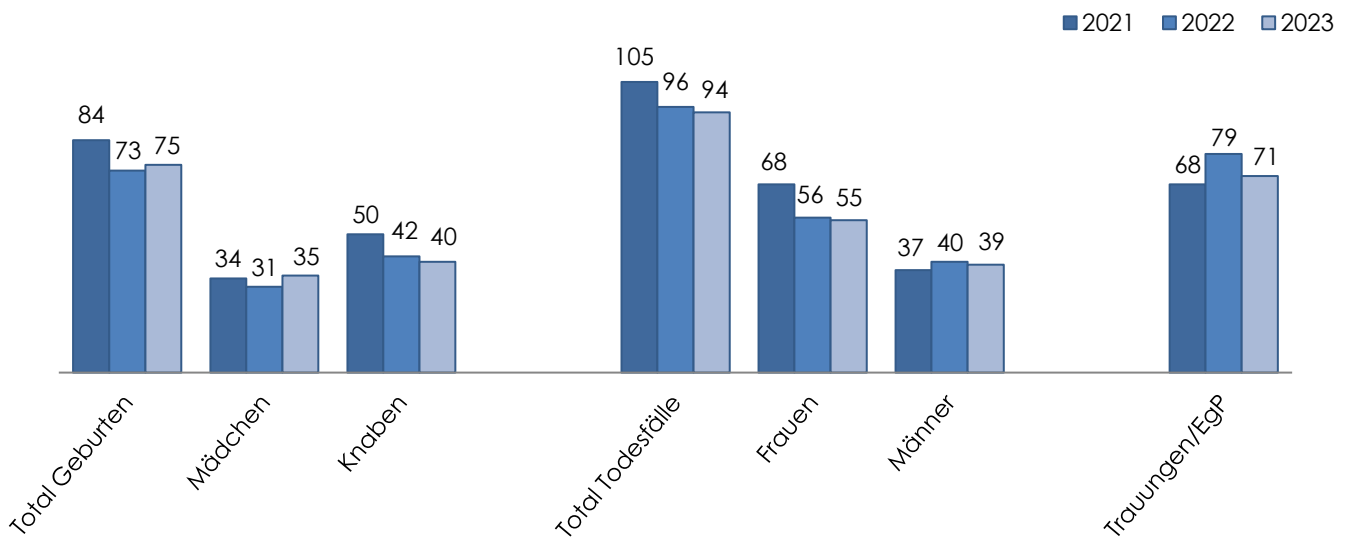
Die Einwohnerzahl stieg im Vergleich zum Vorjahr um 73 Personen.

Am 31.12.2023 lebten insgesamt 76.87% Schweizerinnen und Schweizer sowie 23.13% ausländische Staatsangehörige in Hochdorf. Bei den Schweizer Staatsangehörigen sind es mehr Frauen als Männer. Umgekehrt verhält es sich bei den ausländischen Staatsangehörigen.

Nicht inbegriffen sind 86 Wochenaufenthalterinnen und Wochenaufenthalter (Stand 31.12.2023).

## Einwohnerkontrolle / Geburten, Todesfälle

	2021	2022	2023
Total Geburten	84	73	75
Mädchen	34	31	35
Knaben	50	42	40
Total Todesfälle	105	96	94
Frauen	68	56	55
Männer	37	40	39
Trauungen/EgP	68	79	71



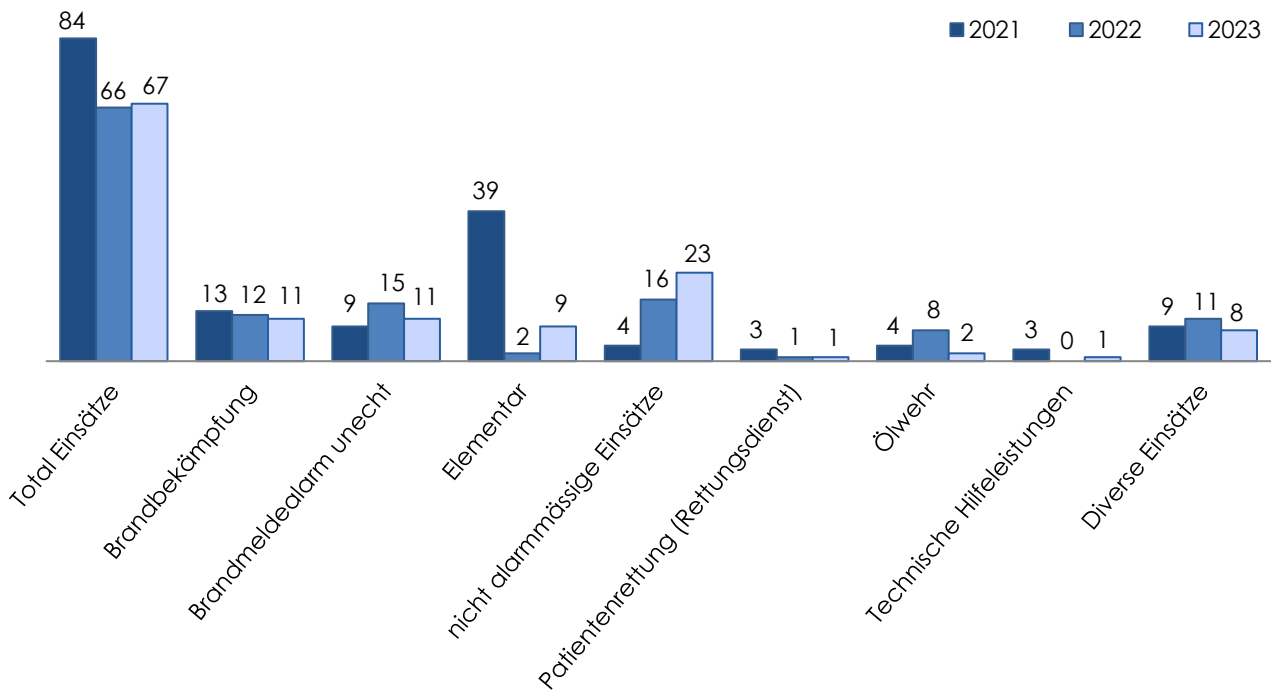
### Kommentar

In den Jahren 2021 bis 2023 gab es einen Todesfallüberschuss. Im Jahr 2023 betrug der Todesfallüberschuss 19 Personen. Im Jahr 2022 betrug dieser 23 und im Jahr 2021 waren es 21 Personen. Bei der Anzahl Todesfälle sind Wochenaufenthalterinnen und Wochenaufenthalter nicht eingerechnet (2023: 21 Personen).

Die Anzahl Trauungen inkl. eingetragene Partnerschaften (EgP) sind im Vergleich zum Vorjahr leicht gesunken.

## Feuerwehr

	2021	2022	2023
	Einsätze	Einsätze	Einsätze
Total Einsätze	84	66	67
Brandbekämpfung	13	12	11
Brandmeldealarm unecht	9	15	11
Elementar	39	2	9
nicht alarmmässige Einsätze	4	16	23
Strassenrettung	0	1	1
Patientenrettung (Rettungsdienst)	3	1	1
Ölwehr	4	8	2
Technische Hilfeleistungen	3	0	1
Diverse Einsätze	9	11	8

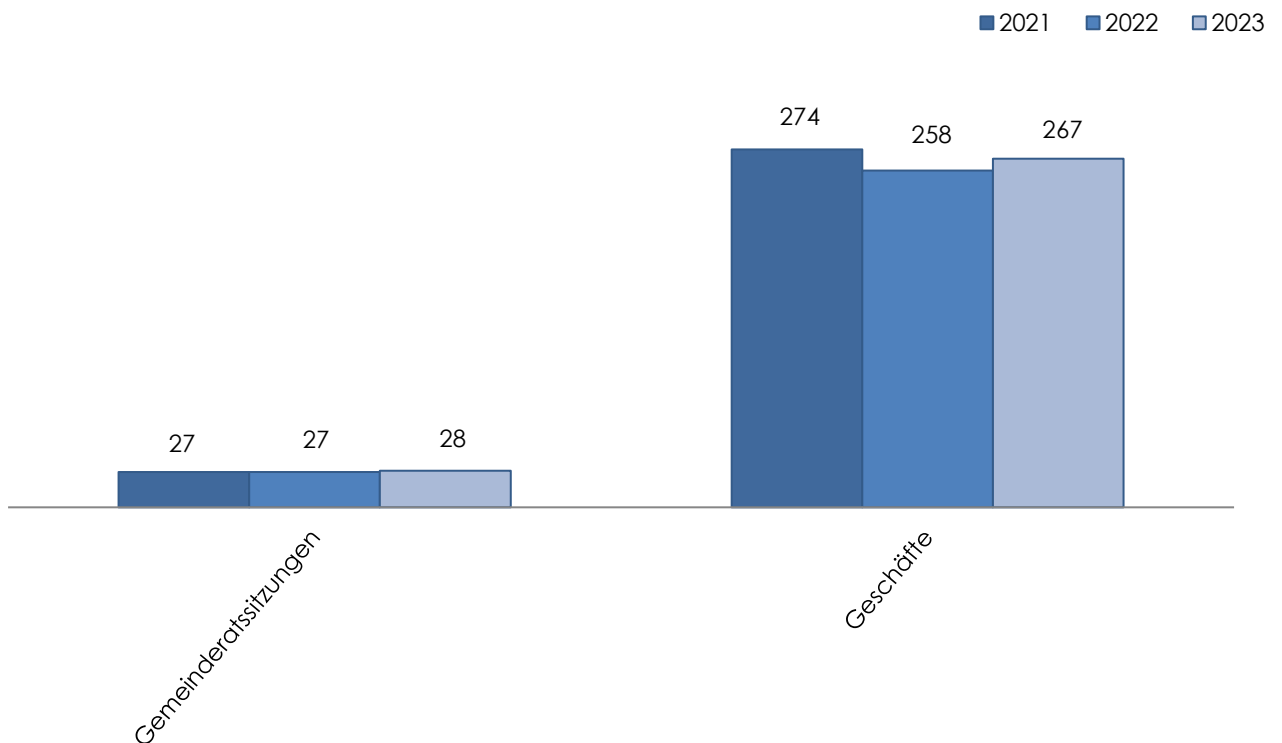


### Kommentar

Das Jahr 2023 war für die Feuerwehr Hochdorf ein durchschnittliches Einsatzjahr. Total leistete die Feuerwehr Hochdorf 67 Einsätze. Es wurden zahlreiche präventive Einsätze geleistet, wie zum Beispiel Evakuationsübungen oder Brandschutzschulungen.

## Gemeinderat

	2021	2022	2023
	Anzahl	Anzahl	Anzahl
Gemeinderatssitzungen	27	27	28
Geschäfte	274	258	267



### Kommentar

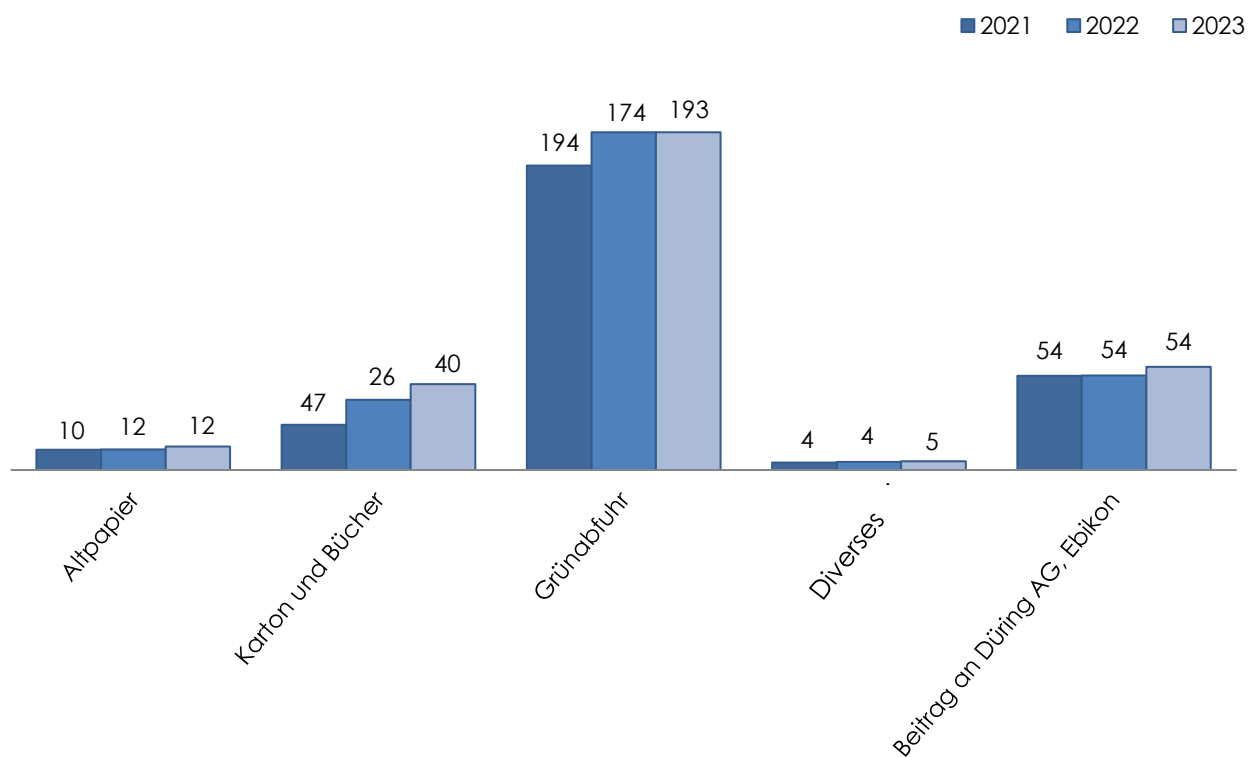
An einer Klausurtagung und vier Strategie-Sitzungen des Gemeinderates waren neben der Besprechung des Aufgaben- und Finanzplans 2024-2029 vor allem das weitere Vorgehen im Zusammenhang mit der geplanten Tesplanung für das Südiareal, die Sportraumplanung, die Weiterentwicklung Freiraumkonzept, Verkehr und Mobilität und die Zentrumsentwicklung zentrale Gemeinderatstraktanden. Die Betrieblichen Leistungsaufträge (BLA) 2023-2026 und die Finanzleitplanken wurden vom Gemeinderat verabschiedet.



## Kehricht / Kosten

	2021	2022	2023
	Fr.	Fr.	Fr.
Altpapier	11'610	11'715	13'480
Karton und Bücher	25'793	40'031	48'978
Grünabfuhr	173'792	192'716	192'858
Diverses (Christbäume, Entsorgungsplan usw.)	4'190	4'665	4'941
Beitrag an Düring AG, Ebikon	53'747	54'003	58'953

Zahlen in Tausend

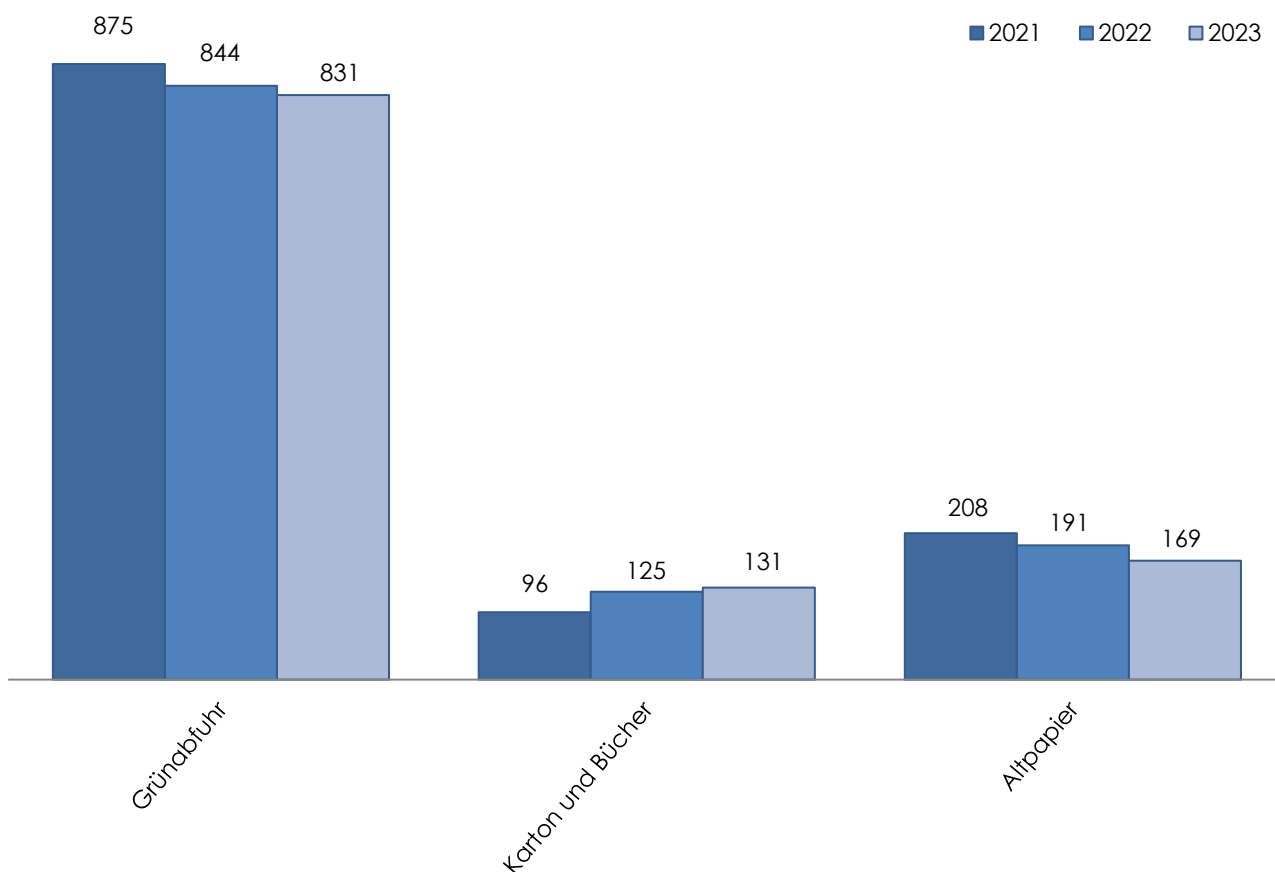


### Kommentar

Der Hauskehricht der Privathaushalte und der Gewerbebetriebe ist in der Statistik nicht enthalten, da die Abfuhr durch den Gemeindeverband für Abfallverwertung Luzern-Landschaft (GALL) organisiert wird.

## Kehricht / Menge

	2021	2022	2023
	Tonnen	Tonnen	Tonnen
Grünabfuhr	875	844	831
Karton und Bücher	96	125	131
Altpapier	208	191	169

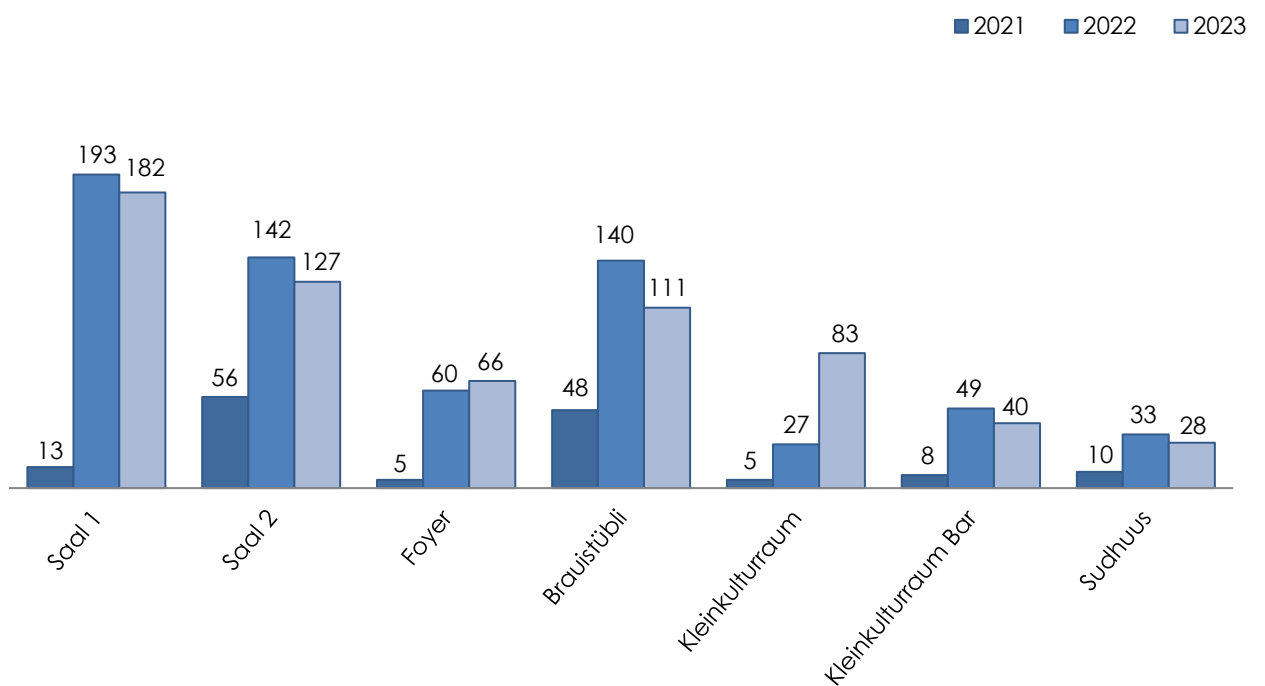


### Kommentar

In dieser Statistik sind nur die Strassensammlungen berücksichtigt. Die gesammelten Mengen Grüngut und Altpapier sind leicht rückläufig. Die Karton- und Büchermengen sind leicht gestiegen.

## Kulturzentrum Braui

Veranstaltungen	2021	2022	2023
Saal 1	13	193	182
Saal 2	56	142	127
Foyer	5	60	66
Braustübli	48	140	111
Kleinkulturraum	5	27	83
Kleinkulturraum Bar	8	49	40
Sudhuus	10	33	28

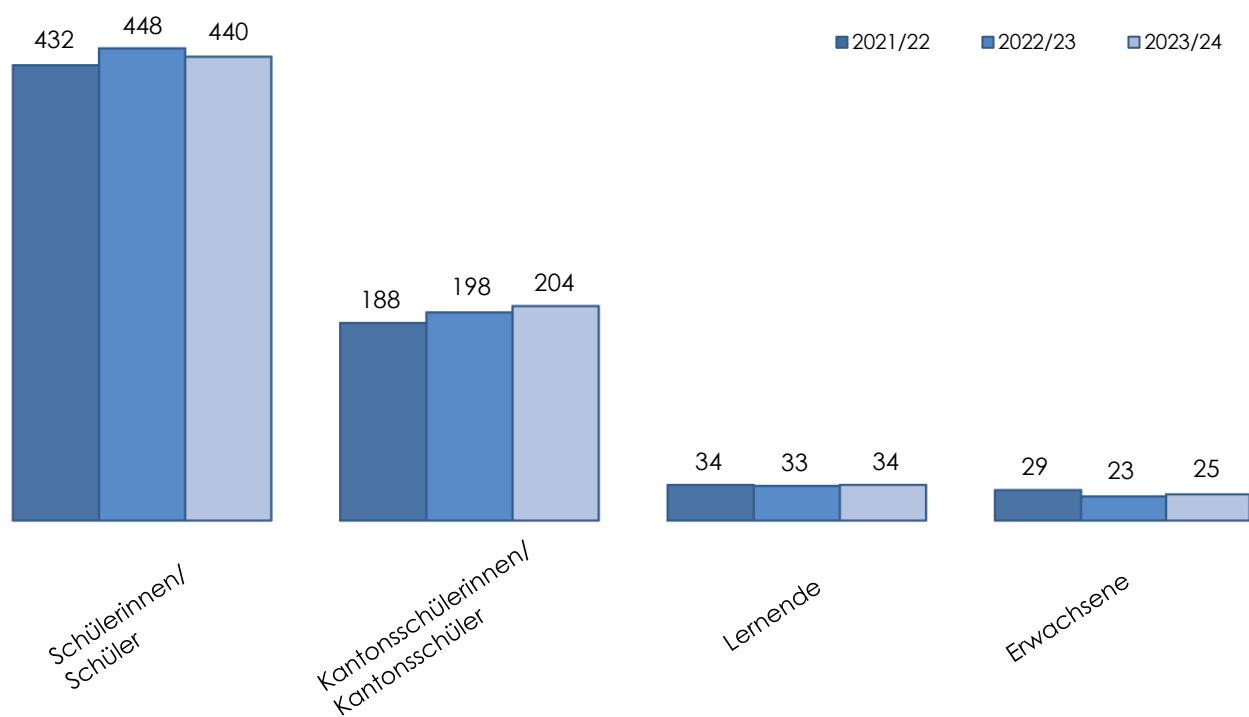


### Kommentar

Im Jahr 2023 herrschte in der Veranstaltungsbranche erhebliche Ungewissheit. Die Firmen zeigten sich zurückhaltend bei der Planung von Events, da diverse Faktoren, wie beispielsweise die unsichere wirtschaftliche Entwicklung eine Rolle spielten. Auch bei öffentlichen Veranstaltungen blieb der Besucheraufmarsch hinter den Erwartungen zurück, da die Nachwirkungen der Pandemie noch in den Köpfen der Besucher präsent war. Für das Jahr 2024 sind die Reservierungen bisher verhalten, aber ermutigend.

## Musikschule / Schülerzahlen

	2021/22	2022/23	2023/24
Schülerinnen/Schüler	432	448	440
Kantonsschülerinnen/Kantonsschüler	188	198	204
Lernende	34	33	34
Erwachsene	29	23	25

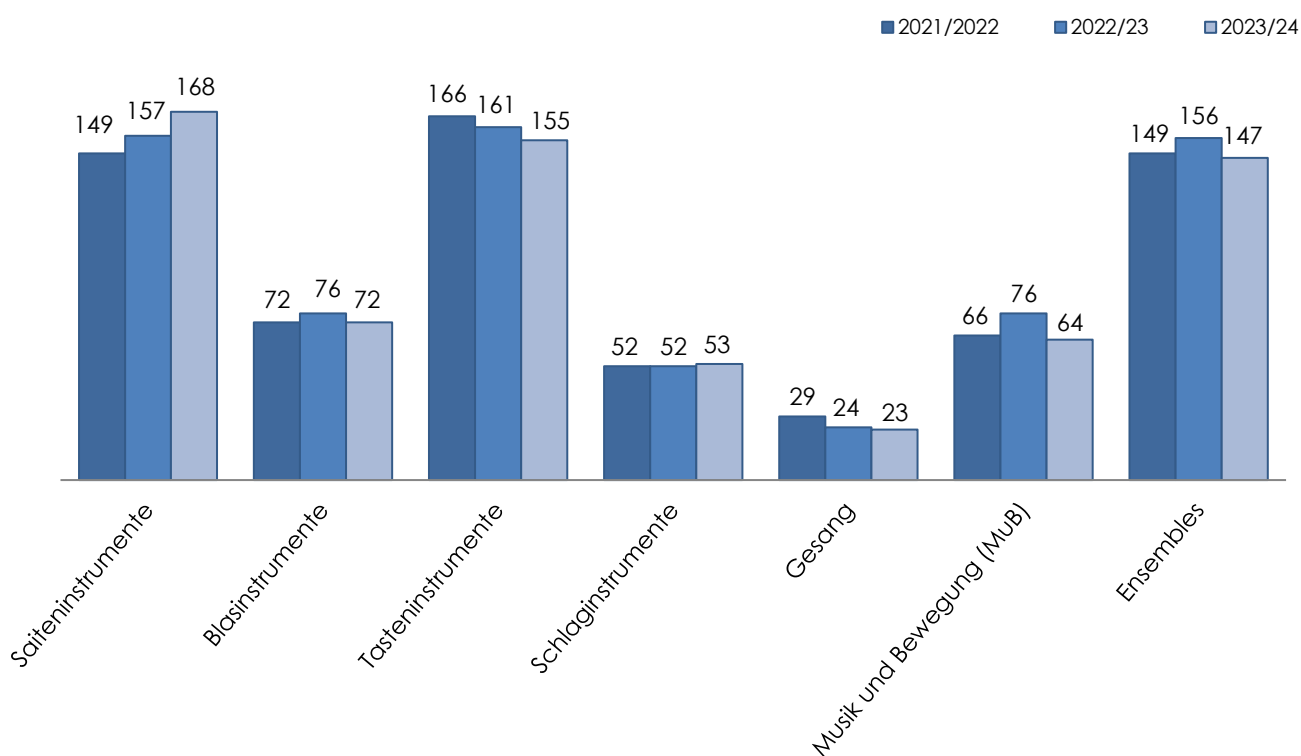


### Kommentar

Die Anmeldezahlen des letzten Jahres konnten nun definitiv aufgefangen werden.

## Musikschule / Instrumente, Gesang

	2021/2022	2022/23	2023/24
	Anzahl	Anzahl	Anzahl
Saiteninstrumente	149	157	168
Blasinstrumente	72	76	72
Tasteninstrumente	166	161	155
Schlaginstrumente	52	52	53
Gesang	29	24	23
Musik und Bewegung (MuB)	66	76	64
Ensembles	149	156	147



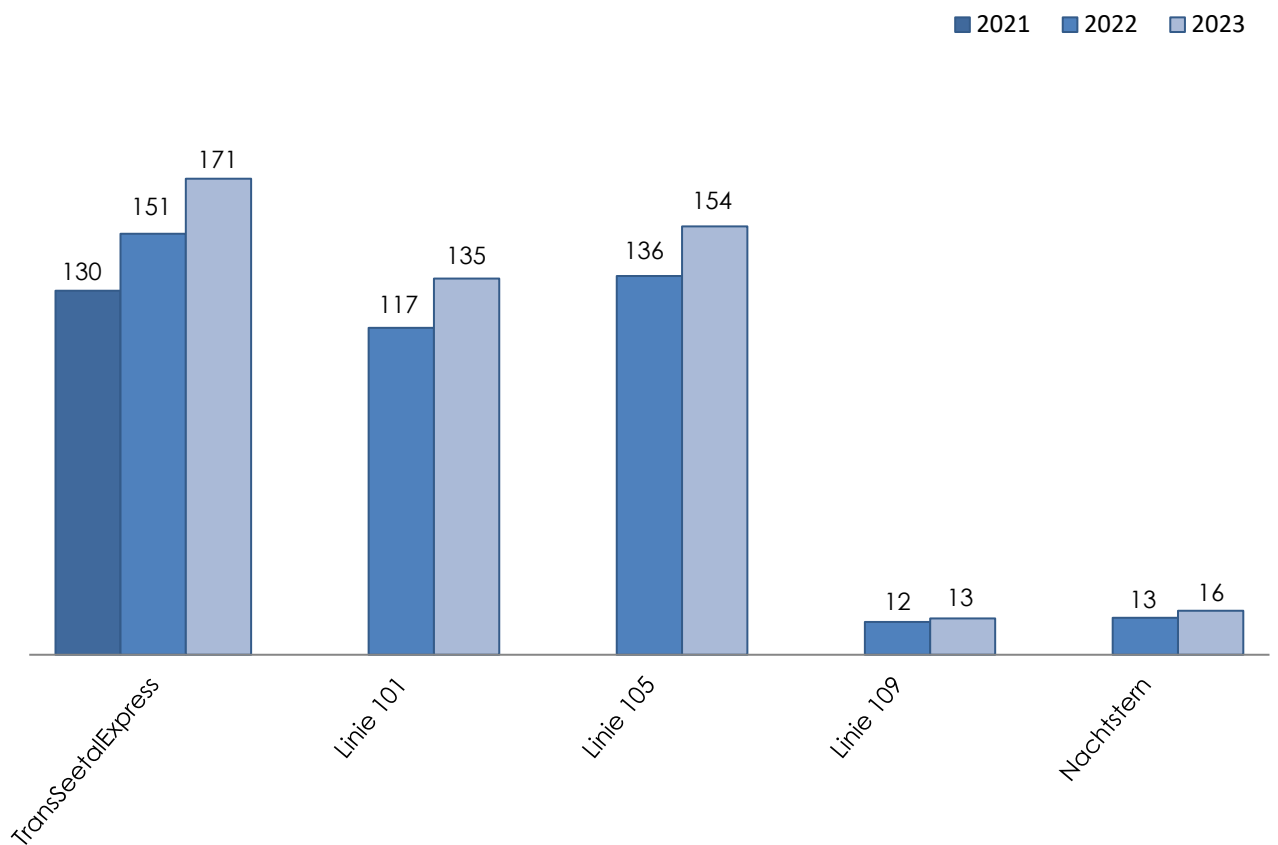
### Kommentar

Der erfreuliche Anmelde-Anstieg bei den Saiteninstrumenten ist besonders den Instrumenten Cello (+7), Gitarre (+4) und Ukulele (+3) zu verdanken. Bei den Blasinstrumenten ist der Rückgang der Blockflöte geschuldet. Der Klavierunterricht erleidet einen kleinen Rückgang. MuB integriert im Kindergarten beginnt zu wirken. Dadurch melden sich weniger Kinder in den freiwilligen MuB Kindergarten an. Ebenso sind die MuB Zahlen in Römerswil von 12 auf 5 Mitmachende zurückgegangen. Die Schwankungen bei den Ensembles sind besonders bei den Chören zu finden.

## Öffentlicher Verkehr (ÖV)

Fahrgäste	2021	2022	2023
TransSeetalExpress	130'504	150'915	170'657
Linie 101		117'213	134'857
Linie 105		135'736	153'571
Linie 109		11'812	13'074
Nachtstern		13'242	15'777

Zahlen in Tausend



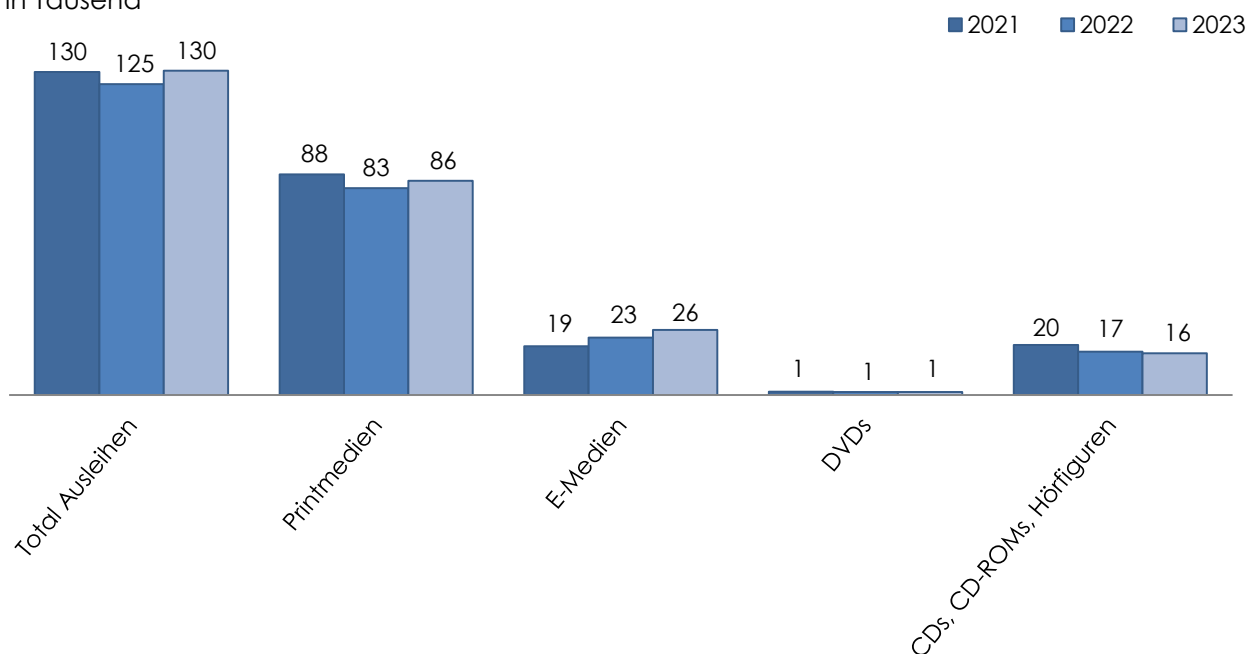
### Kommentar

Die Fahrgastzahlen des TransSeetalExpress betragen im Jahr 2023 rund 170'657 Einsteigende, was eine Zunahme von 13.10% gegenüber dem Vorjahr darstellt und der weitaus höchsten Nutzung der Linie seit ihrer Einführung entspricht. Die Buslinien rund um Hochdorf verzeichnen im Schnitt einen Zuwachs von 14%. Das Angebot der Linie N9 (Nachtstern) wurde im Jahr 2023 angepasst, was sich positiv auf die Nachfrage auswirkt.

## Regionalbibliothek / Ausleihzahlen

	2021	2022	2023
	Anzahl	Anzahl	Anzahl
Total Ausleihen	130'015	125'086	130'518
Printmedien	88'857	83'271	86'250
E-Medien	19'667	23'136	26'211
DVDs	1'380	1'254	1'262
CDs, CD-ROMs, Hörfiguren	20'111	17'425	16'795

Zahlen in Tausend



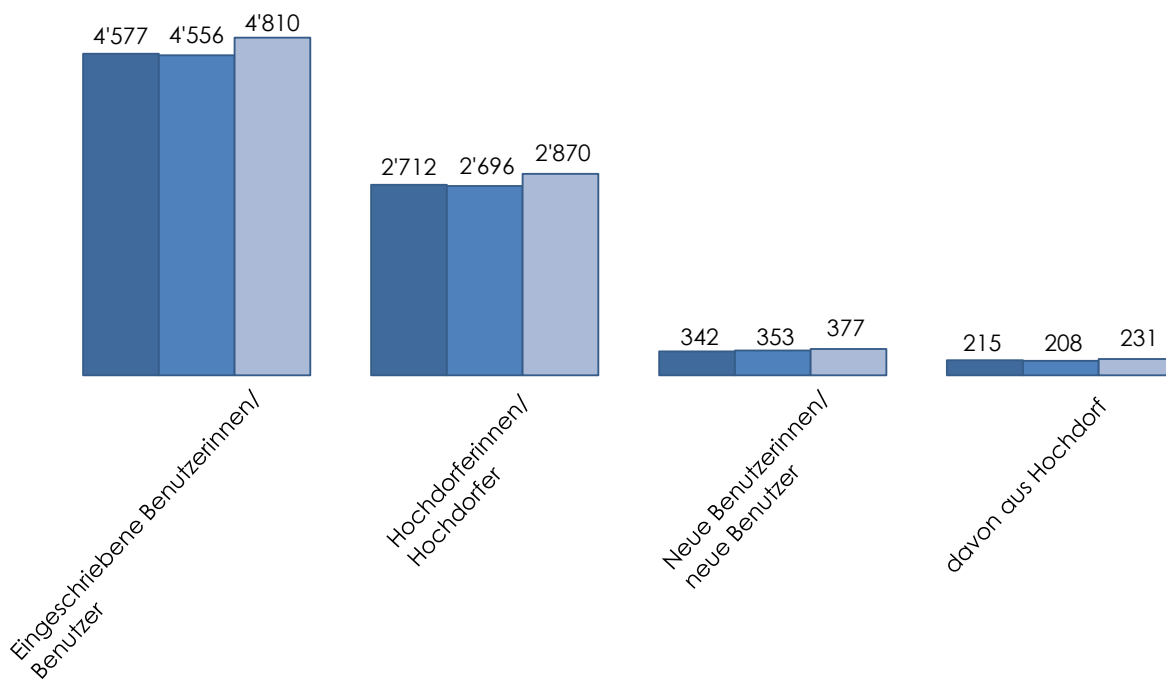
### Kommentar

Die Gesamtausleihzahlen 2023 sind im Vergleich zum Vorjahr um 4,34% gestiegen. Es wurden sowohl mehr Printmedien (Bücher, Zeitschriften, Comics) als auch mehr E-Medien über DiBiZentral ausgeliehen. Bei den E-Medien betrug die Zunahme 13,29%. Rückläufig waren die Ausleihzahlen der CDs und CD-ROMs. Die 2021 neu eingeführte Mediengruppe der Hörfiguren erreichte 2023 2'957 Ausleihen (2022 waren es 1'385), was einer Zunahme von 113,5% entspricht.

## Regionalbibliothek / Benutzerinnen und Benutzer

	2021	2022	2023
Eingeschriebene Benutzerinnen/Benutzer	4'577	4'556	4'810
Hochdorferinnen/Hochdorfer	2'712	2'696	2'870
Neue Benutzerinnen/Benutzer	342	353	377
davon aus Hochdorf	215	208	231

■ 2021 ■ 2022 ■ 2023



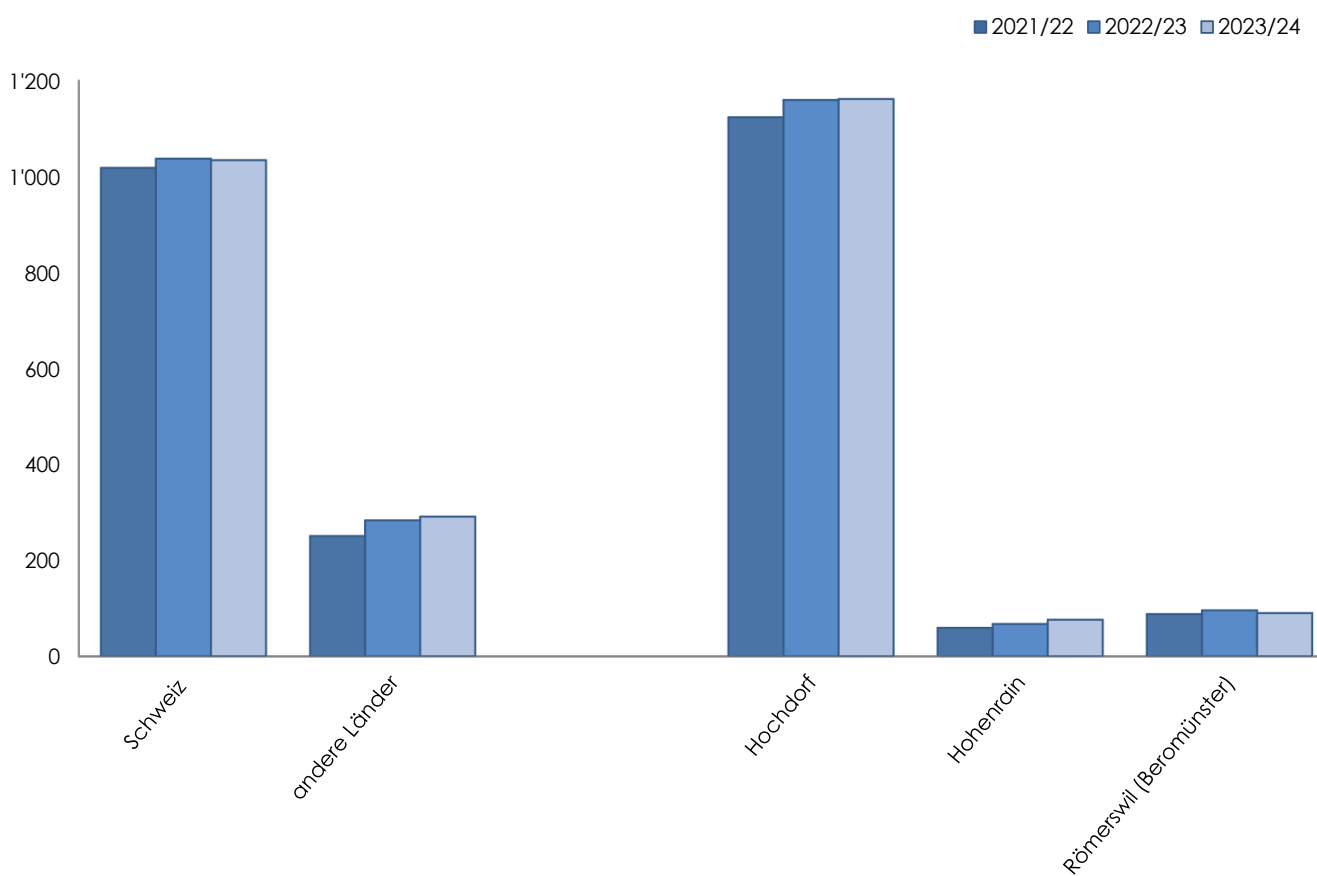
### Kommentar

2023 waren in der Regionalbibliothek Hochdorf 4'810 Personen eingeschrieben (254 Personen mehr als 2022), davon 1'940 Personen nicht aus Hochdorf. Bei 377 Neueintritten (24 mehr als 2022) kamen 167 Erwachsene und 64 Kinder aus Hochdorf. Es wurden 16 Klassenkarten neu ausgestellt. 146 Personen aus anderen Gemeinden haben 2023 erstmals einen Bibliotheksausweis beantragt (2022 waren es 145 neue Eintritte aus anderen Gemeinden).



## Schulen Hochdorf / Zugehörigkeit, Wohnort

	2021/22	2022/23	2023/24
	Lernende	Lernende	Lernende
Schweiz	1'019	1'038	1'035
andere Länder	254	287	295
Hochdorf	1'124	1'160	1'162
Hohenrain	60	68	77
Römerswil (Beromünster)	89	97	91

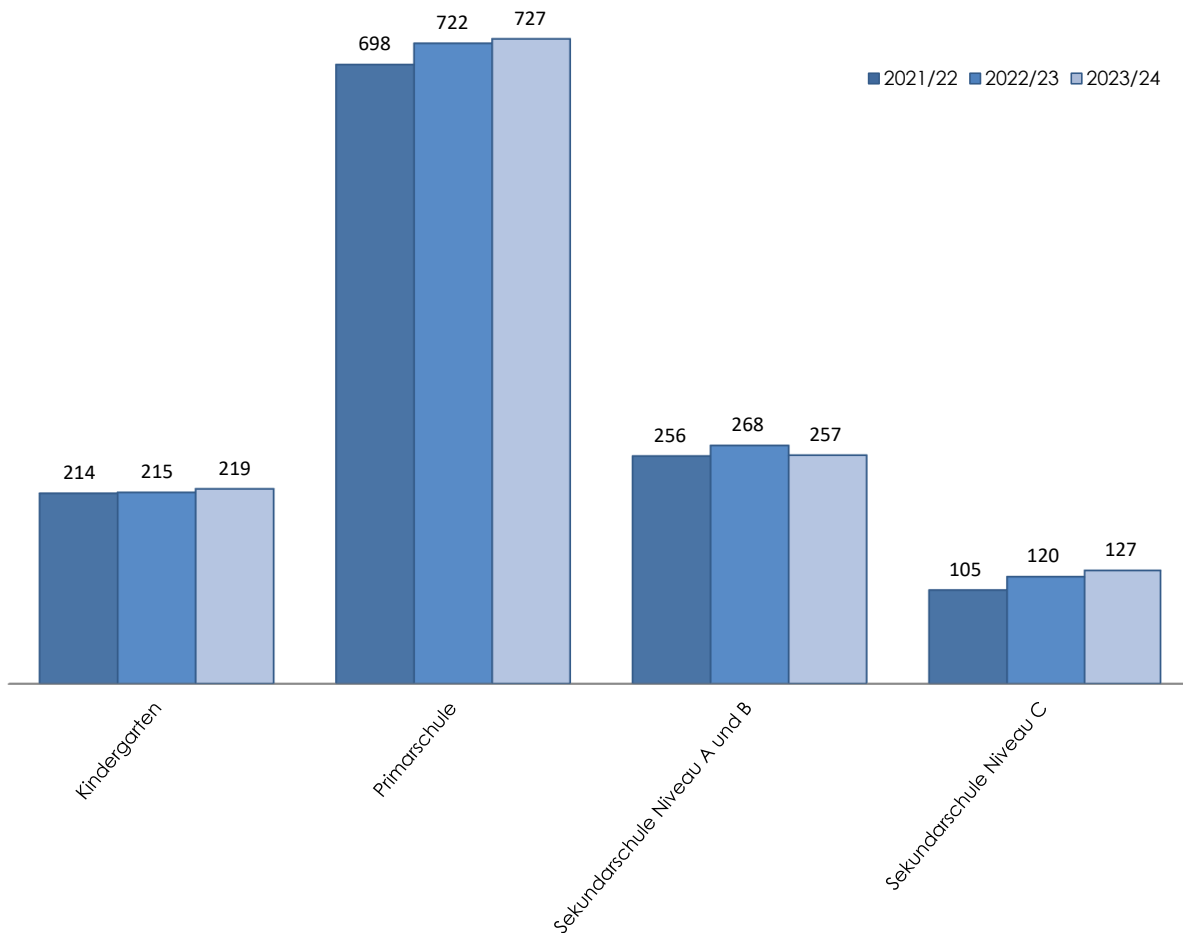


### Kommentar

Beinhaltet ein Kind aus Schongau und eines aus Luzern.

## Schulen Hochdorf / Schulstufen

	2021/22	2022/23	2023/24
Kindergarten	214	215	219
Primarschule	698	722	727
Sekundarschule Niveau A und B	256	268	257
Sekundarschule Niveau C	105	120	127

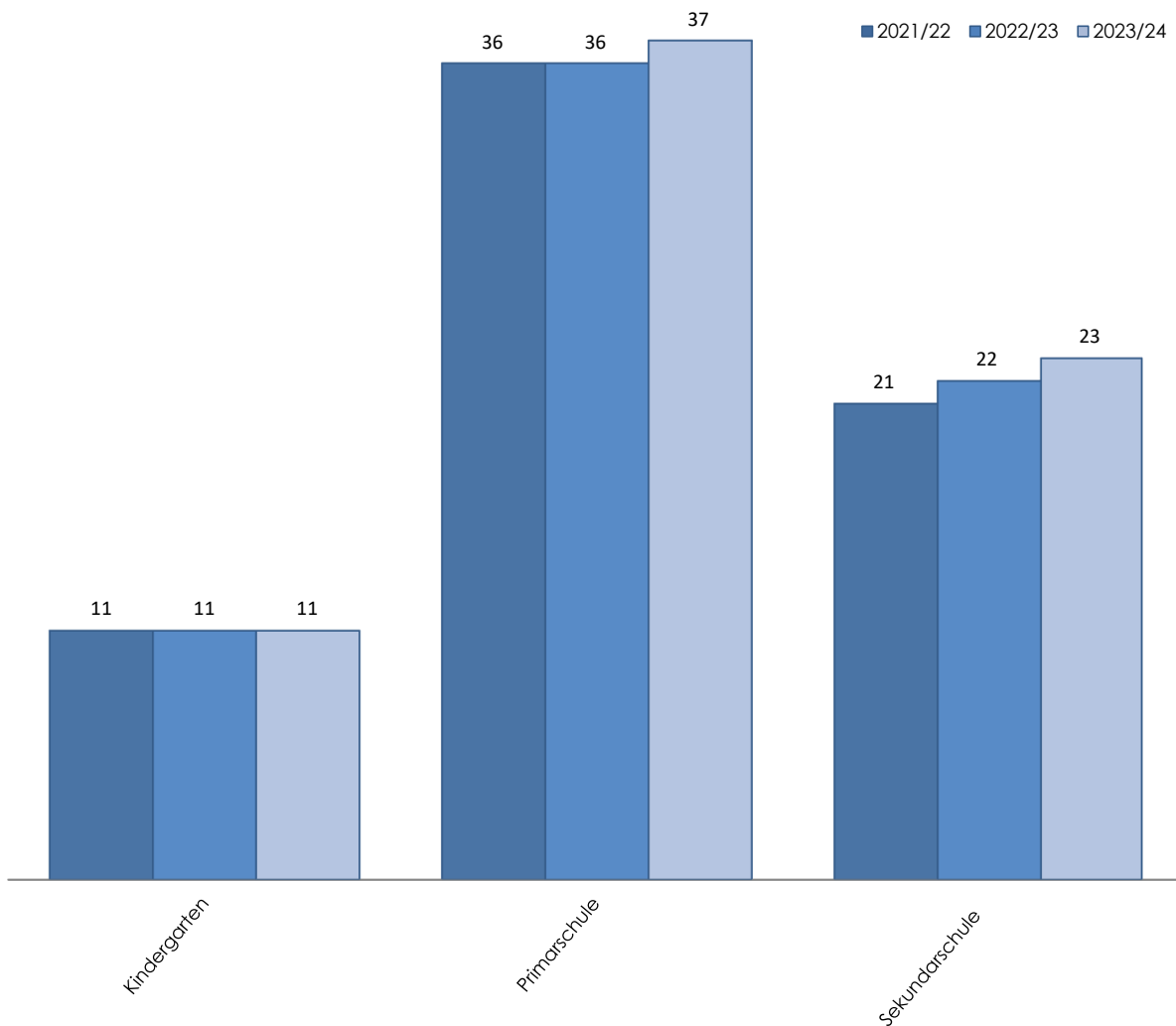


### Kommentar

Ein Anstieg der Schülerzahlen ist in der Primarstufe wie auch auf der Sekundarstufe im Niveau A, B und C festzustellen.

## Schulen Hochdorf / Klassenzahlen

	2021/22	2022/23	2023/24
Kindergarten	11	11	11
Primarschule	36	36	37
Sekundarschule	21	22	23

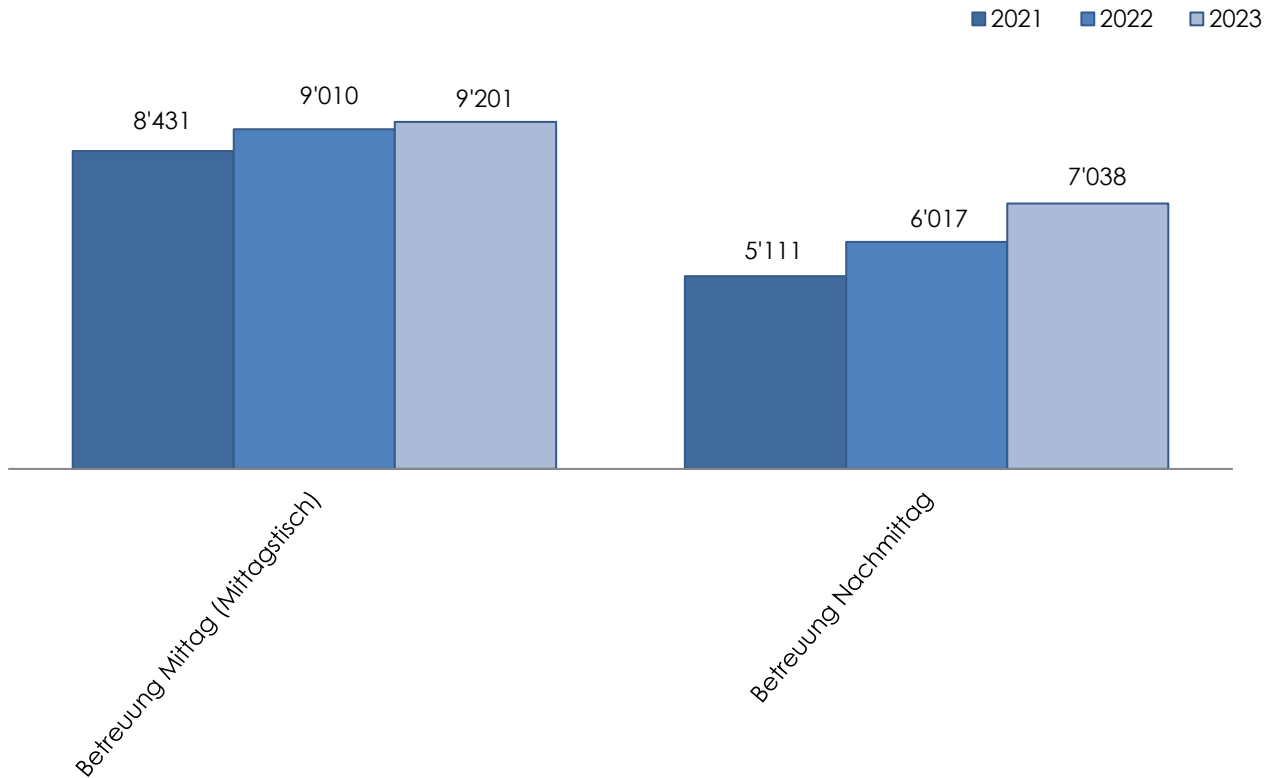


### Kommentar

Im Schuljahr 22/23 wurde eine Sekundarklasse ergänzt von 21 auf neu 22 Klassen. Auch die Primarklassenzahl erhöhte sich um 1 Klasse neu auf 37.

## Schule Hochdorf / Tagesstrukturen

Kinder	2021	2022	2023
Betreuung Mittag (Mittagstisch)	8'431	9'010	9'201
Betreuung Nachmittag	5'111	6'017	7'038
Total	13'542	15'027	16'239



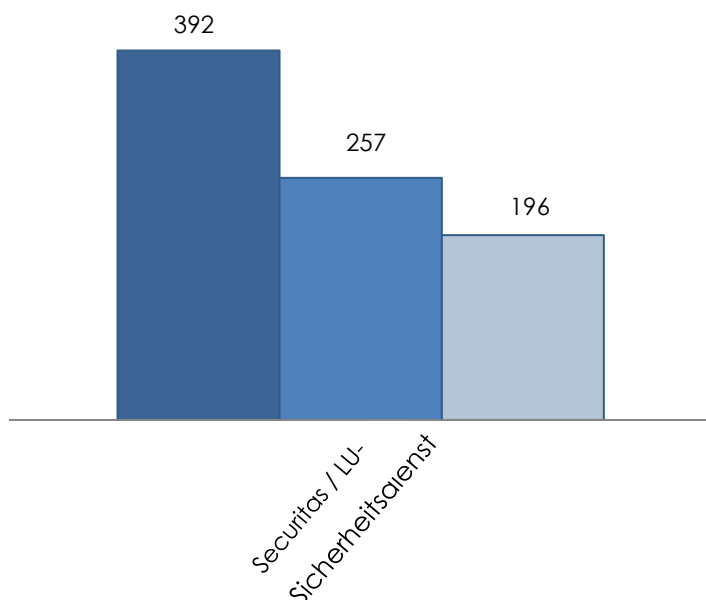
### Kommentar

Der Anstieg der genutzten Betreuungsangebote setzt sich über alle Module hinweg fort. Gegenüber dem Vorjahr beträgt er rund 11%.

## Sicherheit

Patrouillendienste (Stunden)	2021	2022	2023
Securitas / LU-Sicherheitsdienst	392	257	196
Polizei	0	0	0
Total	392	257	196

■ 2021 ■ 2022 ■ 2023



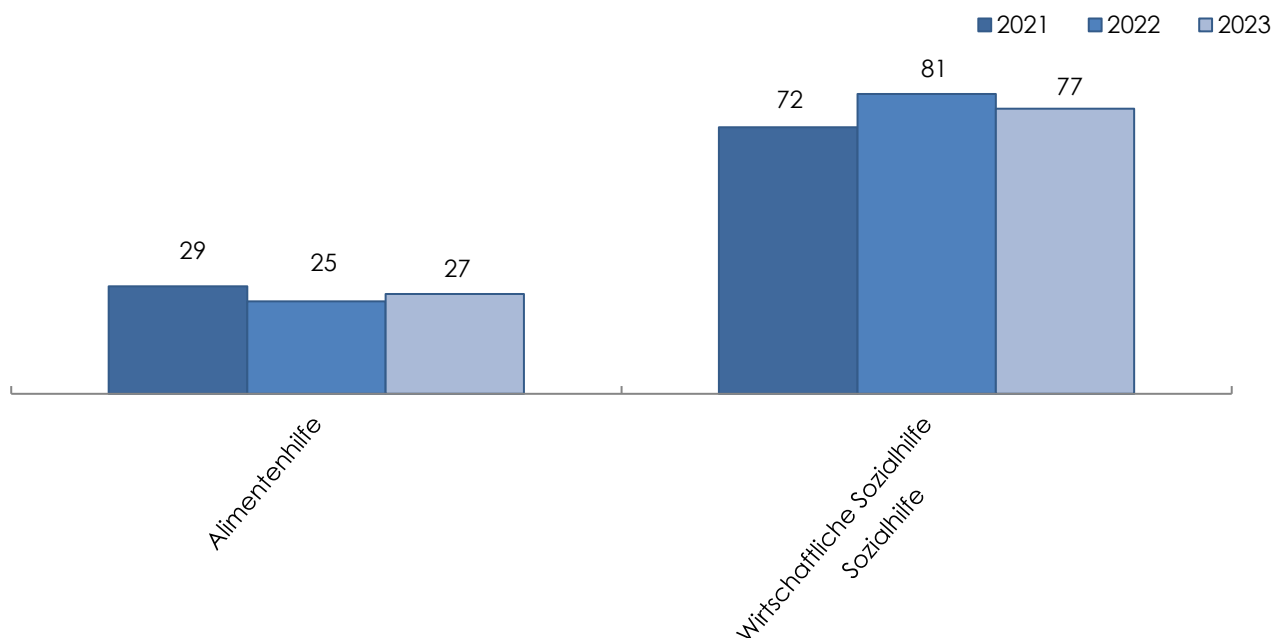
### Kommentar

Im Jahr 2023 hat die Gemeinde rund 196 Einsatzstunden bei insgesamt 46 Einsätzen durch den Sicherheitsdienst verzeichnet. Die Kontroll- und Bewachungsaufgaben haben durch die Firma LU-Sicherheitsdienst stattgefunden. Die Patrouillen des LU-Sicherheitsdienstes werden von der Gemeinde Hochdorf zielgerichtet und unregelmässig eingesetzt. Deren Aufgabe ist es, verschiedene Plätze auf Nachtruhestörung, Littering und Sachbeschädigung zu kontrollieren und präventiv präsent zu sein.

Im Jahr 2023 traten im normalen Rahmen Störungen auf. Mit gezielter Prävention und Kontrolle soll weiterhin gegen Littering, Lärmstörung und Sachbeschädigung vorgegangen werden. Bezüglich Sachbeschädigung gilt die Nulltoleranz. In den Sommermonaten erfolgten zudem wiederum Patrouillengänge am Baldeggersee. Seit einigen Jahren schon verzichtet die Gemeinde auf einen zusätzlichen Bezug von Polizeistunden. Der Gemeinderat hatte 2021 die Sicherheit im öffentlichen Raum allgemein analysiert. Die Grundsätze sowie Massnahmen für ein friedliches Mit- und Nebeneinander werden weitergeführt.

## Sozialamt

	2021	2022	2023
	Fallzahl per 31.12.	Fallzahl per 31.12.	Fallzahl per 31.12.
Alimentenhilfe	29	25	27
Wirtschaftliche Sozialhilfe	72	81	77



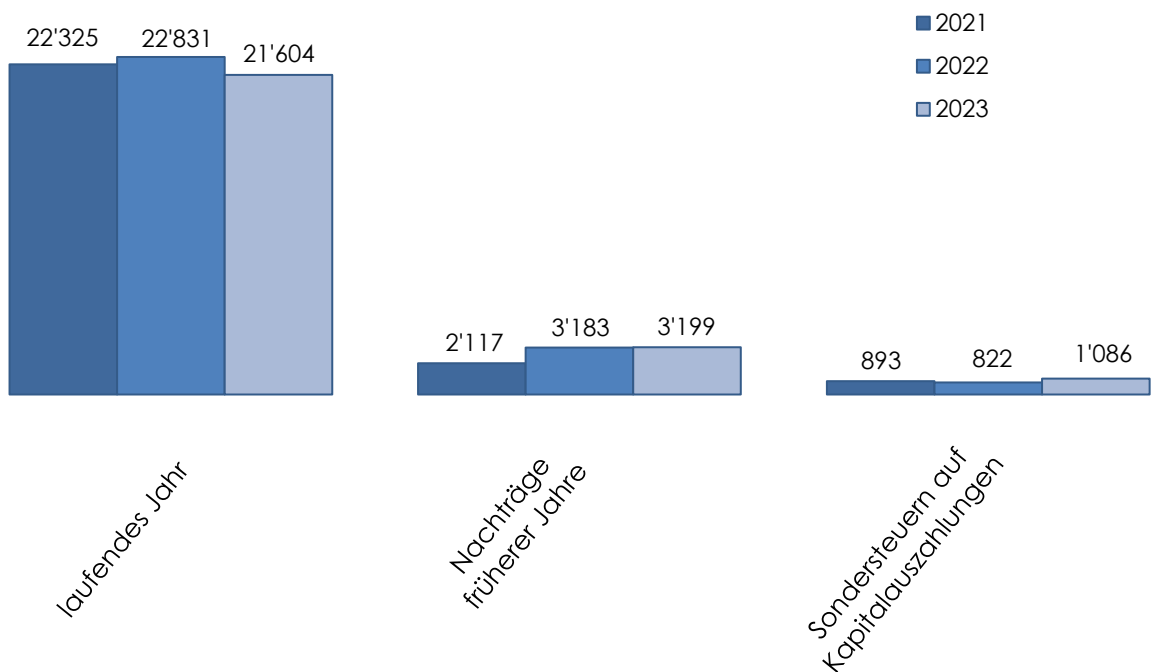
### Kommentar

Die Abteilung Soziales ist unter anderem in den Bereichen Alimentenhilfe (Inkasso und Bevorschussung) und Sozialhilfe tätig. Im Jahr 2023 wurden durchschnittlich 31 Dossiers bei der Alimentenhilfe geführt. Die Gespräche (persönliche Sozialhilfe) mit den hilfeschenden Personen und den Sozialhilfebeziehenden laufen über das Zentrum für Soziales (Zenso). Eine allfällige finanzielle Unterstützung für Personen in Alters- und Pflegeheimen fällt ebenfalls in den Bereich der wirtschaftlichen Sozialhilfe, wobei diese Personen durch die Gemeinde betreut werden. Während des Jahres 2023 wurden 102 Fälle wirtschaftliche Sozialhilfe bearbeitet. Auffallend ist nach wie vor, dass bei vielen Fällen in der Alimentenhilfe wie auch Sozialhilfe eine hohe Komplexität vorhanden ist, was sich in einer aufwändigen Bearbeitung und Abklärung zeigt. In den nächsten Jahren werden vermehrte Zuständigkeitswechsel der Sozialhilfebeziehenden im Asyl- und Flüchtlingsbereich vom Kanton an die Gemeinden erfolgen. Die Sozialhilfequote (2022) in Hochdorf und im Kanton Luzern liegen bei 2.2 bzw. 2.4. Das Legislaturziel, mit der Sozialhilfequote in Hochdorf unter jener des Kantons zu sein, wurde somit erreicht. Förderlich ist aktuell die tiefe Arbeitslosenquote, was den beruflichen Wiedereinstieg einfacher macht, als dies in früheren Jahren der Fall war.

## Steuern Finanzen

	2021	2022	2023
<b>Steuern (Anteil Gemeinde)</b>	<b>Fr.</b>	<b>Fr.</b>	<b>Fr.</b>
Laufendes Jahr	22'325'207	22'831'562	21'604'003
Nachträge früherer Jahre	2'117'192	3'183'386	3'199'699
Sondersteuern auf Kapitalauszahlungen	893'344	822'395	1'086'355

Zahlen in Tausend



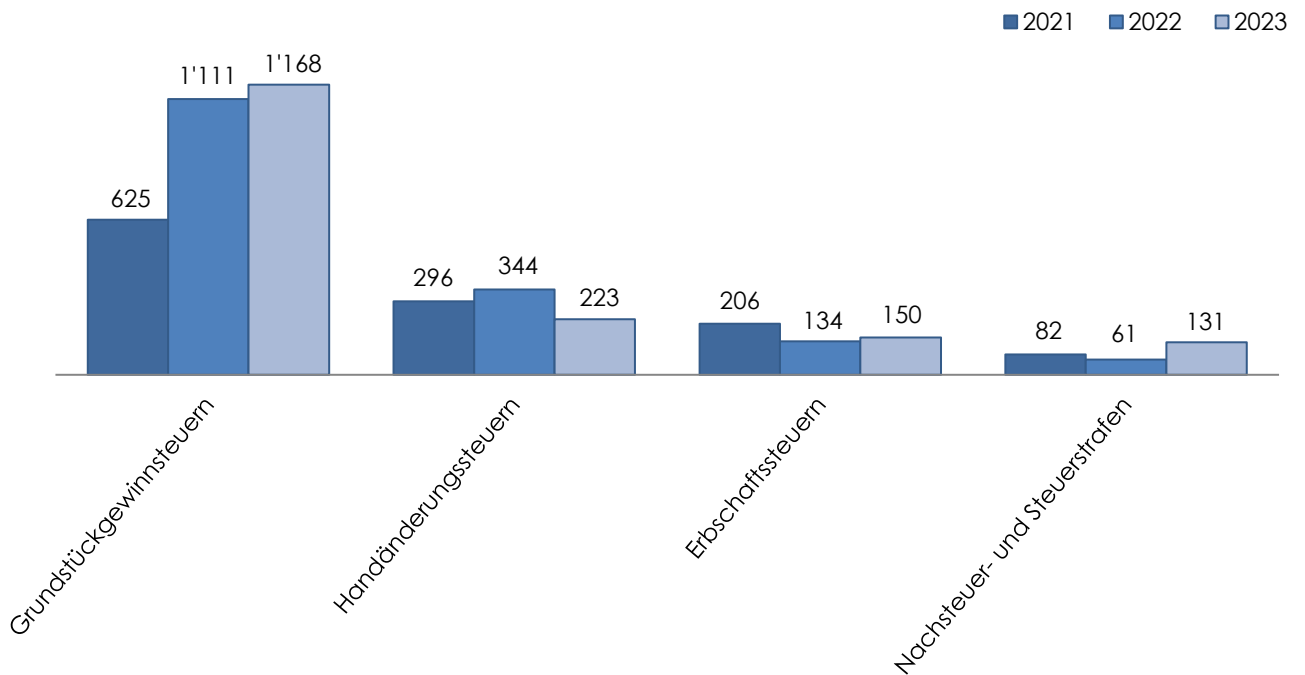
### Kommentar

Der Steuerertrag des Rechnungsjahres (laufendes Jahr) ist gegenüber dem Vorjahr um CHF 1'227'558.70 gesunken. Der Minderertrag ist insbesondere auf die Steuerfussenkung von bisher 2.00 Einheiten auf 1.90 Einheiten zurückzuführen. Bei den Steuern früherer Jahre konnte der budgetierte Ertrag um CHF 990'698.65 übertroffen werden (+ 44.85%). Vom gesamten Steuerertrag stammen 91.79% von natürlichen Personen (Vorjahr 92.14%) und 8.21% von juristischen Personen (Vorjahr 7.86%). Bei den Sondersteuern auf Kapitalauszahlungen konnte ein Mehrertrag von CHF 263'960.10 bzw. ein Gesamtertrag von CHF 1'086'354.80 erzielt werden (Budget 2023: 1'000'000.00). Der Ertrag ist massgeblich abhängig von den getätigten Kapitalbezügen aus der 2. und 3. Säule.

## Steuern Finanzen

	2021	2022	2023
<b>Sondersteuern (Anteil Gemeinde)</b>	<b>Fr</b>	<b>Fr</b>	<b>Fr</b>
Grundstückgewinnsteuern	624'709	1'110'625	1'167'934
Handänderungssteuern	296'111	344'010	223'439
Erbschaftssteuern	205'585	134'416	149'981
Nachsteuer- und Steuerstrafen	82'281	61'131	131'433

Zahlen in Tausend



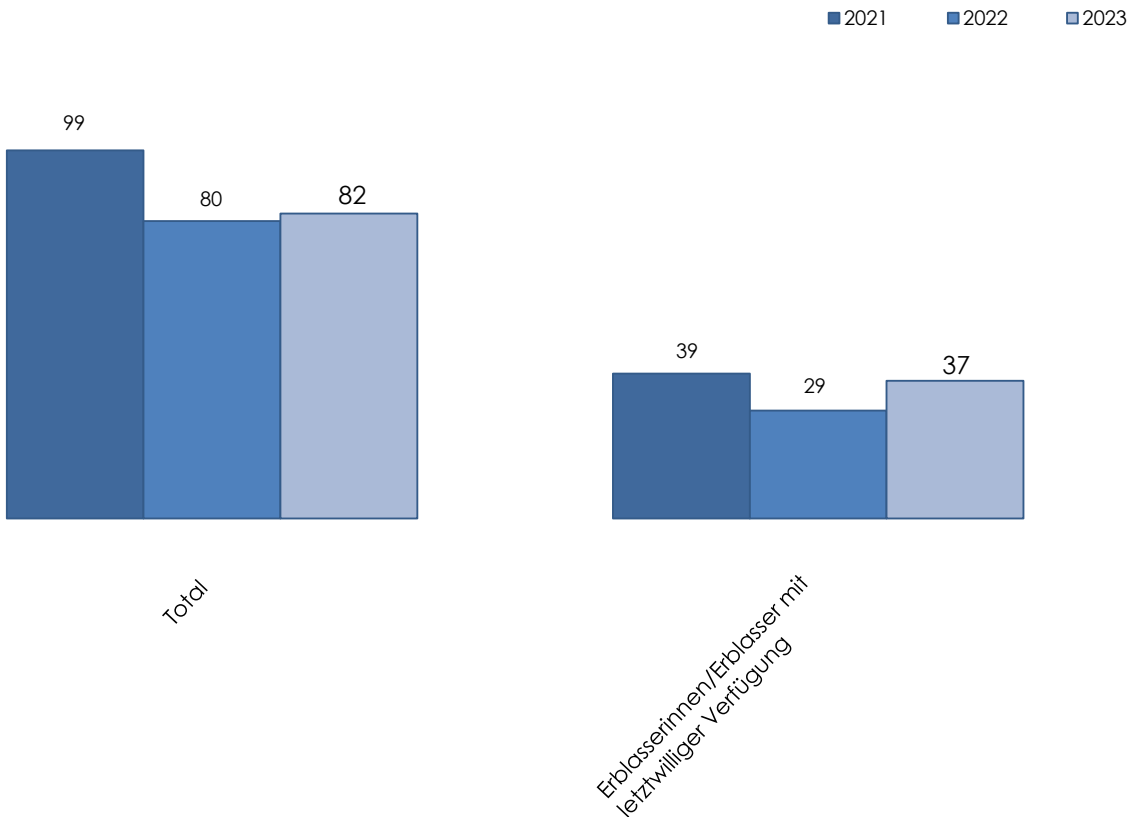
### Kommentar

Im Jahr 2023 konnten 16 Erbschaftsteuer-Veranlagungen (Vorjahr 18), 53 Handänderungssteuer-Veranlagungen (Vorjahr 70) und 55 Grundstückgewinnsteuer-Veranlagungen (Vorjahr 46) fakturiert und erledigt werden. Der Ertrag aus den Nachsteuern und Steuerstrafen von CHF 131'433.30 ist insbesondere von den Selbstanzeigen der Steuerkunden abhängig. Die ausgewiesenen Erträge der Grundstückgewinnsteuern, Handänderungssteuern sowie Erbschaftssteuern betragen 30% (Gemeindeanteil). Der Kantonsanteil von 70% ist in den Erträgen nicht enthalten.



## Teilungsamt

Erbschaftsfälle	2021	2022	2023
Total	99	80	82
Erblasserinnen/Erblasser mit letztwilliger Verfügung	39	29	37



### Kommentar

Im Jahr 2023 wurden 82 neue Erbschaftsfälle registriert. Diese Erblasserinnen und Erblasser haben insgesamt 37 letztwillige Verfügungen (Testamente sowie Ehe- und/oder Erbverträge) hinterlassen.





